



ACCESSORI

Boccole pag. 83

NOTE TECNICHE

- I PRODOTTI SONO FORNITI MONTATI.
- VERNICIATURA A POLVERE.
- PER VERIFICARE LA QUANTITÀ DI BOCCOLE PER OGNI TELAIO VEDERE PAG. 82.

COLORI DI SERIE



RAL 7035
carrello e
mensola



RAL 7000
telai e
piani

Costruito in lamiera di acciaio di prima scelta a forte spessore. Adatto a tutte le esigenze di trasporto e sicurezza degli utensili sia di tipo tradizionale sia per impianti automatici. Corredato di manico e ruote \varnothing mm. 125 in nylon con **rulli** (2 fisse e 2 girevoli di cui 1 con freno). Può essere accessorato con telai fissi oppure asportabili e piani regolabili.

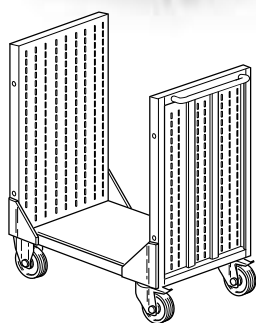
Portata massima carrello Kg. 480.

CARRELLO



Art.
A200GCS

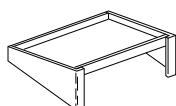
ART.	DIMENSIONI LxPxH (mm)	COMPOSIZIONE
A200GCS	1060 x 508 x 885 est. 600 x 508 x 700 int.	<ul style="list-style-type: none"> • 1 copertura in gomma liscia antiolio per base carrello • 1 mensola laterale • 1 copertura in gomma per mensola laterale • 1 telaio portaboccole fisso a 3 file con supporti orizzontali • 2 telai portaboccole asportabili a 1 fila con supporti inclinati • 1 tasca portadisegni



Art.
A201GC

CARRELLO DA ATTREZZARE

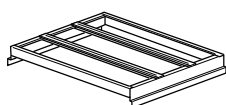
ART.	DIMENSIONI LxPxH (mm)
A201GC	750 x 508 x 885 esterne 600 x 508 x 700 interne



Art.
A221GC

MENSOLA LATERALE

ART.	DIMENSIONI LxPxH (mm)
A221GC	491 x 307 x 150

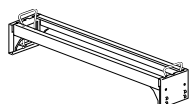


Art.
A311GS

TELAIO PORTABOCCOLE A 3 FILE

con supporti orizzontali.

ART.	DIMENSIONI LxPxH (mm)
A311GS	584 x 444 x 125



Art.
A160GS

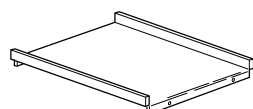
TELAJ PORTABOCCOLE ASPORTABILI A 1 FILA

con 2 maniglie.

ART.	DIMENSIONI LxPxH (mm)	DESCRIZIONE
A155GS	600 x 140 x 150	con supporti inclinati
A160GS	600 x 140 x 150	con supporti orizzontali

PIANI REGOLABILI

Portata Kg. 30.



Art.
A223GS

ART.	DIMENSIONI LxPxH (mm)
A223GS	600 x 465 x 42 (medio)
A226GS	600 x 305 x 42 (piccolo)

TASCA PORTADISEGNI

per formato A4.



Art.
A202GC

ART.	DIMENSIONI LxPxH (mm)
A202GC	312 x 35 x 190