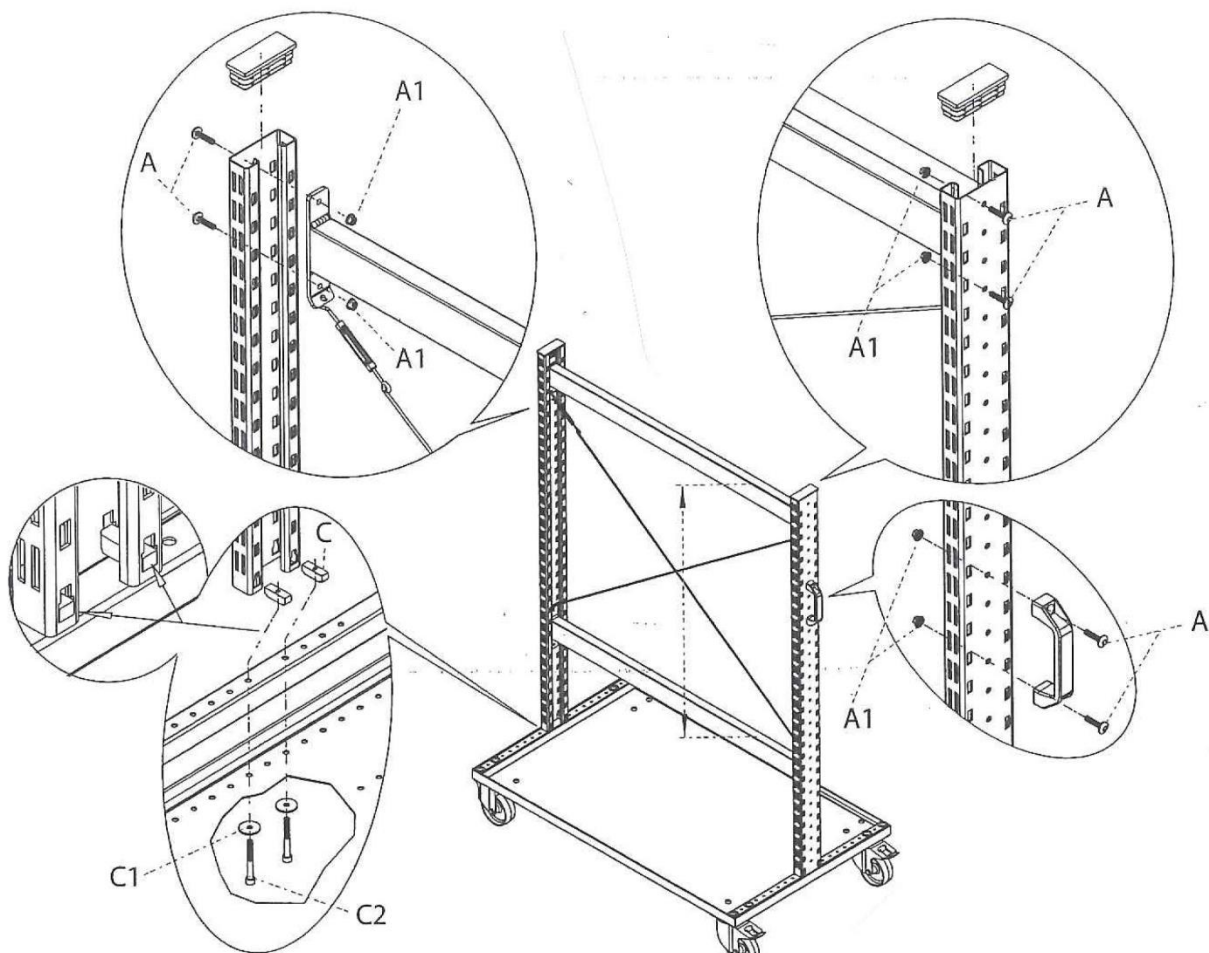


# CARRELLO PORTACONTENITORI E PORTACASSETTE

istruzioni di montaggio



TECNOTELAI SRL

## CARRELLO PORTACONTENITORI

## SEQUENZA DI MONTAGGIO

## 1 MONTAGGIO MONTANTI

La base è già corredata di 2 ruote fisse, 1 girevole e 1 girevole frenante di mm.125. La posizione dei montanti sulla base varia in base alla tipologia del carrello:

se **monofronte** si fissano all'estremità posteriore (0 fori posteriori e 12 fori anteriori) **disegno 1**.

se **bifronte** si fissano al centro (6 fori anteriore e posteriori) **disegno 2**.

Inserire i 2 dadi rettangolari M6 "C" nei fori alla base del montante, bloccarlo dal lato inferiore della base carrellata con 2 viti M6x50 a brugola "C2" e rondella 6,5x18 "C1". Ripetere uguale per l'altro lato.

## 2 MONTAGGIO TRAVERSINI

Fissare il traversino superiore ai montanti, con 2 viti M6x25 "A" e 2 dadi flangiati M6 "A1" ogni lato e partendo dal 2° foro superiore del montante. Assicurarsi che l'aletta ripiegata sia rivolta verso il basso.

Fissare il traversino inferiore a 10 fori dalla base, con l'aletta ripiegata rivolta verso l'alto.

## 3 MONTAGGIO CROCIERA

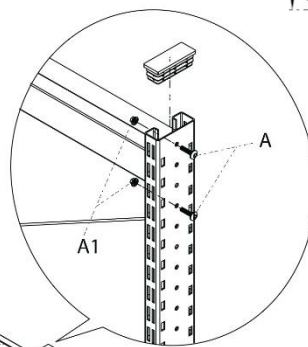
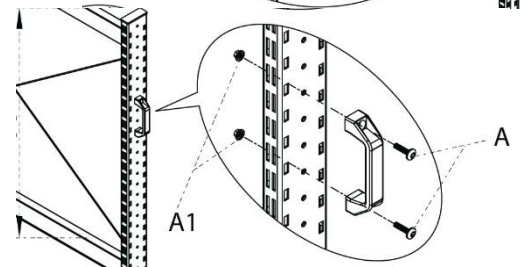
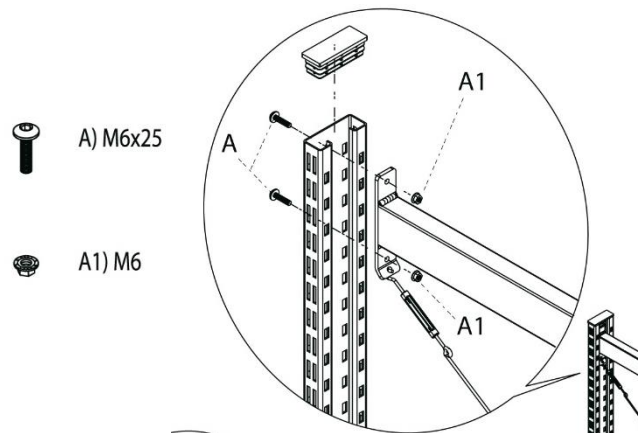
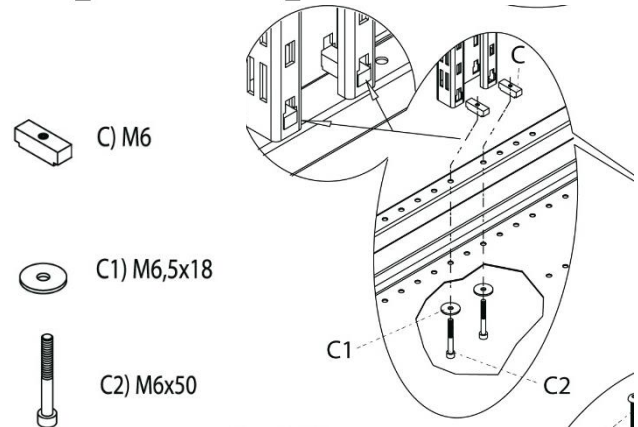
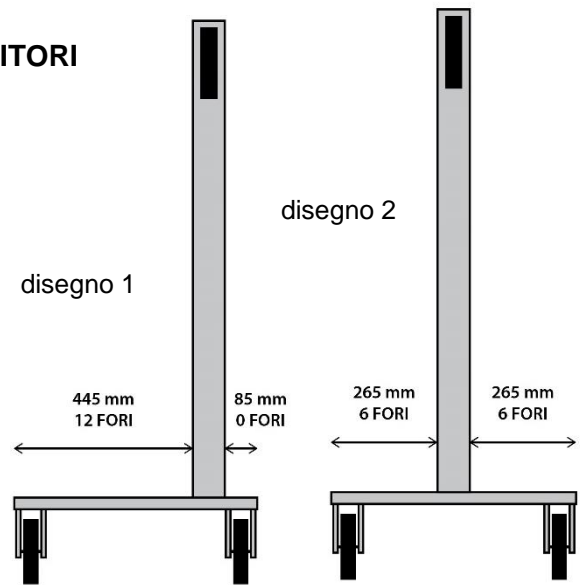
Il montaggio avviene agganciando le asticelle zincate nei fori centrali dei traversini e agendo sul tenditore per stabilizzare la struttura.

## 4 MONTAGGIO MANIGLIA

Fissare con 2 viti M6x25 "A" e 2 dadi flangiati M6 "A1" a 7/8 asole dalla sommità, comunque nella posizione più comoda per l'operatore.

## 5 MONTAGGIO TAPPI

Inserire a pressione i 2 tappi sui montanti.



TECNOTELAI SRL

6

**MONTAGGIO MENSOLE**

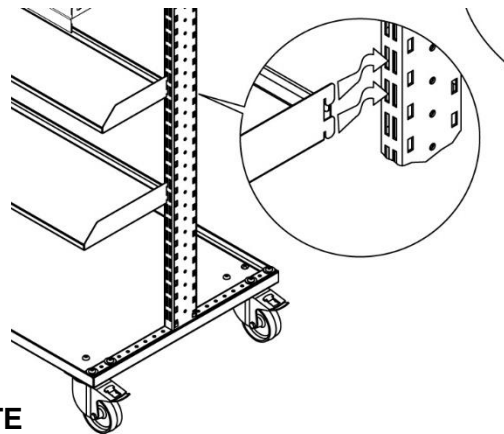
Le mensole sono provviste di alettine da incastrare nelle feritoie frontali dei montanti con passo asole:

n.3 fori per contenitori P750

n.4 fori per contenitori P751

n.6 fori per contenitori P752

I contenitori P753 sono previsti solo sulla base carrellata.

**CARRELLO PORTACASSETTE****SEQUENZA DI MONTAGGIO**

7

Ripetere da punto "1" al punto "6" (escludendo il punto "3" della crociera).

8

**MONTAGGIO MENSOLE**

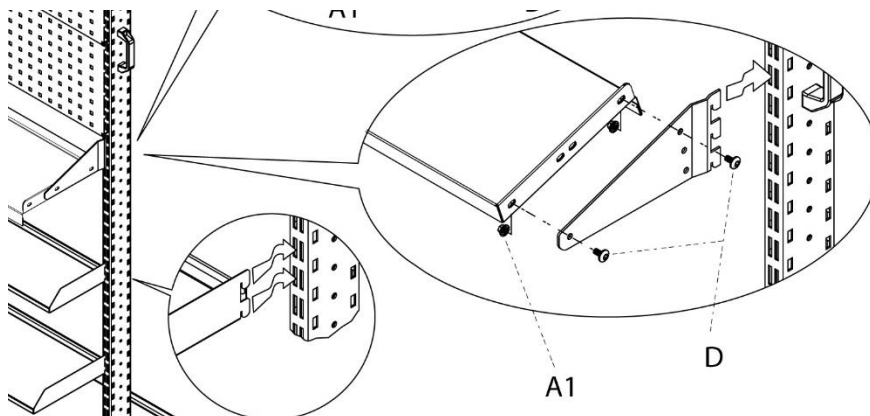
Prima di incastrare le alette predisporre le mensole avvitando i 2 fianchetti laterali alla mensola, ognuno con 2 viti M6x12 "D" e 2 dadi flangiati M6 "A1"



D) M6x12



A1) M6



TECNOTELAI SRL