TECNOTELAI®
Sempre Disponibile

TECNOTELAI
SOSTIENE L'IMPRESA SOCIALE

I BAMBINI DELLE FATE
per l'inclusione sociale

CONTRIBUENDO AL PROGETTO
"I FRUTTI DELL'ALBERO"

i frutti dell'albero

MISSION

Tecnotelai propone un'**offerta unica ed ineguagliabile** sul panorama nazionale e internazionale, in termini di ampiezza di gamma e servizi alle aziende. Una **vasta offerta di prodotti industriali e ufficio in Pronta Consegna**, uniti tra di loro dal filo comune dei servizi di assistenza, trasporto e montaggio.

VALORI

AFFIDABILITÀ

Forti di un'esperienza maturata in oltre 60 anni di attività nell'allestimento di spazi di lavoro, ci rendono un **partner affidabile ed efficiente** in grado di soddisfare ogni esigenza d'arredo della tua azienda.

ONESTÀ E TRASPARENZA

Onestà e trasparenza verso i clienti ed i fornitori sono **valori centrali per la nostra azienda**, sin dalla sua fondazione.

CRESCITA

Una **crescita aziendale continuativa** ottenuta attraverso la formazione di tutta la popolazione aziendale.
A questo proposito abbiamo realizzato progetti e corsi di formazione tagliati a misura sulle nostre esigenze utilizzando il Fondo Sociale Europeo e Fondi Interprofessionali.

FIDUCIA

Ci impegniamo a creare una cultura che preservi **la fiducia nei nostri valori**, nella strategia e nell'operatività di ogni giorno.

IMPEGNO

Mettiamo sempre il massimo del nostro impegno, dedicando la **massima cura al cliente** ponendo la massima attenzione ad ogni dettaglio.

CREATIVITÀ

Giorno dopo giorno usciamo dai meccanismi automatici, dai processi consolidati e dagli schemi convenzionali per offrirvi un **servizio tagliato su misura**.

ETICA

Integriamo le attività lavorative con il rispetto e la tutela di tutti i nostri interlocutori, manifestando un impegno sempre attivo verso il sociale e le attività di **salvaguardia delle risorse ambientali**.

In aggiunta a **donazioni** periodiche **ad associazioni no profit** quali "AIAS Bologna Onlus", dal 2021 sosteniamo l'associazione "I bambini delle Fate" attraverso il finanziamento del progetto "I frutti dell'albero" a Ferrara.

SERVIZI

PRONTA CONSEGNA
Tutti i prodotti a catalogo, **esclusivamente Made in Italy**, sono sempre disponibili all'interno di un magazzino di oltre 15.000 mq. in grado di rispondere alle esigenze del cliente **in tempi rapidissimi** su scala nazionale ed internazionale.

INTERLOCUTORE UNICO

Un interlocutore unico che, con oltre 2.500 referenze in pronta consegna ed un'ampia selezione di prodotti fuori catalogo, si occupa dell'**allestimento di qualsiasi spazio di lavoro** fornendo al cliente un servizio di assistenza pre e post vendita a 360°.

PROGETTAZIONE E CONSULENZA

I tecnici di Tecnotelai, mediante visite in loco, analizzano minuziosamente gli spazi, effettuano rilievi planimetrici, raccolgono le indicazioni e i desideri del cliente per **sviluppare diverse ipotesi progettuali** corredate da immagini "foto-realistiche", utili a fornire all'interlocutore la simulazione virtuale del suo spazio completamente allestito.

TRASPORTO E MONTAGGIO

Tutte le soluzioni proposte da Tecnotelai vengono consegnate presso la sede del cliente da personale qualificato, grazie ad un attento **servizio di trasporto, veloce e capillare**. Un team di **montatori esperti** completa la prestazione occupandosi di tutte le attività relative al montaggio delle soluzioni acquistate.

ASSISTENZA A 360°

Un puntuale servizio di assistenza in grado di **rispondere ad ogni esigenza** precedente e successiva all'ordine garantisce la totale soddisfazione della clientela.

INSIEME X L'AMBIENTE

Siamo un'azienda familiare impegnata nel settore dell'**arredo industriale**.

Serietà, **Onestà**, **Rispetto**, **Integrità** e **Responsabilità** sono valori imprescindibili che da oltre 60 anni ci impegniamo a trasferire al territorio che ci ospita.

Per noi fare impresa significa farlo in maniera responsabile perché abbiamo la consapevolezza che tutte le nostre scelte, le nostre decisioni, il nostro agire quotidiano coinvolgono i nostri collaboratori, i nostri clienti, i nostri fornitori e il territorio nel quale operiamo.

Il rispetto dell'ambiente e del pianeta che ci ospita è un altro dei principali aspetti che contraddistingue l'operato dell'azienda.

Attraverso azioni mirate sensibilizziamo i nostri dipendenti al **principio delle "3R"** (Risparmia, Riutilizza, Ricicla).

RICICLO E RIDUZIONE PLASTICA

L'impegno per **ridurre i rifiuti** è una costante e richiede la partecipazione attiva di tutta la popolazione aziendale.

Oltre alla **raccolta differenziata**, divenuta ormai prassi consolidata, ottenuta attraverso una forte sensibilizzazione del personale abbinata all'utilizzo di contenitori specifici per i singoli rifiuti, è stato **ridotto l'utilizzo delle bottigliette di plastica** per l'acqua minerale.

È stato messo infatti a disposizione di tutti i dipendenti un distributore di acqua microfiltrata.

UTILIZZO RESPONSABILE ENERGIA

La sensibilità in materia di utilizzo responsabile di energia è un ulteriore obiettivo dell'azienda, che attraverso un'attività di monitoraggio delle principali fonti di consumo, ha permesso di determinare margini di miglioramento conseguiti attraverso alcuni **investimenti sul risparmio energetico**.

La conversione dalla tecnologia tradizionale di illuminazione dei reparti agli evoluti sistemi a LED, ha permesso **riduzioni dei consumi energetici superiori al 60%**.

EVIDENZIATORI E PENNARELLI

Per quanto riguarda il lavoro quotidiano l'attenzione è stata indirizzata sull'**eliminazione dell'uso di evidenziatori e pennarelli**.

La maggior parte di questi prodotti sono infatti costituiti da solventi organici volatili tossici per inalazione e per contatto con la pelle e confezionati con plastiche che non è possibile riciclare.

Tecnotelai ha deciso quindi di fare un ulteriore piccolo gesto a favore dell'ambiente andando a sostituire questi prodotti con **apposite matite evidenziatore ecologiche**.

Un contributo spesso trascurato ma che occupa un ruolo cardine in ogni azienda è stato apportato nel **reparto ICT**.

MONITOR E COMPUTER

Sono stati sostituiti i vecchi monitor con i nuovi a **tecnologia LED** e i vecchi computer con i **nuovi INTEL® NUC®** conseguendo un notevole risparmio energetico.

SERVER

Due anni di lavoro sono stati impiegati nella virtualizzazione dei Server per una **ottimizzazione energetica**.

STAMPANTI

Si è provveduto ad una riduzione del parco stampanti e all'**introduzione della tecnologia INKJET** a zero produzione di Ozono e Polveri sottili.

RISPARMIO DI CARTA

Con l'introduzione dell'**archiviazione documentale sostitutiva in cloud** ed il passaggio all'utilizzo del fax digitale abbiamo ridotto il consumo di carta negli uffici.

Grande attenzione inoltre è stata posta al **reparto logistica/magazzino** nel quale si sono state adottate le seguenti misure finalizzate ad un'implementata sostenibilità ambientale.

OTTIMIZZAZIONE DEI PERCORSI

Con lo scopo di ridurre i chilometri totali percorsi su strada, elaboriamo la **rotta più veloce ed efficiente**.

SATURAZIONE TRAFFICO

Le nostre spedizioni sono studiate per raggiungere la miglior saturazione possibile dei veicoli. In questo modo **diminuisce il numero di mezzi utilizzati**.

MANUTENZIONE MEZZI

La nostra flotta è costantemente monitorata. Una manutenzione regolare consente di massimizzare l'**efficienza dei veicoli** e ridurre al minimo il consumo di carburante.

IMBALLI ECO COMPATIBILI O RICICLATI

I nostri imballi sono ecologici, utilizzano dove possibile il **cartone riciclato ed il legno proveniente da foreste gestite in maniera sostenibile**. Il nastro adesivo utilizzato è di carta. Utilizziamo inoltre plastiche riciclate, o con rese superiori alla media per **ridurre i materiali derivati dal petrolio**.

ABBIGLIAMENTO ECOSOSTENIBILE

Il **nuovo abbigliamento** in dotazione al personale della logistica (t-shirt, polo e felpe) è composto da **cotone bio OCS** (organic content standard) mentre softshell e parte del vestiario in materiale misto (cotone + poliestere) è in plastica riciclata (certificato RCS).

ARREDO

INDUSTRIALE

1	2	3	4	5
SPAZI COMUNI	OFFICINA	AMBIENTE E SICUREZZA	MOVIMENTAZIONE	STOCCAGGIO
DA PAG. 1 A PAG. 24	DA PAG. 25 A PAG. 132	DA PAG. 133 A PAG. 158	DA PAG. 159 A PAG. 172	DA PAG. 173 A PAG. 279

ARREDO

UFFICIO

Il concetto progettuale di **TECNOTELAI** consente di realizzare **arredi** ideali per aziende e magazzini, tanto per l'**industria** quanto per l'**ufficio**.

Grazie all'ampia gamma di elementi e alle opzioni per l'allestimento e la configurazione, si trova sempre la **soluzione ottimale alle proprie esigenze**.

6

ARREDI E ARCHIVIO

DA PAG. 281 A PAG. 362

7

ACCOGLIENZA

DA PAG. 363 A PAG. 368

8

SEDUTE E COMPLEMENTI

DA PAG. 369 A PAG. 409

ARREDO INDUSTRIALE

SPAZI COMUNI

ARMADI SPOGLIATOIO
Orazio
pag. 2

ARMADI SPOGLIATOIO
Orazio
pag. 6

ARMADI SPOGLIATOIO
Classico
pag. 7

ARMADI SPOGLIATOIO
Classico con panca
pag. 11

ARMADI SPOGLIATOIO
Stone
pag. 12

CASELLARI E PORTAOGGETTI
pag. 13

PANCHE
pag. 14

SPOGLIATOI E STENDER
Accessori
pag. 16

ARMADI MULTIUSO
pag. 17

ARMADI ZINCOPLASTIFICATI
PER ESTERNO
pag. 18

INOX
pag. 19

MENSA
pag. 22

ARREDO INDUSTRIALE

OFFICINA

BANCHI DA LAVORO
Serie 2014
pag. 27

BANCHI DA LAVORO
Serie Classico
pag. 32

BANCHI DA LAVORO
Bancutensili
pag. 44

BANCHI DA LAVORO
Bancutensili su ruote
pag. 50

TAVOLI DA LAVORO
pag. 55

SGABELLI INDUSTRIALI
pag. 56

TAPPETO E PEDANE
pag. 59

PORTAUTENSILI
Serie Stark
pag. 60

PORTAUTENSILI
Serie 900
pag. 72

CAVALLETTO
pag. 71

PORTAUTENSILI
Serie Classico
pag. 84

BANCHI VENDITA
pag. 88

ARMADI INDUSTRIALI
con Ante Battenti
pag. 90

ARMADI INDUSTRIALI
con Ante Scorrevoli
pag. 94

ARMADIO PORTA COMPUTER
pag. 95

PORTAMINUTERIE
Armadi
pag. 96

PORTAMINUTERIE
Cassettiere
pag. 102

PORTAMINUTERIE
Scaffali
pag. 106

CASSETTE E CONTENITORI IN PLASTICA
Bocca di lupo in polietilene
pag. 108

CASSETTE E CONTENITORI IN PLASTICA
Bocca di lupo in polistirolo
pag. 109

CASSETTE E CONTENITORI IN PLASTICA
Bocca di lupo in polipropilene rigenerato
pag. 110

CASSETTE E CONTENITORI IN PLASTICA
Cassette in polipropilene rigenerato
pag. 111

CASSETTE E CONTENITORI IN PLASTICA
Cassette in polipropilene
pag. 112

CASSETTE E CONTENITORI IN PLASTICA
Cassettiere in polistirolo
pag. 114

CARRELLI PORTA CASSETTE
pag. 120

PORTA CONTENITORI BOCCA DI LUPO
Carrelli
pag. 121

PORTA CONTENITORI BOCCA DI LUPO
Scaffali
pag. 124

PORTA CONTENITORI BOCCA DI LUPO
Armadi
pag. 126



PORTA CONTENITORI BOCCA DI LUPO
Pannelli
pag. 127

CASSETTIERE SERIE TRE
Scaffali Porta Cassettiere
pag. 128

CASSETTIERE SERIE TRE
Carrelli Porta Cassettiere
pag. 130

CASSETTIERE SERIE TRE
Cassettiere
pag. 131

RETI DIVISORIE
pag. 132

ARREDO INDUSTRIALE

AMBIENTE E SICUREZZA

ARMADI
per Vernici e Solventi
pag. 134

ARMADI
per Fitosanitari
pag. 135

ARMADI
per Prodotti Chimici
pag. 136

ARMADI
per Dispositivi di Protezione Individuale
pag. 137

ATTREZZATURE PER FUSTI
Vasche in Lamiera
pag. 138

ATTREZZATURE PER FUSTI
Portafusti
pag. 140

ATTREZZATURE PER FUSTI
Vasche in Polietilene
pag. 142

ATTREZZATURE PER FUSTI
Box con ante
pag. 143

ATTREZZATURE PER CISTERNETTE
Vasche in Lamiera
pag. 144

ATTREZZATURE PER CISTERNETTE
Vasche in Polietilene
pag. 146

ATTREZZATURE PER CISTERNETTE
Box con ante
pag. 147



PAVIMENTO E VASCA IN POLIETILENE
pag. 148

CONTENITORI ECOLOGICI
pag. 149

BONIFICA E PRONTO INTERVENTO AMBIENTALE
Assorbenti Universali
pag. 150

BONIFICA E PRONTO INTERVENTO AMBIENTALE
Assorbenti Olio
pag. 151

BONIFICA E PRONTO INTERVENTO AMBIENTALE
Assorbenti Chimici
pag. 152

BONIFICA E PRONTO INTERVENTO AMBIENTALE
Assorbenti, Tappeto e Barriera
pag. 153

RACCOLTA DIFFERENZIATA E BIG BAG
pag. 154

STOCCAGGIO BOMBOLE
pag. 156

CARRELLO LAVAPEZZI E COMPLEMENTI
pag. 158

ARREDO INDUSTRIALE

MOVIMENTAZIONE

CARRELLI
a Vasche Serie 2014
pag. 160

CARRELLI
a Vasche Serie 21
pag. 161

CARRELLI
a Vasche Serie Classico
pag. 162

CARRELLI
a Pianale
pag. 168

CARRELLI
a Ripiani
pag. 170

CARRELLI
Verticali
pag. 172

CARRELLI
Roll Container
pag. 172

ARREDO INDUSTRIALE

STOCCAGGIO

PORTAPALLET
Serie 80-115
pag. 174

PORTAPALLET
Serie 85-110
pag. 182

RETI ANTICADUTA PER SCAFFALATURE
pag. 190

SISTEMI PARACOLPI
pag. 192

PALLET
pag. 193

SCAFFALATURA
Serie 45
pag. 194

SCAFFALATURA
Serie 45 - Portagomme
pag. 200

SCAFFALATURA
Serie MINI-MAXI
pag. 204

SCAFFALATURA
a Gancio
pag. 218

SCAFFALATURA
a Bullone
pag. 226

SCAFFALATURA
Inox a Bullone
pag. 230

SCAFFALATURA
per Alimenti
pag. 232

ETICHETTE E ROTOLI MAGNETICI
pag. 234

CANTILEVER
Serie IPE 90
pag. 236



CANTILEVER
Serie 102-152
pag. 242

CANTILEVER
Leggero
pag. 248

RASTRELLIERA
pag. 252

CONTENITORI
Bauli
pag. 257

CONTENITORI
Industriali in Metallo
pag. 258

CONTENITORI
Industriali in Plastica
pag. 264

CONTENITORE MANUTENZIONE AEREA
pag. 267

CONTENITORI CON FONDO APRIBILE
pag. 268

BENNE RIBALTABILI
pag. 269

SCALE
a Palchetto
pag. 272

SCALE
Scorrevoli
pag. 274

SCALE
Agganciabili
pag. 275

SCALE
a Libro
pag. 276

SCALE
Sgabelli e Cavalletti
pag. 277

SCALE
Professionali Multiuso
pag. 278

SCALE
a Gabbia
pag. 279

ARREDO UFFICIO

ARREDO E ARCHIVIO

FUNZIONALE
pag. 282

CARISMA
pag. 306

LIBRERIE
Funzionale e Carisma
pag. 316

ESSENZA
pag. 322

CANONE
pag. 332

VANIGLIA
pag. 340

TAVOLO SMART
pag. 346

LIBRERIE
Essenza, Canone e Vaniglia
pag. 348

ARCHIVIAZIONE METALLO
pag. 354

LOCKERS
pag. 362

ARREDO UFFICIO

ACCOGLIENZA

RECEPTION GIADA
pag. 364

ARREDO UFFICIO

SEDUTE E COMPLEMENTI

SEDUTE DIREZIONALI

AURIGA
pag. 370

SESTANTE
pag. 372

SEDNA
pag. 374

ACQUARIO
pag.376

SEDUTE OPERATIVE

ATLAS
pag. 378

IDRA
pag. 380

NUOVA ANTARES
pag. 382

BETA
pag. 384

GEMMA
pag. 386

SEDUTE COLLETTIVITÀ

GAIA
pag. 388

IGEA
pag. 390

DEMETRA
pag. 392

IRIDE
pag. 394

GIOVE
pag. 396

MERCURIO
pag. 398

NETTUNO
pag. 400

SEDUTE ATTESA

FEBE
pag. 402

OFELIA
pag. 404

COMPLEMENTI

CESTINI
pag. 406

POSACENERE
pag. 406

APPENDIABITI
pag. 407

PANNELLI E
COLONNE CON NASTRO
pag. 408

DISPENSER
pag. 409

BARRIERA PARAFIATO
pag. 409

pag. 410

CONDIZIONI DI VENDITA E PRIVACY
pag. 414

ELENCO CODICI PRODOTTI
pag. 416

ARREDO

INDUSTRIALE

ARREDO
INDUSTRIALE

SPAZI COMUNI

ARMADI SPOGLIATOIO

- Orazio ---------- pag. 2
- New Orazio ---------- pag. 6
- Classico ---------- pag. 7
- Classico con panca ---------- pag. 11
- Stone ---------- pag. 12

New **CASELLARI E PORTAOGGETTI** ---------- pag. 13

PANCHE ---------- pag. 14

SPOGLIATOI E STENDER | Accessori ---------- pag. 16

ARMADI MULTIUSO ---------- pag. 17

New **ARMADI ZINCOPLASTIFICATI PER ESTERNO** ---------- pag. 18

INOX ---------- pag. 19

MENSA ---------- pag. 22

ORAZIO

Art.
E546
pag. 4

Art.
E506
pag. 3

ORAZIO

ACCESSORI	NOTE TECNICHE	COLORI DI SERIE	VARIANTI COLORE PORTE
Nasello in metallo **pag. 16**	• **STRUTTURA MONOBLOCCO.** • **VERNICIATURA A POLVERE.**	**RAL 7038** scocche e porte	GB: **RAL 5015** su richiesta senza sovrapprezzo consegna 30 gg. GVS, GG, GR: **RAL 6029 RAL 1004 RAL 3000** su richiesta con sovrapprezzo consegna 40 gg.

Costruiti in lamiera di acciaio di prima scelta pressopiegata a freddo spessore 6-7/10. Ogni posto di profondità mm. 330 è corredato di 1 cappelliera, 1 appendiabiti in plastica e 1 gancio per asciugamani; ogni posto di profondità mm. 500 è corredato di 1 cappelliera, 1 tubo portagrucce e 2 ganci per asciugamani. Le porte sono rinforzate, dotate di idonea foratura per l'aerazione e chiusura con serratura a linguetta. L'altezza dei piedi è di mm. 190, protetti con puntali in plastica.

PROFONDITÀ 330 mm.

Vano cappelliera mm. 255 x 285 x 165 h. utile.

ARMADIO
Art. **E500**

ACCESSORIO
TETTO ANTIPOLVERE
Art. **E383**

ARMADIO
Art. **E502**

ACCESSORIO
TETTO ANTIPOLVERE
Art. **E384**

ARMADIO
Art. **E504**

ACCESSORIO
TETTO ANTIPOLVERE
Art. **E409**

ARMADIO
Art. **E506**

ACCESSORIO
TETTO ANTIPOLVERE
Art. **E418**

ART.	**DIMENSIONI** LxPxH (mm)	VANI
E500	315 x 330 x 1800	1
E502	610 x 330 x 1800	2
E504	905 x 330 x 1800	3
E506	1200 x 330 x 1800	4

CONSIGLIATO

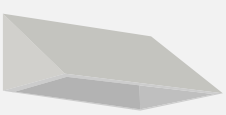

TETTO ANTIPOLVERE
vedi **pag. 16**

ACCESSORI	NOTE TECNICHE	COLORI DI SERIE	VARIANTI COLORE PORTE
Nasello in metallo **pag. 16** Gruccia **pag. 16**	• **STRUTTURA MONOBLOCCO.** • **VERNICIATURA A POLVERE.**	**RAL 7038** scocche e porte	GB: **RAL 5015** su richiesta senza sovrapprezzo consegna 30 gg. GVS, GG, GR: **RAL 6029 RAL 1004 RAL 3000** su richiesta con sovrapprezzo consegna 40 gg.

PROFONDITÀ 500 mm.
Vano cappelliera mm. 255 x 390 x 165 h. utile.

ARMADIO
Art. **E512**

ACCESSORIO
TETTO
ANTIPOLVERE
Art. **E419**

ARMADIO
Art. **E514**

ACCESSORIO
TETTO
ANTIPOLVERE
Art. **E420**

ARMADIO
Art. **E516**

ACCESSORIO
TETTO
ANTIPOLVERE
Art. **E387**

PROFONDITÀ 500 mm.
Vano interno mm. 245 x 480 x 745 h. utile.

ARMADIO
Art. **E542**

ACCESSORIO
TETTO
ANTIPOLVERE
Art. **E419**

ARMADIO
Art. **E544**

ACCESSORIO
TETTO
ANTIPOLVERE
Art. **E420**

ARMADIO
Art. **E546**

ACCESSORIO
TETTO
ANTIPOLVERE
Art. **E387**

ART.	**DIMENSIONI** LxPxH (mm)	VANI
E512	610 x 500 x 1800	2
E514	905 x 500 x 1800	3
E516	1200 x 500 x 1800	4
E542	610 x 500 x 1800	4
E544	905 x 500 x 1800	6
E546	1200 x 500 x 1800	8

CONSIGLIATO

TETTO ANTIPOLVERE
vedi **pag. 16**

ACCESSORI	NOTE TECNICHE	COLORI DI SERIE	VARIANTI COLORE PORTE
Nasello in metallo **pag. 16** Gruccia **pag. 16**	• **STRUTTURA MONOBLOCCO.** • **VERNICIATURA A POLVERE.** • **TRAMEZZA ZINCATA.**	**RAL 7038** scocche e porte	GB: **RAL 5015** su richiesta senza sovrapprezzo consegna 30 gg. GVS: **RAL 6029** GG: **RAL 1004** GR: **RAL 3000** su richiesta con sovrapprezzo consegna 40 gg.

PROFONDITÀ 500 mm.

Con tramezza. Vano cappelliera mm. 345 x 390 x 165 h. utile.

ARMADIO
Art. **E520**

ACCESSORIO
TETTO
ANTIPOLVERE
Art. **E385**

ARMADIO
Art. **E522**

ACCESSORIO
TETTO
ANTIPOLVERE
Art. **E386**

ARMADIO
Art. **E524**

ACCESSORIO
TETTO
ANTIPOLVERE
Art. **E387**

PROFONDITÀ 500 mm.

Con tramezza. Vano cappelliera mm. 345 x 390 x 165 h. utile.
Vano portascarpe mm. 240 h. utile.

ARMADIO
Art. **E526**

ACCESSORIO
TETTO
ANTIPOLVERE
Art. **E385**

ARMADIO
Art. **E528**

ACCESSORIO
TETTO
ANTIPOLVERE
Art. **E386**

ARMADIO
Art. **E530**

ACCESSORIO
TETTO
ANTIPOLVERE
Art. **E387**

ART.	**DIMENSIONI** LxPxH (mm)	VANI
E520	415 x 500 x 1800	1+1
E522	810 x 500 x 1800	2+2
E524	1200 x 500 x 1800	3+3
E526	415 x 500 x 1800	1+1
E528	810 x 500 x 1800	2+2
E530	1200 x 500 x 1800	3+3

CONSIGLIATO

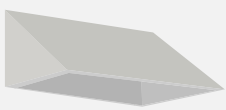

TETTO ANTIPOLVERE
vedi **pag. 16**

ORAZIO

New

ACCESSORI	NOTE TECNICHE	COLORI DI SERIE	VARIANTI COLORE PORTE
Gruccia **pag. 16**	• **STRUTTURA MONOBLOCCO.** • **VERNICIATURA A POLVERE.**	**RAL 7038** scocche e porte	GB: **RAL 5015** su richiesta senza sovrapprezzo consegna 30 gg. GVS: **RAL 6029** GG: **RAL 1004** GR: **RAL 3000** su richiesta con sovrapprezzo consegna 40 gg.

Armadio ideato per una persona, corredato di tramezza centrale di separazione sporco/pulito. Ogni vano è dotato di cappelliera e tubo appendiabiti per l'inserimento delle grucce. La doppia anta permette di contenere l'ingombro di apertura delle stesse, di separare i due vani in modo più accurato ed è dotata di serratura a linguetta. Le caratteristiche tecniche ricalcano quelle della serie ORAZIO tranne per la tramezza che è verniciata e va a battuta delle ante.

ARMADIO
Art. **E550**

DIMENSIONI LxPxH (mm)
610 x 500 x 1800

VANI
1+1

ACCESSORIO
TETTO
ANTIPOLVERE
Art. **E419**

CONSIGLIATO

TETTO ANTIPOLVERE
vedi **pag. 16**

Art.
E334
pag. 8
Art.
E336
pag. 8
Art.
E392
pag. 10

CLASSICO

ACCESSORI	NOTE TECNICHE	COLORI DI SERIE	VARIANTI COLORE PORTE
Gruccia **pag. 16** Lucchetto **pag. 16** Serratura **pag. 16**	• **STRUTTURA MONOBLOCCO.** • **VERNICIATURA A POLVERE.**	**RAL 7038** scocche e porte	GB: **RAL 5015** su richiesta senza sovrapprezzo consegna 30 gg. GVS: **RAL 6029** GG: **RAL 1004** GR: **RAL 3000** su richiesta con sovrapprezzo consegna 40 gg.

Costruiti in lamiera di acciaio di prima scelta pressopiegata a freddo spessore 6-7/10. Ogni posto di profondità mm. 330 è corredato di 1 cappelliera, 1 appendiabiti in lamiera, 1 gancio per asciugamani e 1 anello con vaschetta portaombrelli; ogni posto di profondità mm. 500 è corredato di 1 cappelliera, 1 portagrucce, 2 ganci per asciugamani e 1 anello con vaschetta portaombrelli. Le porte sono rinforzate, dotate di feritoie d'aerazione, portacartellino e chiusura con nasello in plastica lucchettabile.
L'altezza dei piedi è di mm. 190, protetti con puntali di plastica.

PROFONDITÀ 330 mm.

Vano cappelliera mm. 270 x 280 x 165 h. utile.

ARMADIO
Art. **E334**

ACCESSORIO
TETTO
ANTIPOLVERE
Art. **E394**

ARMADIO
Art. **E335**

ACCESSORIO
TETTO
ANTIPOLVERE
Art. **E395**

ARMADIO
Art. **E336**

ACCESSORIO
TETTO
ANTIPOLVERE
Art. **E396**

PROFONDITÀ 500 mm.

Vano cappelliera mm. 270 x 390 x 165 h. utile.

ARMADIO
Art. **E341**

ACCESSORIO
TETTO
ANTIPOLVERE
Art. **E397**

ARMADIO
Art. **E342**

ACCESSORIO
TETTO
ANTIPOLVERE
Art. **E398**

ARMADIO
Art. **E343**

ACCESSORIO
TETTO
ANTIPOLVERE
Art. **E399**

ART.	**DIMENSIONI** LxPxH (mm)	VANI
E334	360 x 330 x 1800	1
E335	690 x 330 x 1800	2
E336	1020 x 330 x 1800	3
E341	360 x 500 x 1800	1
E342	690 x 500 x 1800	2
E343	1020 x 500 x 1800	3

CONSIGLIATO

TETTO ANTIPOLVERE
vedi **pag. 16**

CLASSICO

ACCESSORI	NOTE TECNICHE	COLORI DI SERIE	VARIANTI COLORE PORTE			
Gruccia **pag. 16** Lucchetto **pag. 16** Serratura **pag. 16**	• **STRUTTURA MONOBLOCCO.** • **VERNICIATURA A POLVERE.** • **TRAMEZZA ZINCATA.**	**RAL 7038** scocche e porte	GB **RAL 5015** su richiesta senza sovrapprezzo consegna 30 gg.	GVS **RAL 6029**	GG **RAL 1004**	GR **RAL 3000**
			su richiesta con sovrapprezzo consegna 40 gg.			

PROFONDITÀ 500 mm.
Vano cappelliera mm. 425 x 390 x 165 h. utile.

ARMADIO
Art. **E345**

ACCESSORIO
TETTO ANTIPOLVERE
Art. **E401**

ARMADIO
Art. **E346**

ACCESSORIO
TETTO ANTIPOLVERE
Art. **E402**

PROFONDITÀ 500 mm.
Con tramezza. Vano cappelliera mm. 425 x 390 x 165 h. utile.

ARMADIO
Art. **E348**

ACCESSORIO
TETTO ANTIPOLVERE
Art. **E401**

ARMADIO
Art. **E337**

ACCESSORIO
TETTO ANTIPOLVERE
Art. **E402**

ART.	**DIMENSIONI** LxPxH (mm)	VANI
E345	515 x 500 x 1800	1
E346	1000 x 500 x 1800	2
E348	515 x 500 x 1800	1+1
E337	1000 x 500 x 1800	2+2

CONSIGLIATO

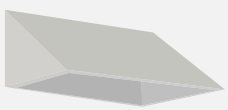

TETTO ANTIPOLVERE
vedi **pag. 16**

CLASSICO

ACCESSORI	NOTE TECNICHE	COLORI DI SERIE	VARIANTI COLORE PORTE
Gruccia **pag. 16** Lucchetto **pag. 16** Serratura **pag. 16**	• **STRUTTURA MONOBLOCCO.** • **VERNICIATURA A POLVERE.** • **TRAMEZZA ZINCATA.**	**RAL 7038** scocche e porte	GB: **RAL 5015** su richiesta senza sovrapprezzo consegna 30 gg. GVS: **RAL 6029** GG: **RAL 1004** GR: **RAL 3000** su richiesta con sovrapprezzo consegna 40 gg.

PROFONDITÀ 500 mm.

Con tramezza. Vano cappelliera mm. 345 x 390 x 165 h. utile.

ARMADIO
Art. **E331**

ACCESSORIO
TETTO
ANTIPOLVERE
Art. **E385**

ARMADIO
Art. **E332**

ACCESSORIO
TETTO
ANTIPOLVERE
Art. **E386**

ARMADIO
Art. **E333**

ACCESSORIO
TETTO
ANTIPOLVERE
Art. **E387**

PROFONDITÀ 500 mm.

Vano interno mm. 330 x 475 x 745 h. utile.

ARMADIO
Art. **E388**

ACCESSORIO
TETTO
ANTIPOLVERE
Art. **E397**

ARMADIO
Art. **E390**

ACCESSORIO
TETTO
ANTIPOLVERE
Art. **E398**

ARMADIO
Art. **E392**

ACCESSORIO
TETTO
ANTIPOLVERE
Art. **E399**

ART.	**DIMENSIONI** LxPxH (mm)	VANI
E331	415 x 500 x 1800	1 + 1
E332	810 x 500 x 1800	2 + 2
E333	1200 x 500 x 1800	3 + 3
E388	360 x 500 x 1800	2
E390	690 x 500 x 1800	4
E392	1020 x 500 x 1800	6

CONSIGLIATO

TETTO ANTIPOLVERE
vedi **pag. 16**

ARMADI SPOGLIATOIO CON PANCA

CLASSICO

ACCESSORI

Gruccia **pag. 16**
Lucchetto **pag. 16**
Serratura **pag. 16**

NOTE TECNICHE

- **ARMADIO MONOBLOCCO.**
- **PANCA SMONTATA.**
- **VERNICIATURA A POLVERE.**
- **TRAMEZZA ZINCATA.**

COLORI DI SERIE

RAL 7038

LEGNO DI NOCE BAHIA

CONSIGLIATO

TETTO ANTIPOLVERE
vedi **pag. 16**

ARMADIO
Art. **E415**

ACCESSORIO
TETTO
ANTIPOLVERE
Art. **E402**

ARMADIO
Art. **E416**

ACCESSORIO
TETTO
ANTIPOLVERE
Art. **E402**

ARMADIO
Art. **E417**

ACCESSORIO
TETTO
ANTIPOLVERE
Art. **E399**

ART.	DIMENSIONI INGOMBRO LxPxH (mm)	DIMENSIONI SPOGLIATOIO LxPxH (mm)	DIMENSIONI PANCA LxPxH (mm)	DESCRIZIONE
E415	1000 x 820 x 2065	1000 x 500 x 1600	1000 x 320 x 490	2 vani di mm. 500 x 500 con tramezza zincata
E416	1000 x 820 x 2065	1000 x 500 x 1600	1000 x 320 x 490	2 vani di mm. 500 x 500 senza tramezza
E417	1020 x 820 x 2065	1020 x 500 x 1600	1000 x 320 x 490	3 vani di mm. 330 x 500 senza tramezza

STONE

ACCESSORI

Gruccia **pag. 16**
Nasello in metallo **pag. 16**

NOTE TECNICHE

- **STRUTTURA MONOBLOCCO.**
- **VERNICIATURA A POLVERE.**

COLORI DI SERIE

RAL 7038 scocche

RAL 5015 porte

Costruiti in lamiera di acciaio di prima scelta, pressopiegata a freddo spessore 6-7/10. Zoccolo di base di mm. 90 h. e vano interno di mm. 1680 h. utile. Ogni posto è corredato di portagrucce, anello e vaschetta portaombrelli, cappelliera e 2 ganci per asciugamani. Le porte sono rinforzate, dotate di feritoie di aerazione, portacartellino e chiusura con serratura a linguetta.

PROFONDITÀ 500 mm.

Vano cappelliera mm. 255 x 390 x 190 h. utile.

ARMADIO 3 VANI
Art. **E314GB**

DIMENSIONI LxPxH (mm)
905 x 500 x 1800

ACCESSORIO
TETTO
ANTIPOLVERE
Art. **E420**

ARMADIO 2 VANI
Art. **E312GB**

DIMENSIONI LxPxH (mm)
610 x 500 x 1800

ACCESSORIO
TETTO
ANTIPOLVERE
Art. **E419**

ARMADIO 4 VANI
Art. **E316GB**

DIMENSIONI LxPxH (mm)
1200 x 500 x 1800

ACCESSORIO
TETTO
ANTIPOLVERE
Art. **E387**

CONSIGLIATO

TETTO ANTIPOLVERE
vedi **pag. 16**

ACCESSORI	NOTE TECNICHE	COLORI DI SERIE	VARIANTI COLORE PORTE
Lucchetto **pag. 16** Serratura **pag. 16**	• **STRUTTURA MONOBLOCCO.** • **VERNICIATURA A POLVERE.**	**RAL 7038** scocche e porte	GB: **RAL 5015** su richiesta senza sovrapprezzo consegna 30 gg. GVS, GG, GR: **RAL 6029 RAL 1004 RAL 3000** su richiesta con sovrapprezzo consegna 40 gg.

Costruiti in lamiera di acciaio di prima scelta pressopiegata a freddo spessore 6-7/10. Ideale per depositare oggetti e dispositivi. L'altezza dei piedi è di mm. 190, protetti con puntali in plastica. Chiusura con nasello in plastica lucchettabile.

PROFONDITÀ 500 mm.

Vano interno mm. 330 x 475 x 355 h. utile.

ARMADIO
Art. **E389**

ACCESSORIO
TETTO
ANTIPOLVERE
Art. **E397**

ARMADIO
Art. **E391**

ACCESSORIO
TETTO
ANTIPOLVERE
Art. **E398**

ARMADIO
Art. **E393**

ACCESSORIO
TETTO
ANTIPOLVERE
Art. **E399**

CONSIGLIATO

TETTO ANTIPOLVERE
vedi **pag. 16**

ART.	DIMENSIONI LxPxH (mm)	VANI
E389	360 x 500 x 1800	4
E391	690 x 500 x 1800	8
E393	1020 x 500 x 1800	12

New

ARMADIO PORTAOGGETTI
in lamiera a 7 vani con foratura su ante.
Serratura a linguetta.
Vano interno mm. 330 x 420 x 220 h. utile.

Art.
E307

DIMENSIONI LxPxH (mm)
400 x 450 x 1800

Art.
E411
pag. 15

Art.
E413
pag. 15

ACCESSORI

NOTE TECNICHE

- LE PANCHE IN LEGNO SONO FORNITE SMONTATE.
- VERNICIATURA PROFILI IN METALLO A POLVERE.
- VERNICIATURA DOGHE IN LEGNO TRASPARENTE IDROFUGA.

COLORI DI SERIE

RAL 7038

LEGNO DI NOCE BAHIA

Art.
E412

Art.
E413

PANCHE CON SEDUTA IN LEGNO

Poggiaschiena, appendiabiti e cappelliera a doghe di mm. 70 x 20. Strutture in profilato ad "U" di mm. 40 x 4 x 1,5. con traversi poggiascarpe di mm. 24 x 28 x 1,5. Corredate di staffe per il fissaggio a muro oppure per collegare 2 panche bifronte.

ART.	DIMENSIONI LxPxH (mm)	FIANCATE
E412	1000 x 360 x 490/1800	2
E413	2000 x 360 x 490/1800	3

Art.
E405

PANCHE CON SEDUTA IN TUBO OVALE DI ACCIAIO

Strutture saldate in tubo ø mm. 28 x 1,5 sp., seduta a 4 doghe in tubo ovale di mm. 40 x 20 x 1,5 sp. con piedini e puntali. Impilabili.

ART.	DIMENSIONI LxPxH (mm)	FIANCATE
E403	1000 x 224/380 x 470	2
E404	1500 x 224/380 x 470	2
E405	2000 x 224/380 x 470	3

Art.
E411

PANCHE CON SEDUTA IN LEGNO

Strutture smontabili in profilato ad "U" di mm. 40 x 40 x 1,5 sp. con traversi poggiascarpe in profilato ad "U" di mm. 24 x 28 x 1,5 sp. Seduta a 4 doghe in legno di noce bahia di mm. 52 x 20.

ART.	DIMENSIONI LxPxH (mm)	FIANCATE
E410	1000 x 320 x 490	2
E411	2000 x 320 x 490	3

Art. **E338**

Lucchetto per nasello (arco ø mm. 4)

Art. **E408**

Gruccia appendiabiti in plastica mm. 380 x 50 x 260 h. per armadi profondi mm. 500

Art. **E339**

Nasello lucchettabile in plastica **non utilizzabile su serie Orazio**.

Art. **E340**

Serratura per spogliatoio

Art. **E571X**

Nasello lucchettabile in metallo (non utilizzabile per armadi art. E550 e art. E307)



TETTI INCLINATI ANTIPOLVERE
In lamiera grigio RAL 7038, per armadi spogliatoio e casellari. Bordo anteriore e posteriore mm. 15. Inseribili in appoggio.

PER ARMADI PROFONDITÀ 330 mm.

ART.	DIMENSIONI LxPxH (mm)	PER ARMADI
E383	315 x 330 x 200	E500
E394	360 x 330 x 200	E334
E384	610 x 330 x 200	E502
E395	690 x 330 x 200	E335
E409	905 x 330 x 200	E504
E396	1020 x 330 x 200	E336
E418	1200 x 330 x 200	E506

PER ARMADI PROFONDITÀ 500 mm.

ART.	DIMENSIONI LxPxH (mm)	PER ARMADI
E397	360 x 500 x 200	E341-E388-E389
E385	415 x 500 x 200	E331-E520-E526
E401	515 x 500 x 200	E345-E348
E419	610 x 500 x 200	E312GB-E512-E542-E550
E398	690 x 500 x 200	E303-E342-E390-E391
E386	810 x 500 x 200	E332-E522-E528
E420	905 x 500 x 200	E314GB-E514-E544
E402	1000 x 500 x 200	E337-E346-E415-E416
E399	1020 x 500 x 200	E343-E392-E393-E417
E387	1200 x 500 x 200	E316GB-E333-E516-E524-E530-E546

Art. **C170**

Art. **C172**

Art. **C173**

STENDER PIEGHEVOLE
Telaio in tubo ø mm. 22 x 1,5 sp. regolabile in altezza con 4 ruote ø mm. 80 di cui 2 frenanti. Asta superiore con 2 prolunghe laterali di mm. 285. Cromato.

ART.	DIMENSIONI APERTO LxPxH (mm)	DIMENSIONI CHIUSO LxPxH (mm)
C170	825 x 555 x 950/1740	825 x 110 x 950

STENDER FISSI
Telaio in tubo ø mm. 28 x 1,2 sp. con 4 ruote ø mm. 80 di cui 2 frenanti. Asta superiore con 2 prolunghe laterali di mm. 385. Cromati.

ART.	DIMENSIONI LxPxH (mm)	ASTA CENTRALE
C172	1435 x 560 x 1520	-
C173	1435 x 560 x 2070	con interasse mm. 900

ARMADI MULTIUSO

ACCESSORI	NOTE TECNICHE	COLORI DI SERIE
	• STRUTTURA MONOBLOCCO. • VERNICIATURA A POLVERE.	RAL 7038

Costruiti in lamiera di acciaio di prima scelta pressopiegata a freddo spessore 7/10. Le porte a battente sono rinforzate e dotate di serratura o nasello lucchettabile.

Art.
E300

Art.
E302

Art.
E303

ACCESSORIO
TETTO ANTIPOLVERE
Art. **E398**

CONSIGLIATO

TETTO ANTIPOLVERE
vedi **pag. 16**

ART.	DIMENSIONI LxPxH (mm)	DESCRIZIONE	PIANI REGOLABILI LxPxH (mm)	CHIUSURA
E300	600 x 400 x 1800	portascope	1 di mm. 596 x 375 x 30 2 di mm. 350 x 371 x 20	serratura a linguetta
E302	800 x 400 x 1800	portascope	1 di mm. 795 x 375 x 30 2 di mm. 400 x 371 x 20	serratura con aste
E303	690 x 500 x 1800	multiuso con 1 vano spogliatoio	4 di mm. 357 x 475 x 20	nasello lucchettabile in plastica

ARMADI ZINCOPLASTIFICATI PER ESTERNO

New

ACCESSORI

NOTE TECNICHE

- **PRODOTTI FORNITI SMONTATI.**

COLORI DI SERIE

RAL 7035 scocche e porte

ZINCATO schienali e piani

Costruiti in lamiera di acciaio di prima scelta spessore 6-7/10. Realizzati con trattamento di verniciatura su lamiera zincata (biplastificatura) per una maggior durata nel tempo. Schienali con feritoie di aerazione, piani interni regolabili in altezza. Porte rinforzate e dotate di serratura. Piedini regolabili in altezza. Disponibili in due versioni: con piani e con vano porta scope.

Art. **E582**

Art. **E580**

Art. **E584**

Art. **E586**

ART.	DIMENSIONI LxPxH (mm)	PIANI	SERRATURA
E580	965 x 400 x 850	1 di mm. 956 x 350 x 30	a linguetta
E582	605 x 400 x 1800	4 di mm. 596 x 350 x 30	a linguetta
E584	965 x 400 x 1800	4 di mm. 956 x 350 x 30	con aste
E586	965 x 400 x 1800 con vano portascope	1 di mm. 956 x 350 x 30 3 di mm. 596 x 350 x 30	con aste

ACCESSORI



PIANI

ART.	DIMENSIONI LxPxH (mm)
E588	596 x 350 x 30 (per armadio Art. E582)
E590	956 x 350 x 30 (per armadi Art. E580 - E584 - E586)

ACCESSORI

NOTE TECNICHE

- STRUTTURA MONOBLOCCO.

COLORI DI SERIE

INOX

Costruiti in acciaio inox AISI 441 (EN 1.4509) spessore 8/10. Il tipo di acciaio utilizzato è ferritico di prima scelta satinato finitura SB e resistente alla corrosione. Piedi mm. 130 regolabili. Tetti inclinati antipolvere strutturali. Porte dotate di serratura. Idonei per i settori alimentari, farmaceutici e chimici, in conformità alle disposizioni del Decreto 10 dicembre 2008 nº 215.

AISI 441

Art.
E102

Art.
E107

Art.
E117

Art.
E112

SPOGLIATOI

Tramezza centrale per separare gli indumenti da lavoro dagli abiti personali. Ogni posto è corredato di 2 ganci appendiabiti, cappelliera e pianetto inferiore. Serrature a linguetta.

ART.	DIMENSIONI LxPxH (mm)	VANI
E102	500 x 400 x 1780/1980	1+1
E107	950 x 400 x 1780/1980	2+2

ARMADI

Dotati di maniglia e piani regolabili.

ART.	DIMENSIONI LxPxH (mm)	PIANI REGOLABILI	SERRATURA
E112	950 x 400 x 1780/1980	4	con aste
E117	500 x 400 x 1780/1980	4	a linguetta

ACCESSORI



PIANI

ART.	DIMENSIONI LxPxH (mm)	PORTATA (kg)
E126	925 x 365 x 22 (per armadio Art. E112)	60
E131	475 x 365 x 22 (per armadio Art. E117)	50

ACCESSORI

NOTE TECNICHE

• STRUTTURA MONOBLOCCO.

COLORI DI SERIE

INOX

AISI 441

Art.
E141

Art.
E142

ARMADI MULTIVANO

Vano interno mm. 240 x 370 x 315 h. utile.

ART.	DIMENSIONI LxPxH (mm)	VANI
E141	325 x 400 x 1930/2140	5
E142	615 x 400 x 1930/2140	10

Art.
E121

ARMADIO MULTIUSO

Vano sinistro vuoto e vano destro con 3 piani regolabili.

ART.	DIMENSIONI LxPxH (mm)
E121	500 x 400 x 1780/1980

AISI 304

New

Art.
E151

Art.
E150

PANCHE

Strutture saldate in profilato di mm. 40 x 40 con piedini regolabili. Seduta mm. 1,0 sp.

ART.	DIMENSIONI LxPxH (mm)
E150	1000 x 400 x 450
E151	1500 x 400 x 450

ACCESSORI

NOTE TECNICHE

• PRODOTTI FORNITI SMONTATI.

COLORI DI SERIE

INOX

CARRELLI

Costruiti in acciaio inox AISI 201, con piani stampati a vassoio. Telaio in tubo ø mm. 25 con 4 ruote girevoli, di cui 2 frenanti di ø mm. 100 in gomma termoplastica grigio scuro e nucleo in polimero grigio chiaro. Portata Kg. 120 ogni carrello. Idonei per i settori alimentari, farmaceutici e chimici.

AISI 201

Art. **C200**

Art. **C206**

CARRELLI 2 PIANI

ART.	DIMENSIONI INGOMBRO LxPxH (mm)	DIMENSIONI VASCA (mm)
C200	890 x 590 x 940	800 x 500
C201	1090 x 590 x 940	1000 x 500

CARRELLI 3 PIANI

ART.	DIMENSIONI INGOMBRO LxPxH (mm)	DIMENSIONI VASCA (mm)
C205	890 x 590 x 940	800 x 500
C206	1090 x 590 x 940	1000 x 500

AISI 304

Art. **T230+T240**

Art. **T235+T250**

TAVOLI

Costruiti in acciaio inox austenitico di prima scelta AISI 304 con piani di lavoro tamburati e insonorizzati spessore mm. 40. Struttura in tubolare mm. 40 x 40 con piedini regolabili da mm. 850 a mm. 900. Completi di sottopiano rinforzato a mm. 190 da terra. Accessoriabili con alzatina posteriore e cassetto. Idonei per i settori alimentari, farmaceutici e chimici.

ART.	DIMENSIONI LxPxH (mm)
T230	1200 x 700 x 850/900
T235	1600 x 700 x 850/900

ACCESSORI PER TAVOLI

ALZATINA POSTERIORE

Spessore 8/10. Rifinita a vista.

ART.	DIMENSIONI (mm)
T240	1200 x 85 h
T245	1600 x 85 h

CASSETTO PENSILE

Corredato di viti di fissaggio. Scocca e cassetto spessore 8/10, scorrevole su guide con cuscinetti ad estrazione semplice.

ART.	DIM. ESTERNE LxPxH (mm)	DIM. UTILI LxPxH (mm)
T250	450 x 680 x 200	330 x 507 x 140

ACCESSORI

NOTE TECNICHE

- **PRODOTTO FORNITO SMONTATO.**
- **VERNICIATURA A POLVERE.**

COLORI DI SERIE

AB
Piano laminato **bianco**
Struttura colore **alluminio**

Tavoli smontabili con gambe metalliche in tubo di acciaio ø mm. 50 e telaio di collegamento ø mm. 30. I piani sono di spessore mm. 20 placcati e controplaccati in laminato plastico opaco, bordati in ABS raggio mm. 2.

TAVOLI

ART.	VARIANTI	DIMENSIONI LxPxH (mm)
T162	AB	800 x 800 x 755
T164	AB	1200 x 800 x 755
T166	AB	1600 x 800 x 755

Seduta
MERCURIO

(vedi **pag. 24**)

ACCESSORI

NOTE TECNICHE

- **PRODOTTO FORNITO SMONTATO.**
- **VERNICIATURA A POLVERE.**

COLORI DI SERIE

AB
Piano laminato **bianco**
Struttura colore **alluminio**

AW
Piano laminato **wengè**
Struttura colore **alluminio**

NB
Piano laminato **bianco**
Struttura colore **Nero RAL 9005**

Tavoli smontabili con gambe metalliche in tubolare di acciaio di mm. 35 x 35 e telaio di collegamento di mm. 40 x 30. I piani sono di spessore mm. 20 placcati e controplaccati in laminato plastico opaco, bordati in ABS raggio mm. 2.

TAVOLI

ART.	VARIANTI	DIMENSIONI LxPxH (mm)
T102	AB AW NB	800 x 800 x 755
T107	AB AW NB	1200 x 800 x 755
T109	AB AW NB	1800 x 800 x 755

Seduta
NETTUNO

(vedi **pag. 24**)

ACCESSORI	NOTE TECNICHE	VARIANTI COLORE
	• **SEDIE IMPILABILI.**	**70** bianco · **71** antracite · **72** rosso · **74** arancio

MERCURIO

Scocca in polipropilene. Struttura in tubo di acciaio ø mm. 20 verniciato a polveri epossidiche colore alluminio. Braccioli rivestiti in polipropilene. **Conforme alle norme UNI EN 15373:2007, UNI EN 1728:2000 e UNI EN 1022:2005.**

Art.
D2542X

Art.
D2543X

ART.	VARIANTI	DESCRIZIONE
D2542X	70 - 71 - 72 - 74	Con braccioli
D2543X	70 - 71 - 72 - 74	Senza braccioli

Art.
D2540

VARIANTI COLORE

18 nero · **28** rosso · **38** blu · **48** arancio

NETTUNO

Sedile e schienale in polipropilene opaco.

Struttura in tubolare di acciaio ovale mm. 30 x 15 verniciata a polveri epossidiche colore nero.

Conforme alla norma UNI EN 1728:2000.

ART.	VARIANTI	DESCRIZIONE
D2540	18 - 28 - 38 - 48	Senza braccioli

ARREDO INDUSTRIALE

OFFICINA

BANCHI DA LAVORO
- New Serie 2014 ---- pag. 27
- Serie Classico ---- pag. 32
- Bancutensili ---- pag. 44
- Bancutensili su ruote ---- pag. 50

TAVOLI DA LAVORO ---- pag. 55

SGABELLI INDUSTRIALI ---- pag. 56

TAPPETO E PEDANE ---- pag. 59

PORTAUTENSILI
- New Serie Stark ---- pag. 60
- Serie 900 ---- pag. 72
- Serie Classico ---- pag. 84

CAVALLETTO ---- pag. 71

New **BANCHI VENDITA** ---- pag. 88

ARMADI INDUSTRIALI
- con Ante Battenti ---- pag. 90
- con Ante Scorrevoli ---- pag. 94

ARMADI PORTA COMPUTER ---- pag. 95

PORTAMINUTERIE
- Armadi ---- pag. 96
- Cassettiere ---- pag. 102
- Scaffali ---- pag. 106

CASSETTE E CONTENITORI IN PLASTICA
- Bocca di lupo in polietilene ---- pag. 108
- Bocca di lupo in polistirolo ---- pag. 109
- Bocca di lupo in polipropilene rigenerato ---- pag. 110
- Cassette in polipropilene rigenerato ---- pag. 111
- Cassette in polipropilene ---- pag. 112
- Cassettiere in polistirolo ---- pag. 114

CARRELLI PORTA CASSETTE ---- pag. 120

PORTA CONTENITORI BOCCA DI LUPO
- New Carrelli ---- pag. 121
- Scaffali ---- pag. 124
- Armadi ---- pag. 126
- Pannelli ---- pag. 127

CASSETTIERE SERIE TRE
- Scaffali Porta Cassettiere ---- pag. 128
- Carrelli Porta Cassettiere ---- pag. 130
- Cassettiere ---- pag. 131

RETI DIVISORIE ---- pag. 132

BANCHI DA LAVORO SERIE 2014 | Piani in Legno

ACCESSORI

Cassettiere **pag. 31**
Pannelli e Kit **pag. 31**

NOTE TECNICHE

- **I PRODOTTI SONO FORNITI SMONTATI.**
- **SU ART. BM300B CASSETTIERA SOLO IN POSIZIONE CENTRALE.**
- **VERNICIATURA A POLVERE.**

COLORI DI SERIE

RAL 5015

FAGGIO MULTISTRATO

Disponibili nelle versioni con piani in legno multistrato di faggio spessore mm. 30 oppure con piani in lamiera di acciaio sp. 25/10. Le strutture in lamiera sono costituite da piani intermedi e sottopiani sagomati e rinforzati spessore 12/10. **Le nuove fiancate laterali sono di spessore 15-20/10 configurabili con pannellature in lamiera verniciata**, spessore 7/10. I banchi sono predisposti per l'inserimento di cassetti singoli, di cassettiere a 3 cassetti o con cassonetti. Tutti i cassetti scorrono su **guide semplici con cuscinetti a sfera** e sono dotati di serratura.

ESEMPIO DI COMPOSIZIONE

BANCO
Art. **BM302B**

CON CASSETTIERE
BL311B (3 cassetti)
BL310 (cassetto pensile)
BL312B (1 cassetto e 1 cassonetto)

Art.
BM300B

Art.
BM301B

Art.
BM302B

Art.
BM320B

Art.
BM321B

Art.
BM322B

ART.	DIMENSIONI LxPxH (mm)	NOTE	PORTATA (*) (Kg)
BM300B	1024 x 750 x 880	-	750
BM301B	1500 x 750 x 880	-	750
BM302B	2000 x 750 x 880	-	750
BM320B	1024 x 750 x 880	con 1 cassetto	750
BM321B	1500 x 750 x 880	con 1 cassetto	750
BM322B	2000 x 750 x 880	con 2 cassetti	750

(*) Le portate indicate si intendono per carichi uniformemente distribuiti.

BANCHI DA LAVORO SERIE 2014 | Piani in Lamiera

ACCESSORI

Cassettiere **pag. 31**
Pannelli e Kit **pag. 31**

NOTE TECNICHE

- **I PRODOTTI SONO FORNITI SMONTATI.**
- **SU ART. BL305B CASSETTIERA SOLO IN POSIZIONE CENTRALE.**
- **VERNICIATURA A POLVERE.**

COLORI DI SERIE

RAL 5015

ESEMPIO DI COMPOSIZIONE

BANCO
Art. **BL307B**

CON CASSETTIERE
BL311B (3 cassetti)
BL310 (cassetto pensile pensile)
BL312B (1 cassetto e 1 cassonetto)

Art.
BL305B

Art.
BL306B

Art.
BL307B

Art.
BL325B

Art.
BL326B

Art.
BL327B

ART.	DIMENSIONI LxPxH (mm)	NOTE	PORTATA (*) (Kg)
BL305B	1000 x 670 x 860	-	750
BL306B	1500 x 670 x 860	-	750
BL307B	2000 x 670 x 860	-	750
BL325B	1000 x 670 x 860	con 1 cassetto	750
BL326B	1500 x 670 x 860	con 1 cassetto	750
BL327B	2000 x 670 x 860	con 2 cassetti	750

(*) Le portate indicate si intendono per carichi uniformemente distribuiti.

BANCHI DA LAVORO SERIE 2014 | Piani in Legno

New

ACCESSORI

Cassetto **pag. 31**
Pannelli e Kit **pag. 31**

NOTE TECNICHE

- **I PRODOTTI SONO FORNITI SMONTATI.**
- **VERNICIATURA A POLVERE.**

COLORI DI SERIE

RAL 5015

FAGGIO MULTISTRATO

Art.
BM325B

Art.
BM326B

Art.
BM330B

Art.
BM331B

Art.
BM335B

Art.
BM336B

ART.	DIMENSIONI LxPxH (mm)	NOTE	PORTATA (*) (Kg)
BM325B	1024 x 750 x 880	con 1 piano intermedio	750
BM326B	1024 x 750 x 880	pannellato, con piano intermedio	750
BM330B	1500 x 750 x 880	pannellato, con piano intermedio	750
BM331B	1500 x 750 x 880	pannellato, con 1 cassettiera e ripiano intermedio	750
BM335B	2000 x 750 x 880	pannellato, con 1 cassettiera e ripiano intermedio	750
BM336B	2000 x 750 x 880	pannellato, con 2 cassettiere e ripiano intermedio	750

(*) Le portate indicate si intendono per carichi uniformemente distribuiti.

BANCHI DA LAVORO SERIE 2014 | Piani in Lamiera

New

ACCESSORI	NOTE TECNICHE	COLORI DI SERIE
Cassetto **pag. 31** Pannelli e Kit **pag. 31**	• **I PRODOTTI SONO FORNITI SMONTATI.** • **VERNICIATURA A POLVERE.**	**RAL 5015**

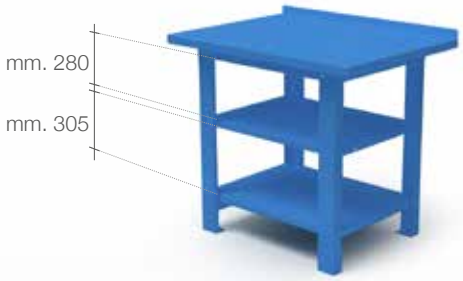

Art.
BL330B

Art.
BL331B

Art.
BL335B

Art.
BL336B

Art.
BL340B

Art.
BL341B

ART.	**DIMENSIONI** LxPxH (mm)	**NOTE**	**PORTATA** (*) (Kg)
BL330B	1000 x 670 x 860	con piano intermedio	750
BL331B	1000 x 670 x 860	pannellato, con ripiano intermedio	750
BL335B	1500 x 670 x 860	pannellato, con ripiano intermedio	750
BL336B	1500 x 670 x 860	pannellato, con 1 cassettiera e piano intermedio	750
BL340B	2000 x 670 x 860	pannellato, con 1 cassettiera e piano intermedio	750
BL341B	2000 x 670 x 860	pannellato, con 2 cassettiere e piano intermedio	750

(*) Le portate indicate si intendono per carichi uniformemente distribuiti.

ACCESSORI	NOTE TECNICHE	COLORI DI SERIE
Ganci per pannello **pag. 43**	• **LE MENSOLE NON SI MONTANO CON I KIT ART. 0442B - 0443B.** • **VERNICIATURA A POLVERE.**	**RAL 5015**

CASSETTIERE PER BANCHI

Dimensioni utili cassetti:
mm. 390 x 460 x 120 h.

Art.
BL310

Art.
BL311B

Art.
BL312B

ART.	**DIMENSIONI** LxPxH (mm)	DESCRIZIONE
BL310	500 x 520 x 200	Cassetto pensile con angolare superiore di fissaggio, viti e serratura.
BL311B	500 x 565 x 620	Cassettiera a 3 cassetti, serratura a chiusura simultanea.
BL312B	500 x 565 x 620	Cassettiera a 1 cassetto e 1 cassonetto, serratura a chiusura simultanea.

PANNELLI FORATI

Pannelli per ganci portachiavi in lamiera forata spessore 10/10 con fori ø mm. 4. Mensole smontabili. **Ganci a pag. 43**.

Art.
0386B

Art.
0413B

CON MENSOLA

Agganciabili a parete.

ART.	**DIMENSIONI** LxPxH (mm)
0384B	1000 x 140 x 850
0385B	1500 x 140 x 850
0386B	2000 x 140 x 850

SENZA MENSOLA

Agganciabili a parete o ai banchi.

ART.	**DIMENSIONI** LxH (mm)	NOTE
0413B	1000 x 850 h	Non si monta sui piani in legno
0414B	1500 x 850 h	-
0415B	2000 x 850 h	-

MENSOLE PER PANNELLI FORATI

Art.
0412B

ART.	**DIMENSIONI** LxP (mm)
0410B	1000 x 140
0411B	1500 x 140
0412B	2000 x 140

KIT PER FISSAGGIO PANNELLI AI BANCHI

composto da 2 elementi
e viti di corredo.

Art.
0442B

ART.	DESCRIZIONE
0442B	per banchi con piano in lamiera
0443B	per banchi con piano in legno

BANCHI DA LAVORO SERIE CLASSICO | Piani in Legno CLASSICO

ACCESSORI

Cassettiere **pag. 40**
Coperture **pag. 42**
Pannelli e Kit **pag. 43**

NOTE TECNICHE

- **I PRODOTTI SONO FORNITI SMONTATI.**
- **VERNICIATURA A POLVERE.**

COLORI DI SERIE

RAL 7038

NOCE TANGANIKA

VARIANTE COLORE

B

RAL 5015
su richiesta senza sovrapprezzo
consegna 30 gg.

Banchi con piani in legno impiallacciati in noce tanganika e bordati in noce bahia spessore mm. 40 raggio 5. I piani in legno possono essere protetti con una copertura in lamiera spessore 12/10. Le strutture in lamiera di acciaio sono costituite da sottopiani sagomati e rinforzati spessore 12/10 e da fiancate laterali e centrali spessore 15/10 con piastre saldate per il fissaggio a pavimento.
I cassetti scorrono su **guide semplici con cuscinetti a sfera** e sono dotati di serratura. Le cassettiere sono predisposte per l'aggancio ai sottopiani.

LARGHEZZA 1000 mm.

Art.
BT33307

Art.
BT333

Art.
BT335

Art.
BT435

Ruote con cuscinetti ø mm. 150
2 fisse.

Art.
BT436

Ruote con cuscinetti ø mm. 150
2 fisse e 2 girevoli frenanti.

ACCESSORI

COPERTURA IN LAMIERA Art. **BL366**
vedi **pag. 42**

ART.	DIMENSIONI LxPxH (mm)	NOTE	PORTATA (*) (Kg)
BT33307	1000 x 750 x 900	-	1000
BT333	1000 x 750 x 900	con 1 cassetto	1000
BT335	1000 x 750 x 900	con 1 cassettiera	1000
BT435	1000 x 750 x 900	-	400
BT436	1000 x 750 x 900	-	450

(*) Le portate indicate si intendono per carichi uniformemente distribuiti.

ACCESSORI

Cassettiere **pag. 40**
Coperture **pag. 42**
Pannelli e Kit **pag. 43**

NOTE TECNICHE

- **I PRODOTTI SONO FORNITI SMONTATI.**
- **VERNICIATURA A POLVERE.**

COLORI DI SERIE

RAL 7038

NOCE TANGANIKA

VARIANTE COLORE

B

RAL 5015
su richiesta senza sovrapprezzo
consegna 30 gg.

LARGHEZZA 1500 mm.

Art.
BT35207

Art.
BT352

Art.
BT420

Art.
BT336

Art.
BT439

Ruote con cuscinetti ø mm. 150
2 fisse e 2 girevoli frenanti.

ACCESSORI

COPERTURA IN LAMIERA Art. **BL367**
vedi **pag. 42**

ART.	DIMENSIONI LxPxH (mm)	NOTE	PORTATA (*) (Kg)
BT35207	1500 x 750 x 900	-	800
BT352	1500 x 750 x 900	con 1 cassetto	800
BT420	1500 x 750 x 900	con 2 cassetti	800
BT336	1500 x 750 x 900	con 1 cassettiera	800
BT439	1500 x 750 x 900	-	450

(*) Le portate indicate si intendono per carichi uniformemente distribuiti.

BANCHI DA LAVORO SERIE CLASSICO | Piani in Legno CLASSICO

ACCESSORI

Cassettiere **pag. 40**
Coperture **pag. 42**
Pannelli e Kit **pag. 43**

NOTE TECNICHE

- **I PRODOTTI SONO FORNITI SMONTATI.**
- **VERNICIATURA A POLVERE.**

COLORI DI SERIE

RAL 7038

NOCE TANGANIKA

VARIANTE COLORE

B

RAL 5015
su richiesta senza sovrapprezzo
consegna 30 gg.

LARGHEZZA 2000 mm.

Art.
BT42107

Art.
BT35707

Art.
BT421

Art.
BT357

Art.
BT370

Art.
BT430

Struttura MONOBLOCCO

Art.
BT441

Ruote con cuscinetti Ø mm. 150
2 fisse e 2 girevoli frenanti.

ACCESSORI

COPERTURA IN LAMIERA Art. **BL368**
vedi **pag. 42**

ART.	DIMENSIONI LxPxH (mm)	NOTE	PORTATA (*) (Kg)
BT42107	2000 x 750 x 900	-	800
BT35707	2000 x 750 x 900	-	1000
BT421	2000 x 750 x 900	con 2 cassetti	800
BT357	2000 x 750 x 900	con 2 cassetti	1000
BT370	2000 x 750 x 900	con 1 cassettiera e 2 cassetti	800
BT430	2000 x 750 x 900	con 2 cassettiere e 1 vano centrale a 2 ante	1000
BT441	2000 x 750 x 900	-	450

(*) Le portate indicate si intendono per carichi uniformemente distribuiti.

ACCESSORI	NOTE TECNICHE	COLORI DI SERIE	VARIANTE COLORE
Cassettiere **pag. 40** Coperture **pag. 42**	• **I PRODOTTI SONO FORNITI SMONTATI.** • **VERNICIATURA A POLVERE.**	**RAL 7038** **NOCE TANGANIKA**	B **RAL 5015** su richiesta senza sovrapprezzo consegna 30 gg.

LARGHEZZA 2500 mm.

Art.
BT35807

Art.
BT358

Art.
BT431

Art.
BT432

ACCESSORI

COPERTURA IN LAMIERA
per mm. 2500
Art. **BL369**
vedi **pag. 42**

LARGHEZZA 3000 mm.

Art.
BT36507

Art.
BT372

ART.	DIMENSIONI LxPxH (mm)	NOTE	PORTATA (*) (Kg)
BT35807	2500 x 750 x 900	-	1200
BT358	2500 x 750 x 900	con 2 cassetti	1200
BT431	2500 x 750 x 900	con 2 vani, pianetti fissi centrali, ante e serrature	1200
BT432	2500 x 750 x 900	con 4 cassetti, 2 vani, pianetti fissi centrali, ante e serrature	1200
BT36507	3000 x 750 x 900	-	1200
BT372	3000 x 750 x 900	con 1 cassettiera e 2 cassetti	1200

(*) Le portate indicate si intendono per carichi uniformemente distribuiti.

BANCHI DA LAVORO SERIE CLASSICO | Piani in Lamiera

CLASSICO

ACCESSORI	NOTE TECNICHE	COLORI DI SERIE	VARIANTE COLORE
Cassettiere **pag. 40** Pannelli e Kit **pag. 43**	• **I PRODOTTI SONO FORNITI SMONTATI TRANNE ART. BL353.** • **VERNICIATURA A POLVERE.**	**RAL 7038**	B **RAL 5015** su richiesta senza sovrapprezzo consegna 30 gg.

Banchi con piani in lamiera di acciaio spessore 30/10. Le strutture, in lamiera di acciaio, sono costituite da sottopiani sagomati e rinforzati spessore 12/10 e da fiancate laterali e centrali spessore 15/10 con piastre saldate per il fissaggio a pavimento. I cassetti scorrono su **guide semplici con cuscinetti a sfera** e sono dotati di serratura. Le cassettiere sono predisposte per l'aggancio ai sottopiani.

LARGHEZZA 1000 mm.

Art.
BL35507

Art.
BL355

Art.
BL353

MONOBLOCCO

Piani in lamiera spessore 25/10, cassetti scorrevoli su **guide semplici con cuscinetti a sfera** e serratura. Vani laterali con naselli lucchettabili e vani inferiori con ante e serrature.

LARGHEZZA 1500 mm.

Art.
BL35607

Art.
BL356

Art.
BL351

Art.
BL423

ART.	DIMENSIONI LxPxH (mm)	NOTE	PORTATA (*) (Kg)
BL35507	1000 x 750 x 885	-	1200
BL355	1000 x 750 x 885	con 1 cassetto	1200
BL353	1000 x 670 x 900	con 2 cassetti, ante e vano	1200
BL35607	1500 x 750 x 885	-	1000
BL356	1500 x 750 x 885	con 1 cassetto	1000
BL351	1500 x 750 x 885	con 1 cassettiera	1000
BL423	1500 x 750 x 885	con 2 cassetti	1000

(*) Le portate indicate si intendono per carichi uniformemente distribuiti.

ACCESSORI	NOTE TECNICHE	COLORI DI SERIE	VARIANTE COLORE
Cassettiere **pag. 40** Pannelli e Kit **pag. 43**	• **I PRODOTTI SONO FORNITI SMONTATI.** • **VERNICIATURA A POLVERE.**	**RAL 7038**	B **RAL 5015** su richiesta senza sovrapprezzo consegna 30 gg.

LARGHEZZA 2000 mm.

Art.
BL42407

Art.
BL35907

Art.
BL424

Art.
BL359

ART.	DIMENSIONI LxPxH (mm)	NOTE	PORTATA (*) (Kg)
BL42407	2000 x 750 x 885	-	1000
BL35907	2000 x 750 x 885	-	1500
BL424	2000 x 750 x 885	con 2 cassetti	1000
BL359	2000 x 750 x 885	con 2 cassetti	1500

(*) Le portate indicate si intendono per carichi uniformemente distribuiti.

BANCHI DA LAVORO SERIE CLASSICO | Piani in Lamiera

CLASSICO

ACCESSORI	NOTE TECNICHE	COLORI DI SERIE	VARIANTE COLORE
Cassettiere **pag. 40** Pannelli e Kit **pag. 43**	• **I PRODOTTI SONO FORNITI SMONTATI TRANNE ART. BL350.** • **VERNICIATURA A POLVERE.**	**RAL 7038**	B **RAL 5015** su richiesta senza sovrapprezzo consegna 30 gg.

LARGHEZZA 2000 mm.

Art.
BL419

Art.
BL425

Art.
BL350

MONOBLOCCO

Piani in lamiera spessore 25/10, cassetti scorrevoli su **guide semplici con cuscinetti a sfera** e serratura. Vani laterali con naselli lucchettabili e vani inferiori con ante e serrature.

ART.	**DIMENSIONI** LxPxH (mm)	**NOTE**	**PORTATA** (*) (Kg)
BL419	2000 x 750 x 885	con 1 cassettiera	1000
BL425	2000 x 750 x 885	con 3 cassetti	1000
BL350	2000 x 670 x 900	con 4 cassetti, ante e 2 vani	1000

(*) Le portate indicate si intendono per carichi uniformemente distribuiti.

BANCHI DA LAVORO SERIE CLASSICO | Piani in Lamiera

CLASSICO

ACCESSORI	NOTE TECNICHE	COLORI DI SERIE	VARIANTE COLORE
Cassettiere **pag. 40**	• **I PRODOTTI SONO FORNITI SMONTATI.** • **NEL BANCO BL34707 SI POSSONO INSERIRE 2 CASSETTI/CASSETTIERE PER VANO.** • **VERNICIATURA A POLVERE.**	**RAL 7038**	B **RAL 5015** su richiesta senza sovrapprezzo consegna 30 gg.

LARGHEZZA 2500 mm.

Art.
BL34707

Art.
BL347

Art.
BL348

ART.	**DIMENSIONI** LxPxH (mm)	**NOTE**	**PORTATA** (*) (Kg)
BL34707	2500 x 750 x 885	-	1500
BL347	2500 x 750 x 885	con 2 cassetti	1500
BL348	2500 x 750 x 885	con 2 cassettiere	1500

(*) Le portate indicate si intendono per carichi uniformemente distribuiti.

ACCESSORI	NOTE TECNICHE	COLORI DI SERIE	VARIANTE COLORE
	• STRUTTURA MONOBLOCCO. • VERNICIATURA A POLVERE.	RAL 7038	B RAL 5015 su richiesta senza sovrapprezzo consegna 30 gg.

CASSETTIERE PER BANCHI

Dimensioni utili cassetti: mm. 390 x 460 x 120 h.

Art.
BL362

Art.
BL36066

Art.
BL36166

ART.	DIMENSIONI LxPxH (mm)	DESCRIZIONE
BL362	500 x 565 x 200	Cassetto pensile con serratura
BL36066	500 x 565 x 620	Cassettiera a 1 cassetto e 1 cassonetto con pianetto interno fisso, corredata di staffe per aggancio al sottopiano e serratura con chiusura simultanea (cassetto/anta)
BL36166	500 x 565 x 620	Cassettiera a 4 cassetti, corredata di staffe per aggancio al sottopiano e serratura con chiusura simultanea cassetti

CASSETTI PENSILI PER BANCHI

Serratura con chiusura simultanea. Le pareti anteriori e posteriori sono predisposte per ricevere fino a 3 separatori longitudinali asolati; le pareti laterali sono fessurate con passo mm. 60.

Attrezzabili con i divisori a pag. 41.

COLORI DI SERIE

GB

RAL 7038 scocche **RAL 5015** cassetti

VARIANTE COLORE

GV

RAL 7038 scocche **RAL 6011** cassetti

su richiesta senza maggiorazione
consegna 30 gg.

Art.
B1150GB

Art.
B1155GB

ART.	DIMENSIONI LxPxH (mm)	DIMENSIONI UTILI CASSETTI LxPxH (mm)	COMPOSIZIONE
B1150GB	550 x 665 x 205	453 x 540 x 118	con **1** cassetto frontale mm. 140 h
B1155GB	550 x 665 x 205	453 x 540 x 48	con **2** cassetti frontale mm. 70 h

ZINCATO

SEPARAZIONE CASSETTI PER **B1150GB** E **B1155GB**

SUDDIVISIONE CASSETTI

I separatori longitudinali asolati sono dotati di fessurazione passo mm. 60 pari a quella dei cassetti e sono predisposti per il fissaggio sul fondo.

SEPARATORI LONGITUDINALI ASOLATI

ART.	LUNGHEZZA (mm)	H. FRONTALE CASSETTO (mm)	H. SEPARATORE (mm)
B1160	540	70	48
B1175	540	140	118

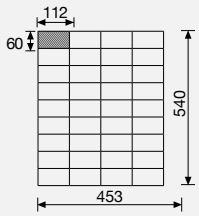

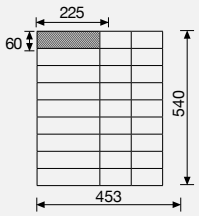

SEPARATORI TRASVERSALI LISCI

ART.	LUNGHEZZA (mm)	H. FRONTALE CASSETTO (mm)	H. SEPARATORE (mm)
B1165	112	70	48
B1180	112	140	118
B1170	225	70	48
B1185	225	140	118

Art.
B1205

Art.
B1210

Art.
B1215

Art.
B1220

CULLE IN LAMIERA

per cassetti con frontale mm. 70 h.

ART.	CULLE ∅ (mm)	TOTALE CORSIE
B1205	45	10
B1210	90	5

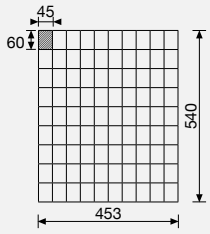

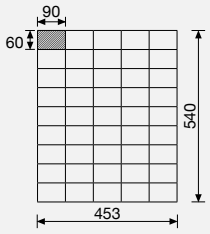

SEPARATORI / PORTACARTELLINI PER CULLE

ART.	DESCRIZIONE
B1215	Separatore di mm. 43 per culla B1205
B1220	Separatore di mm. 88 per culla B1210

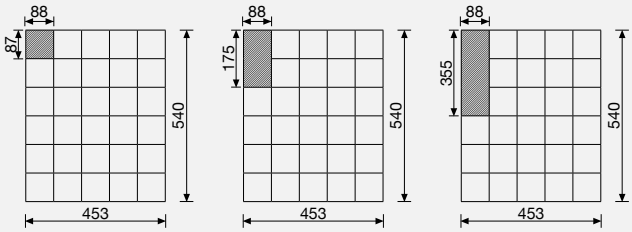

VASCHETTE IN MATERIALE PLASTICO COLORE VERDE
per cassetto con frontale mm. 70 h.

ART.	DIMENSIONI LxPxH (mm)
P605	87 x 88 x 55 (H3)
P606	175 x 88 x 55 (H2)
P607	355 x 88 x 55 (H1)

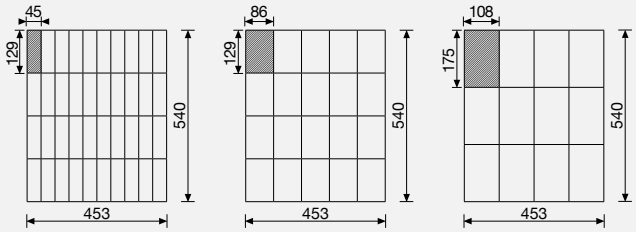

VASCHETTE IN MATERIALE PLASTICO COLORE VERDE
per cassetto con frontale mm. 140 h.

ART.	DIMENSIONI LxPxH (mm)
P609	129 x 45 x 91 (F3)
P610	129 x 86 x 91 (F2)
P611	175 x 108 x 91 (G1)

COPERTURE IN LAMIERA PER PIANI IN LEGNO
Spessore 12/10. Verniciatura a polvere **colore antracite Ral 7016**.

ART.	DIMENSIONI LxPxH (mm)
BL366	1000 x 750 x 43
BL367	1500 x 750 x 43
BL368	2000 x 750 x 43
BL369	2500 x 750 x 43

ACCESSORI	NOTE TECNICHE	COLORI DI SERIE	VARIANTE COLORE
	• VERNICIATURA A POLVERE. • LE MENSOLE NON SI MONTANO CON I KIT ART. 0442 – 0443- 0444.	RAL 7038	B RAL 5015

PANNELLI FORATI

Pannelli per ganci portachiavi in lamiera forata spessore 10/10 con fori ø mm. 4. Mensole smontabili.

Art.
0386

Art.
0413

Art.
0412

CON MENSOLA

Agganciabili a parete.

ART.	DIMENSIONI LxPxH (mm)
0384	1000 x 140 x 850
0385	1500 x 140 x 850
0386	2000 x 140 x 850

SENZA MENSOLA

Agganciabili a parete o ai banchi.

ART.	DIMENSIONI LxH (mm)
0413	1000 x 850
0414	1500 x 850
0415	2000 x 850

MENSOLE PER PANNELLI FORATI

Non si monta sui pannelli fissati ai banchi.

ART.	DIMENSIONI LxP (mm)
0410	1000 x 140
0411	1500 x 140
0412	2000 x 140

Art.
0443



Art.
0444

Art.
0442

KIT PER FISSAGGIO PANNELLI AI BANCHI

composto da 2 elementi con viti di corredo.

ART.	DESCRIZIONE
0442	per banchi con piano in lamiera
0443	per banchi con piano in legno
0444	per banchi art. BL350-BL353

Art.
0387

Art.
0389

Art.
0391

Art.
0388

GANCI PORTACHIAVI

Aggancio con interasse mm. 22.
Zincati (ad esclusione Art. 0391 nichelato).

ART.	DESCRIZIONE	UNITÀ CONFEZIONE (*)
0387	lunghezza mm. 50	100
0389	lunghezza mm. 100	100
0391	lunghezza mm. 150	50
0388	con occhiello	100

(*) L'acquisto dell'intera confezione è facoltativo. Il prezzo indicato a listino si intende per unità.

ACCESSORI	NOTE TECNICHE	COLORI DI SERIE	VARIANTE COLORE CASSETTI
Suddivisioni per cassetti **pag. 53** Pannelli e Kit **pag. 49** Cassettiere **pag. 52**	• **I PRODOTTI SONO FORNITI SMONTATI.** • **LA SOMMA IN ALTEZZA DEI FRONTALI DEI CASSETTI DEVE CORRISPONDERE ALL'ALTEZZA UTILE DELLE CASSETTIERE.** • **ALTEZZA UTILE DELLE CASSETTIERE DA ATTREZZARE MM. 770.** • **VERNICIATURA A POLVERE.**	**RAL 7038** struttura e scocche **RAL 5015** cassetti **NOCE TANGANIKA** piani	GV **RAL 6011** su richiesta senza sovrapprezzo consegna 30 gg.

I bancutensili, nati per una migliore razionalizzazione dei posti di lavoro, hanno piani in legno impiallacciati in noce tanganika e bordati in noce bahia spessore mm. 40 raggio 5 e possono essere protetti con una copertura in metallo spessore 12/10. Le strutture in lamiera di acciaio sono costituite da sottopiani sagomati e rinforzati, spessore 12/10, e da fiancate laterali e centrali spessore 15/10 con piastre saldate per il fissaggio a pavimento. Le cassettiere per la custodia degli utensili, in lamiera di acciaio spessore 10/10, sono dotate di serratura con chiusura simultanea di tutti i cassetti, hanno la scocca con fori laterali superiori e inferiori per il fissaggio ai piani e ai sottopiani. I cassetti scorrono su **guide semplici con cuscinetti a sfera**, hanno altezza frontale mm. 70, 140 e 210, maniglia ricavata, pareti fessurate per l'inserimento di separatori longitudinali asolati e trasversali lisci.

LARGHEZZA 1500 mm.

Art.
BT1000GB

BANCHI CON 1 CASSETTIERA DX o SX

ART.	DIMENSIONI LxPxH (mm)	COMPOSIZIONE	PORTATA (*) (Kg)
BT1000GB	1500 x 750 x 900	con 1 cassettiera a 6 cassetti art. B1250GB	800
BT1005GB	1500 x 750 x 900	con 1 cassettiera a 7 cassetti art. B1255GB	800
BT1010GB	1500 x 750 x 900	con 1 cassettiera a 8 cassetti art. B1260GB	800

Art.
BT1001

BANCO DA ATTREZZARE DX o SX

Cassettiera H. Utile mm. 770.

ART.	DIMENSIONI LxPxH (mm)	COMPOSIZIONE	PORTATA (*) (Kg)
BT1001	1500 x 750 x 900	con 1 scocca	800

ACCESSORI

COPERTURA IN LAMIERA Art. **BL367**
vedi **pag. 54**



CASSETTI
vedi **pag. 52**

(*) Le portate indicate si intendono per carichi uniformemente distribuiti.

ACCESSORI

Suddivisioni per cassetti **pag. 53**
Pannelli e Kit **pag. 49**
Cassettiere **pag. 52**

NOTE TECNICHE

- **I PRODOTTI SONO FORNITI SMONTATI.**
- **LA SOMMA IN ALTEZZA DEI FRONTALI DEI CASSETTI DEVE CORRISPONDERE ALL'ALTEZZA UTILE DELLE CASSETTIERE.**
- **ALTEZZA UTILE DELLE CASSETTIERE DA ATTREZZARE MM. 770.**
- **VERNICIATURA A POLVERE.**

COLORI DI SERIE

RAL 7038 struttura e scocche
RAL 5015 cassetti
NOCE TANGANIKA piani

VARIANTE COLORE CASSETTI

GV
RAL 6011 su richiesta senza sovrapprezzo consegna 30 gg.

LARGHEZZA 2000 mm.

Art. **BT1015GB**

BANCHI CON 1 CASSETTIERA DX o SX

ART.	DIMENSIONI LxPxH (mm)	COMPOSIZIONE	PORTATA (*) (Kg)
BT1015GB	2000 x 750 x 900	con 1 cassettiera a 6 cassetti art. B1250GB	800
BT1020GB	2000 x 750 x 900	con 1 cassettiera a 7 cassetti art. B1255GB	800
BT1025GB	2000 x 750 x 900	con 1 cassettiera a 8 cassetti art. B1260GB	800

Art. **BT1021**

BANCO DA ATTREZZARE DX o SX

Cassettiera H. Utile mm. 770.

ART.	DIMENSIONI LxPxH (mm)	COMPOSIZIONE	PORTATA (*) (Kg)
BT1021	2000 x 750 x 900	con 1 scocca	800

Art. **BT1030GB**

BANCHI CON 2 CASSETTIERE LATERALI

ART.	DIMENSIONI LxPxH (mm)	COMPOSIZIONE	PORTATA (*) (Kg)
BT1030GB	2000 x 750 x 900	con 2 cassettiere a 6 cassetti art. B1250GB	800
BT1035GB	2000 x 750 x 900	con 2 cassettiere a 7 cassetti art. B1255GB	800
BT1040GB	2000 x 750 x 900	con 2 cassettiere a 8 cassetti art. B1260GB	800

Art. **BT1031**

BANCHI DA ATTREZZARE

Cassettiere H. Utile mm. 770.

ART.	DIMENSIONI LxPxH (mm)	COMPOSIZIONE	PORTATA (*) (Kg)
BT1031	2000 x 750 x 900	con 2 scocche laterali	800

ACCESSORI

COPERTURA IN LAMIERA Art. **BL368**
vedi **pag. 54**

CASSETTI
vedi **pag. 52**

(*) Le portate indicate si intendono per carichi uniformemente distribuiti.

ACCESSORI

Suddivisioni per cassetti **pag. 53**
Cassettiere **pag. 52**

NOTE TECNICHE

- **I PRODOTTI SONO FORNITI SMONTATI.**
- **LA SOMMA IN ALTEZZA DEI FRONTALI DEI CASSETTI DEVE CORRISPONDERE ALL'ALTEZZA UTILE DELLE CASSETTIERE.**
- **ALTEZZA UTILE DELLE CASSETTIERE DA ATTREZZARE MM. 770.**
- **VERNICIATURA A POLVERE.**

COLORI DI SERIE

RAL 7038 struttura e scocche

RAL 5015 cassetti

NOCE TANGANIKA piani

VARIANTE COLORE CASSETTI

GV

RAL 6011 su richiesta senza sovrapprezzo consegna 30 gg.

LARGHEZZA 2500 mm.

Art.
BT1115GB

BANCHI CON 1 CASSETTIERA CENTRALE

ART.	DIMENSIONI LxPxH (mm)	COMPOSIZIONE	PORTATA (*) (Kg)
BT1105GB	2500 x 750 x 900	con 1 cassettiera a 6 cassetti art. B1250GB	1000
BT1110GB	2500 x 750 x 900	con 1 cassettiera a 7 cassetti art. B1255GB	1000
BT1115GB	2500 x 750 x 900	con 1 cassettiera a 8 cassetti art. B1260GB	1000

Art.
BT1106

BANCO DA ATTREZZARE
Cassettiera H. Utile mm. 770.

ART.	DIMENSIONI LxPxH (mm)	COMPOSIZIONE	PORTATA (*) (Kg)
BT1106	2500 x 750 x 900	con 1 scocca centrale	1000

Art.
BT1090GB

BANCHI CON 1 CASSETTIERA A DX o SX

ART.	DIMENSIONI LxPxH (mm)	COMPOSIZIONE	PORTATA (*) (Kg)
BT1090GB	2500 x 750 x 900	con 1 cassettiera a 6 cassetti art. B1250GB	1000
BT1095GB	2500 x 750 x 900	con 1 cassettiera a 7 cassetti art. B1255GB	1000
BT1100GB	2500 x 750 x 900	con 1 cassettiera a 8 cassetti art. B1260GB	1000

ACCESSORI

COPERTURA IN LAMIERA Art. **BL369**
vedi **pag. 54**



CASSETTI
vedi **pag. 52**

(*) Le portate indicate si intendono per carichi uniformemente distribuiti.

ACCESSORI

Suddivisioni per cassetti **pag. 53**
Cassettiere **pag. 52**

NOTE TECNICHE

- **I PRODOTTI SONO FORNITI SMONTATI.**
- **LA SOMMA IN ALTEZZA DEI FRONTALI DEI CASSETTI DEVE CORRISPONDERE ALL'ALTEZZA UTILE DELLE CASSETTIERE.**
- **ALTEZZA UTILE DELLE CASSETTIERE DA ATTREZZARE MM. 770.**
- **VERNICIATURA A POLVERE.**

COLORI DI SERIE

RAL 7038 struttura e scocche
RAL 5015 cassetti
NOCE TANGANIKA piani

VARIANTE COLORE CASSETTI

GV
RAL 6011 su richiesta senza sovrapprezzo consegna 30 gg.

LARGHEZZA 2500 mm.

Art.
BT1091

BANCO DA ATTREZZARE A DX o SX

Cassettiera H. Utile mm. 770.

ART.	DIMENSIONI LxPxH (mm)	COMPOSIZIONE	PORTATA (*) (Kg)
BT1091	2500 x 750 x 900	con 1 scocca	1000

Art.
BT1060GB

BANCHI CON 2 CASSETTIERE LATERALI

ART.	DIMENSIONI LxPxH (mm)	COMPOSIZIONE	PORTATA (*) (Kg)
BT1060GB	2500 x 750 x 900	con 2 cassettiere a 6 cassetti art. B1250GB	800
BT1065GB	2500 x 750 x 900	con 2 cassettiere a 7 cassetti art. B1255GB	800
BT1070GB	2500 x 750 x 900	con 2 cassettiere a 8 cassetti art. B1260GB	800

Art.
BT1061

BANCO DA ATTREZZARE

Cassettiere H. Utile mm. 770.

ART.	DIMENSIONI LxPxH (mm)	COMPOSIZIONE	PORTATA (*) (Kg)
BT1061	2500 x 750 x 900	con 2 scocche laterali	800

ACCESSORI

COPERTURA IN LAMIERA Art. **BL369**
vedi **pag. 54**



CASSETTI
vedi **pag. 52**

(*) Le portate indicate si intendono per carichi uniformemente distribuiti.

ACCESSORI

Suddivisioni per cassetti **pag. 53**
Cassettiere **pag. 52**

NOTE TECNICHE

- **I PRODOTTI SONO FORNITI SMONTATI.**
- **LA SOMMA IN ALTEZZA DEI FRONTALI DEI CASSETTI DEVE CORRISPONDERE ALL'ALTEZZA UTILE DELLE CASSETTIERE.**
- **ALTEZZA UTILE DELLE CASSETTIERE DA ATTREZZARE MM. 770.**
- **VERNICIATURA A POLVERE.**

COLORI DI SERIE

RAL 7038 struttura e scocche

RAL 5015 cassetti

NOCE TANGANIKA piani

VARIANTE COLORE CASSETTI

GV

RAL 6011 su richiesta senza sovrapprezzo consegna 30 gg.

LARGHEZZA 3000 mm.

Art.
BT1120GB

BANCHI CON 2 CASSETTIERE LATERALI

ART.	DIMENSIONI LxPxH (mm)	COMPOSIZIONE	PORTATA (*) (Kg)
BT1120GB	3000 x 750 x 900	con 2 cassettiere a 6 cassetti art. B1250GB	1000
BT1125GB	3000 x 750 x 900	con 2 cassettiere a 7 cassetti art. B1255GB	1000
BT1130GB	3000 x 750 x 900	con 2 cassettiere a 8 cassetti art. B1260GB	1000

Art.
BT1121

BANCO DA ATTREZZARE
Cassettiere H. Utile mm. 770.

ART.	DIMENSIONI LxPxH (mm)	COMPOSIZIONE	PORTATA (*) (Kg)
BT1121	3000 x 750 x 900	con 2 scocche laterali	1000

ACCESSORI



CASSETTI
vedi **pag. 52**

(*) Le portate indicate si intendono per carichi uniformemente distribuiti.

ACCESSORI

NOTE TECNICHE

- VERNICIATURA A POLVERE.
- LE MENSOLE NON SI MONTANO CON I KIT ART. 0443.

COLORI DI SERIE

RAL 7038

PANNELLI FORATI

Pannelli per ganci portachiavi in lamiera forata spessore 10/10 con fori ø mm. 4. Mensole smontabili.

Art. 0386

Art. 0413

Art. 0412

CON MENSOLA

Agganciabili a parete.

ART.	DIMENSIONI LxPxH (mm)
0384	1000 x 140 x 850
0385	1500 x 140 x 850
0386	2000 x 140 x 850

SENZA MENSOLA

Agganciabili a parete o ai banchi.

ART.	DIMENSIONI LxH (mm)
0413	1000 x 850
0414	1500 x 850
0415	2000 x 850

MENSOLE PER PANNELLI FORATI

Non si monta sui pannelli fissati ai banchi.

ART.	DIMENSIONI LxP (mm)
0410	1000 x 140
0411	1500 x 140
0412	2000 x 140



Art. 0443

KIT PER FISSAGGIO PANNELLI AI BANCHI

composto da 2 elementi con viti di corredo.

ART.	DESCRIZIONE
0443	per banchi con piano in legno

Art. 0387

Art. 0389

Art. 0391

Art. 0388

GANCI PORTACHIAVI

Aggancio con interasse mm. 22.
Zincati (ad esclusione art. 0391 nichelato).

ART.	DESCRIZIONE	UNITÀ CONFEZIONE (*)
0387	lunghezza mm. 50	100
0389	lunghezza mm. 100	100
0391	lunghezza mm. 150	50
0388	con occhiello	100

(*) L'acquisto dell'intera confezione è facoltativo. Il prezzo indicato a listino si intende per unità.

ACCESSORI	NOTE TECNICHE	COLORI DI SERIE	VARIANTE COLORE CASSETTI E ANTA
Suddivizioni per cassetti **pag. 53**	• **È NECESSARIO CHE LA SOMMA IN ALTEZZA DEI FRONTALI DEI CASSETTI CORRISPONDA ALL'ALTEZZA UTILE DELLE CASSETTIERE.** • **VERNICIATURA A POLVERE.**	**RAL 7038** struttura scocche e cassettiere **RAL 5015** cassetti e ante **COMPENSATO DI BETULLA** piani	GV **RAL 6011** su richiesta senza sovrapprezzo consegna 30 gg.

Le strutture, in lamiera di acciaio di spessore 12-15/10, sono costituite da sottopiani con 2 rinforzi, piani intermedi fissi, fiancate laterali e manico. Le cassettiere in lamiera con spessore 8-10/10 sono dotate di serratura con chiusura simultanea di tutti i cassetti che scorrono su guide semplici con cuscinetti a sfera. Cassonetti spessore 8-10/10, anta con serratura e pianetto interno regolabile. I piani superiori sono in compensato di betulla spessore mm. 30. Ruote ø mm. 150 con cuscinetti, (2 fisse e 2 girevoli frenanti).
Cassettiere: mm. 550 x 665 x 695 h. **Utile**: mm. 453 x 540 x 630 h.

DIMENSIONI
1200 x 750 x 940 mm.

plus
Prodotti forniti MONTATI.

Art.
BB1225GB

Art.
BB1226

Art.
BB1240GB

ACCESSORI



CASSETTI
vedi **pag. 52**

ART.	COMPOSIZIONE	PORTATA (*) (Kg)
BB1225GB	1 cassettiera a 5 cassetti: 2 con frontale mm. 70 h. - 2 con frontale mm. 140 h. - 1 con frontale mm. 210 h.	450
BB1226	1 scocca vuota da attrezzare con cassetti - H. Utile mm. 630.	450
BB1240GB	1 cassonetto con pianetto interno	450

(*) Le portate indicate si intendono per carichi uniformemente distribuiti.

ACCESSORI

Suddivizioni per cassetti **pag. 53**

NOTE TECNICHE

- **È NECESSARIO CHE LA SOMMA IN ALTEZZA DEI FRONTALI DEI CASSETTI CORRISPONDA ALL'ALTEZZA UTILE DELLE CASSETTIERE.**
- **VERNICIATURA A POLVERE.**

COLORI DI SERIE

RAL 7038 struttura scocche e cassettiere

RAL 5015 cassetti e ante

COMPENSATO DI BETULLA piani

VARIANTE COLORE CASSETTI E ANTA

GV

RAL 6011 su richiesta senza sovrapprezzo consegna 30 gg.

DIMENSIONI
1200 x 750 x 940 mm.

plus Prodotti forniti MONTATI.

Art. **BB1230GB**

Art. **BB1231**

Art. **BB1235GB**

Art. **BB1236GB**

Art. **BB1245GB**

ACCESSORI

CASSETTI
vedi **pag. 52**

ART.	COMPOSIZIONE	PORTATA (*) (Kg)
BB1230GB	2 cassettiere a 5 cassetti: 2 con frontale mm. 70 h. - 2 con frontale mm. 140 h. - 1 con frontale mm. 210 h.	450
BB1231	2 scocche vuote da attrezzare con cassetti - H. Utile mm. 630	450
BB1235GB	1 cassettiera a 5 cassetti: 2 con frontale mm. 70 h. - 2 con frontale mm. 140 h. - 1 con frontale mm. 210 h. - 1 cassonetto con pianetto interno	450
BB1236GB	1 scocca vuota da attrezzare con cassetti - H. Utile mm. 630	450
BB1245GB	2 cassonetti con pianetto interno	450

(*) Le portate indicate si intendono per carichi uniformemente distribuiti.

ACCESSORI

Suddivisioni per cassetti **pag. 53**

NOTE TECNICHE

COLORI DI SERIE

GB

RAL 7038 scocche **RAL 5015** cassetti

VARIANTE COLORE CASSETTI

GV

RAL 7038 scocche **RAL 6011** cassetti

su richiesta senza maggiorazione consegna 30 gg.

Art.
B1250GB

Art.
B1255GB

Art.
B1260GB

ESEMPI COMPOSIZIONE CASSETTIERE PER BANCUTENSILI

Serratura con chiusura simultanea di tutti i cassetti. Robuste e idonee come supporto per piani di lavoro; n**on utilizzabili singolarmente in quanto sprovviste di dispositivo antiribaltamento**.
Dimensioni esterne: mm. 550 x 665 x 860 h.
Dimensioni utili interne: mm. 453 x 540 x 770 h.

ART.	COMPOSIZIONE	H. FRONTALE mm. 70	H. FRONTALE mm. 140
B1250GB	con 6 cassetti	1	5
B1255GB	con 7 cassetti	3	4
B1260GB	con 8 cassetti	5	3

Art.
B1150GB

Art.
B1155GB

CASSETTI PENSILI - ESTRAZIONE 85%

Serratura con chiusura simultanea dei cassetti. Le pareti anteriori e posteriori sono predisposte per ricevere fino a 3 separatori longitudinali asolati; le pareti laterali sono fessurate con passo mm. 60.

ART.	DIMENSIONI LxPxH (mm)	DIMENSIONI UTILI CASSETTI LxPxH (mm)	COMPOSIZIONE
B1150GB	550 x 665 x 205	453 x 540 x 118	con 1 cassetto frontale mm. 140 h.
B1155GB	550 x 665 x 205	453 x 540 x 48	con 2 cassetti frontali mm. 70 h.

COLORI DI SERIE

B

RAL 5015

VARIANTE COLORE

V

RAL 6011

Art.
B1355B

CASSETTI PER CASSETTIERA - ESTRAZIONE 85%

Le pareti anteriori e posteriori sono predisposte per ricevere fino a 3 separatori longitudinali asolati; le pareti laterali sono fessurate con passo mm. 60. Dimensioni utili interne: mm. 453 x 540.

ART.	H. FRONTALE ESTERNA (mm)	H. FRONTALE INTERNA (mm)	PORTATA (*) (Kg)
B1350B	70	48	30
B1355B	140	118	30
B1345B	210	188	30

(*) Le portate indicate si intendono per carichi uniformemente distribuiti.

ZINCATO

SUDDIVISIONE CASSETTI

I separatori longitudinali asolati sono dotati di fessurazione passo mm. 60 pari a quella dei cassetti e sono predisposti per il fissaggio sul fondo.

SEPARATORI LONGITUDINALI ASOLATI

ART.	LUNGHEZZA (mm)	H. FRONTALE CASSETTO (mm)	H. SEPARATORE (mm)
B1160	540	70	48
B1175	540	140	118
B1190	540	210	188

SEPARATORI TRASVERSALI LISCI

ART.	LUNGHEZZA (mm)	H. FRONTALE CASSETTO (mm)	H. SEPARATORE (mm)
B1165	112	70	48
B1180	112	140	118
B1195	112	210	188
B1170	225	70	48
B1185	225	140	118
B1200	225	210	188

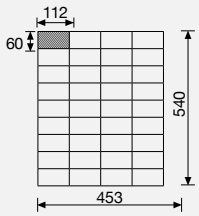

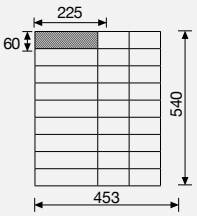

Art. **B1205**

Art. **B1210**



Art. **B1215**

Art. **B1220**

CULLE IN LAMIERA

per cassetti con frontale mm. 70 h.

ART.	CULLE Ø (mm)	TOTALE CORSIE
B1205	45	10
B1210	90	5

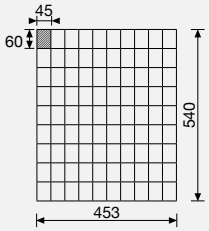

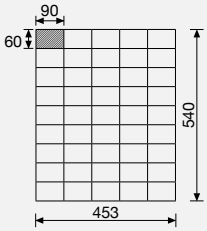

SEPARATORI / PORTACARTELLINI PER CULLE

ART.	DESCRIZIONE
B1215	Separatore di mm. 43 per culla B1205
B1220	Separatore di mm. 88 per culla B1210

VERDE

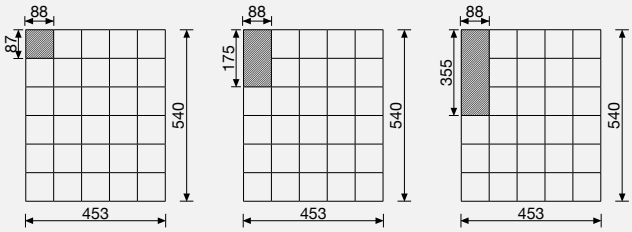

VASCHETTE IN MATERIALE PLASTICO COLORE VERDE

per cassetto con frontale mm. 70 h.

ART.	DIMENSIONI LxPxH (mm)
P605	87 x 88 x 55 (H3)
P606	175 x 88 x 55 (H2)
P607	355 x 88 x 55 (H1)

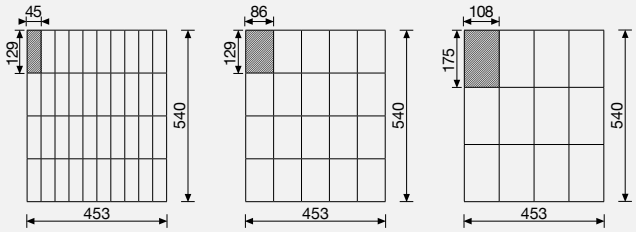

VASCHETTE IN MATERIALE PLASTICO COLORE VERDE

per cassetto con frontale mm. 140 h.

ART.	DIMENSIONI LxPxH (mm)
P609	129 x 45 x 91 (F3)
P610	129 x 86 x 91 (F2)
P611	175 x 108 x 91 (G1)

COPERTURE IN LAMIERA

spessore 12/10 per piani in legno.
Verniciatura a polvere **colore antracite Ral 7016**.

ART.	DIMENSIONI LxPxH (mm)
BL367	1500 x 750 x 43
BL368	2000 x 750 x 43
BL369	2500 x 750 x 43

ACCESSORI

NOTE TECNICHE

- **I PRODOTTI SONO FORNITI SMONTATI.**
- **VERNICIATURA A POLVERE.**

COLORI DI SERIE

RAL 7038 struttura e cassetti

AVORIO piani laminato

TAVOLI CON PIANO IN LAMINATO

Strutture in tubolare di acciaio mm. 30 x 30 x 1,5 sp.; piani spessore mm. 30 placcati e controplaccati in laminato plastico, bordati in ABS raggio mm. 2. Predisposti per ricevere il cassetto art. BL362.

Art.
BM372

Art.
BM438

Art.
BM37232

Art.
BM43832

ART.	DIMENSIONI LxPxH (mm)	DESCRIZIONE	CASSETTI
BM372	2000 x 800 x 800	con poggiapiedi	-
BM438	2000 x 800 x 800	con sottopiano	-
BM37232	2000 x 800 x 800	con poggiapiedi	2
BM43832	2000 x 800 x 800	con sottopiano	2

ACCESSORI

CASSETTO **BL362**
vedi **pag. 40**

ACCESSORI | NOTE TECNICHE | COLORI DI SERIE

• I PRODOTTI SONO FORNITI SMONTATI, TRANNE GLI SGABELLI FISSI.

GIREVOLI ERGONOMICI CON ELEVAZIONE A GAS

Sedili e schienali in poliuretano lavabile colore nero, parti metalliche in acciaio. Contatto permanente con schienale regolabile in altezza. Sedute girevoli e elevabili con alzata a gas. Cerchi poggiapiedi e raggiera in poliammide. Basi a 5 razze su ruote tranne art. 1757X con pattini.

Art.
1753X

Art.
1755X

Art.
1757X

ART.	SEDUTA REGOLABILE (mm)	DESCRIZIONE
1753X	da 430 a 550 h.	Sgabello senza cerchio poggiapiedi, **con ruote**.
1755X	da 610 a 860 h.	Sgabello con cerchio poggiapiedi, **con ruote**.
1757X	da 570 a 820 h.	Siedinpiedi, **con pattini**.

FISSI

Sgabelli con sedute e basamenti fissi. Strutture in acciaio cromato. Sedili in legno multistrato di faggio verniciato al naturale oppure in legno imbottiti con poliuretano espanso e rivestiti in ecopelle colore nero (12,5% cotone - 87,5% pvc plastificato).

Art.
1732

Art.
1733

Art.
1737

Art.
1738

Art.
1742

Art.
1743

ART.	ALTEZZA SEDUTA (mm)	DESCRIZIONE
1732	470 h.	Imbottito
1733	440 h.	Faggio
1737	580 h.	Imbottito
1738	550 h.	Faggio
1742	770 h.	Imbottito
1743	740 h.	Faggio

• I PRODOTTI SONO FORNITI SMONTATI.

GIREVOLI CON ELEVAZIONE A GAS

Parti metalliche in acciaio verniciate a polveri epossidiche colore nero. Cerchi poggiapiedi in acciaio cromato con raggiera in poliammide nero regolabili in altezza. Sedute girevoli e elevabili con alzata a gas. Schienali regolabili in altezza e profondità. Basi a 5 razze in polipropilene, disponibili nella versione con pattini oppure con ruote.

SGABELLI IMBOTTITI

Sedili in tondello ø mm. 350. Sedili e schienali anatomici con controscocca in resina imbottiti con poliuretano espanso e rivestiti in poliuretano colore nero (12,5% cotone - 87,5% pvc plastificato).

Art.
1770

Art.
1771

Art.
1772

Art.
1773

CON PATTINI

ART.	SEDUTA REGOLABILE (mm)
1770	da 420 a 550 h.
1771	da 420 a 550 h.
1772	da 570 a 830 h.
1773	da 590 a 850 h.

CON RUOTE

ART.	SEDUTA REGOLABILE (mm)
177051	da 440 a 570 h.
177151	da 440 a 570 h.
177251	da 590 a 850 h.
177351	da 610 a 870 h.

SGABELLI IN FAGGIO

Sedili e schienali in legno multistrato di faggio verniciato al naturale. Sedili in tondello ø mm. 350 sp. mm. 18.
Sedili anatomici e schienali sp. mm. 9.

Art.
1775

Art.
1776

Art.
1777

Art.
1778

CON PATTINI

ART.	SEDUTA REGOLABILE (mm)
1775	da 370 a 500 h.
1776	da 370 a 500 h.
1777	da 530 a 790 h.
1778	da 530 a 790 h.

CON RUOTE

ART.	SEDUTA REGOLABILE (mm)
177551	da 390 a 520 h.
177651	da 390 a 520 h.
177751	da 550 a 810 h.
177851	da 550 a 810 h.

• I PRODOTTI SONO FORNITI SMONTATI.

GIREVOLI CON ELEVAZIONE A VITE

Parti metalliche in acciaio verniciate a polveri epossidiche colore nero. Cerchi poggiapiedi in acciaio cromato/verniciato fissi. Sedute girevoli ed elevabili con alzata a vite. Schienali regolabili in altezza e profondità. Basi a 5 razze in acciaio cromato disponibili nella versione con pattini oppure con ruote. Sedili e schienali in legno multistrato di faggio verniciato al naturale con sedili in tondello ø mm. 315 sp. mm. 18, sedili anatomici sp. mm. 7 e schienali sp. mm. 7, oppure imbottiti con poliuretano espanso e rivestiti in ecopelle colore nero (12,5% cotone - 87,5% pvc plastificato).

Art.
1717

Art.
1718

Art.
1727

Art.
1728

CON PATTINI

ART.	SEDUTA REGOLABILE (mm)	DESCRIZIONE
1717	da 640 a 770 h.	Imbottito
1718	da 620 a 750 h.	Faggio
1727	da 620 a 750 h.	Imbottito
1728	da 590 a 720 h.	Faggio

CON RUOTE

ART.	SEDUTA REGOLABILE (mm)	DESCRIZIONE
171751	da 680 a 810 h.	Imbottito
171851	da 660 a 790 h.	Faggio
172751	da 660 a 790 h.	Imbottito
172851	da 630 a 760 h.	Faggio

GIREVOLI CON ELEVAZIONE A VITE

Sgabelli con basamenti fissi e sedute girevoli e elevabili con alzata a vite. Strutture in acciaio verniciate colore bianco. Poggiapiedi fissi con protezione in gomma. Sedile in legno multistrato di faggio verniciato al naturale ø mm. 350 sp. mm. 18 oppure in legno imbottito con poliuretano espanso e rivestito in poliuretano colore nero (12,5% cotone - 87,5% pvc plastificato).

Art.
1747

Art.
1748

ART.	SEDUTA REGOLABILE (mm)	DESCRIZIONE
1747	da 610 a 730 h.	Imbottito
1748	da 560 a 680 h.	Faggio

ACCESSORI

NOTE TECNICHE

COLORI DI SERIE

NERO

TAPPETO ERGONOMICO ANTIFATICA

Tappeto antiaffaticamento ideale per postazioni in piedi in ambiente asciutto, realizzato con una stuoia ergonomica in poliuretano e resistente a temperature da -40° a +100°C. La speciale struttura della superficie a bolle stimola la circolazione sanguigna, riduce l'affaticamento delle gambe e della colonna vertebrale. La superficie è chiusa da un bordino discendente su tutti i lati.

TAPPETO
Art. **P240**

DIMENSIONI LxPxH (mm)
800 x 600 x 14

PEDANE ANTISDRUCCIOLO

Pedane antisdrucciolo ad elementi componibili di facile installazione, resistenti a solventi, grassi e acidi (*). Idonee per pavimentazioni di cabine o installazioni elettriche purché testate per una tensione di lavoro fino a 3 KV e per una tensione di scarica di 20 KV (ad esclusione dell'art. P277). Portata Kg. 21000 mq.

NERO **VERDE**





ART.	DIMENSIONI LxPxH (mm)	DESCRIZIONE	COLORE	PREDISPOZIONE RACCORDI	MATERIALE
P277	500 x 500 x 50	pedana aperta antivibrazioni	verde	no	polipropilene
P278	500 x 500 x 25	pedana chiusa	verde	no	polietilene
P279	500 x 500 x 25	pedana aperta indicata per oli emulsionabili	nero	no	polipropilene
P280	500 x 500 x 25	pedana aperta	verde	si	polietilene
P287	500 x 130 x 25	raccordo chiuso maschio	nero	-	polietilene
P288	500 x 130 x 25	raccordo chiuso femmina	nero	-	polietilene
P289	130 x 130 x 25	angolo chiuso	nero	-	polietilene

(*) La resistenza agli acidi varia a seconda del tipo, della concentrazione e della temperatura degli stessi. Per maggiori informazioni rivolgersi al nostro Ufficio Tecnico.

PORTAUTENSILI SERIE STARK

New

ACCESSORI	NOTE TECNICHE	COLORI DI SERIE	VARIANTI COLORE
Cassetti **pag. 66** Copertura **pag. 64** Telai portaboccole **pag. 67** Separatori **pag. 69** Materiale di separazione **pag. 70**	• **VERNICIATURA A POLVERE.**	ANGC **RAL 7016** scocche **RAL 7035** cassetti	BCBC **RAL 5012** scocche e cassetti GSGC **RAL 7000** scocche **RAL 7035** cassetti su richiesta senza sovrapprezzo consegna 40 gg.

Costruiti in lamiera di acciaio di prima scelta, gli armadi sono adatti a tutte le esigenze di stoccaggio degli utensili. Dotati di **dispositivo antiribaltamento** che consente l'apertura di un singolo cassetto alla volta e di serratura con chiusura simultanea di tutti i cassetti, hanno maniglie munite di tappi laterali a filo del corpo armadio e corredate di etichetta in cartoncino bianco con pellicola trasparente. Gli armadi possono essere completati con coperture in lamiera con tre bordi rialzati e tappetino gomma antiolio. I **cassetti ad estrazione 100% scorrono su guide telescopiche, su cuscinetti realizzati in materiale POM che consente maggiore resistenza all'usura oltre che ad uno scorrimento più silenzioso. Portata cassetti da Kg 75 e Kg. 200**. Le pareti fessurate con passo mm. 17 permettono l'inserimento dei separatori longitudinali e trasversali. **Portata massima armadi Kg. 4800**.

ESTRAZIONE TELESCOPICA 717 x 725 mm.

Portata cassetti 75 kg. cad.

plus Prodotti forniti MONTATI.

Art. **AH510ANGC**

Art. **AH521ANGC**

Art. **AH522ANGC**

Art. **AH525ANGC**

ARMADI H. 1000

Cassetti mm. 600 x 600.

ART.	COMPOSIZIONE	H. FRONTALE mm. 75	H. FRONTALE mm. 100	H. FRONTALE mm. 125	H. FRONTALE mm. 150	H. FRONTALE mm. 200	H. FRONTALE mm. 300
AH510ANGC	6 cassetti	2	-	2	-	1	1
AH521ANGC	7 cassetti	2	3	-	1	-	1
AH522ANGC	8 cassetti	3	1	3	-	1	-
AH525ANGC	9 cassetti	-	9	-	-	-	-

New

ACCESSORI

Cassetti **pag. 66**
Copertura **pag. 64**
Telai portaboccole **pag. 67**
Separatori **pag. 69**
Materiale di separazione **pag. 70**

NOTE TECNICHE

- **VERNICIATURA A POLVERE.**

COLORI DI SERIE

ANGC

RAL 7016 scocche **RAL 7035** cassetti

VARIANTI COLORE

BCBC

RAL 5012 scocche e cassetti

GSGC

RAL 7000 scocche **RAL 7035** cassetti

su richiesta senza sovrapprezzo consegna 40 gg.

ESTRAZIONE TELESCOPICA 717 x 725 mm.

Portata cassetti 75 kg. cad.

plus Prodotti forniti MONTATI.

Art.
AH503ANGC

Art.
AH504ANGC

Art.
AH505ANGC

Art.
AH520ANGC

ARMADI H. 1000

Cassetti mm. 600 x 600.

ART.	COMPOSIZIONE	H. FRONTALE mm. 75	H. FRONTALE mm. 100	H. FRONTALE mm. 125	H. FRONTALE mm. 150	H. FRONTALE mm. 200	H. FRONTALE mm. 300
AH503ANGC	6 cassetti	-	-	-	6	-	-
AH504ANGC	6 cassetti	-	3	-	-	3	-
AH505ANGC	8 cassetti	4	-	2	1	1	-
AH520ANGC	10 cassetti	6	3	-	1	-	-

New

ACCESSORI	NOTE TECNICHE	COLORI DI SERIE	VARIANTI COLORE
Cassetti **pag. 66** Copertura **pag. 64** Telai portaboccole **pag. 67** Separatori **pag. 69** Materiale di separazione **pag. 70**	• **VERNICIATURA A POLVERE.**	ANGC **RAL 7016** scocche **RAL 7035** cassetti	BCBC **RAL 5012** scocche e cassetti GSGC **RAL 7000** scocche **RAL 7035** cassetti su richiesta senza sovrapprezzo consegna 40 gg.

ESTRAZIONE TELESCOPICA 717 x 725 mm.

Portata cassetti 75 kg. cad.

plus Prodotti forniti MONTATI.

Art. **AH550ANGC**

Art. **AH552ANGC**

ARMADI H. 1325

Dimensioni utili cassetti mm. 600 x 600.

ART.	COMPOSIZIONE	H. FRONTALE mm. 75	H. FRONTALE mm. 100	H. FRONTALE mm. 125	H. FRONTALE mm. 150	H. FRONTALE mm. 200	H. FRONTALE mm. 300
AH550ANGC	11 cassetti	4	3	1	2	1	-
AH552ANGC	10 cassetti	5	1	-	3	-	1

Art. **AH570ANGC**

Art. **AH572ANGC**

ARMADI H. 1625

Dimensioni utili cassetti mm. 600 x 600.

ART.	COMPOSIZIONE	H. FRONTALE mm. 75	H. FRONTALE mm. 100	H. FRONTALE mm. 125	H. FRONTALE mm. 150	H. FRONTALE mm. 200	H. FRONTALE mm. 300
AH570ANGC	12 cassetti	2	3	3	2	2	-
AH572ANGC	13 cassetti	3	7	-	2	-	1

New

ACCESSORI	NOTE TECNICHE	COLORI DI SERIE	VARIANTI COLORE
Cassetti **pag. 66** Copertura **pag. 64** Telai portaboccole **pag. 67** Separatori **pag. 69** Materiale di separazione **pag. 70**	• **VERNICIATURA A POLVERE.**	ANGC **RAL 7016** scocche **RAL 7035** cassetti	BCBC **RAL 5012** scocche e cassetti GSGC **RAL 7000** scocche **RAL 7035** cassetti su richiesta senza sovrapprezzo consegna 40 gg.

ESTRAZIONE TELESCOPICA
1023 x 725 mm.
Portata cassetti 75 kg. cad.

plus
Prodotti forniti MONTATI.

Art.
AH554ANGC

Art.
AH555ANGC

ARMADI H. 1000
Dimensioni utili cassetti mm. 900 x 600.

ART.	COMPOSIZIONE	H. FRONTALE mm. 75	H. FRONTALE mm. 100	H. FRONTALE mm. 125	H. FRONTALE mm. 150	H. FRONTALE mm. 200
AH554ANGC	7 cassetti	2	-	2	2	1
AH555ANGC	9 cassetti	-	9	-	-	-

Art.
AH556ANGC

Art.
AH558ANGC

ARMADI H. 1325
Dimensioni utili cassetti mm. 900 x 600.

ART.	COMPOSIZIONE	H. FRONTALE mm. 75	H. FRONTALE mm. 100	H. FRONTALE mm. 125	H. FRONTALE mm. 150	H. FRONTALE mm. 200	H. FRONTALE mm. 300
AH556ANGC	10 cassetti	3	2	-	4	1	-
AH558ANGC	9 cassetti	1	4	-	3	-	1

PORTAUTENSILI SERIE STARK

New

ACCESSORI	NOTE TECNICHE	COLORI DI SERIE	VARIANTI COLORE
Cassetti **pag. 66**	• **VERNICIATURA A POLVERE.** • **È NECESSARIO CHE LA SOMMA IN ALTEZZA DEI FRONTALI DEI CASSETTI CORRISPONDA ALL'ALTEZZA UTILE DEGLI ARMADI.**	AN **RAL 7016**	BC **RAL 5012** GS **RAL 7000** su richiesta senza sovrapprezzo consegna 40 gg.

Art.
AH512AN

Art.
AH501AN

Art.
AH511AN

Art.
AH538AN

Art.
AH516AN

Art.
AH519AN

DA ATTREZZARE CON CASSETTI

ART.	**DIMENSIONI ESTERNE** LxPxH (mm)	**DIMENSIONI UTILI** LxPxH (mm)
AH512AN	717 x 725 x 850	600 x 600 x 750
AH501AN	717 x 725 x 1000	600 x 600 x 900
AH511AN	717 x 725 x 1325	600 x 600 x 1225
AH538AN	717 x 725 x 1625	600 x 600 x 1525
AH516AN	1023 x 725 x 1000	900 x 600 x 900
AH519AN	1023 x 725 x 1325	900 x 600 x 1225

ACCESSORI

ZOCCOLI INFORCABILI

Frontalino asportabile per l'inforco.

ART.	DIMENSIONI LxPxH (mm)	DESCRIZIONE
AH528AN	715 x 695 x 100	per armadi mm. 717 x 725
AH524AN	1021 x 695 x 100	per armadi mm. 1023 x 725

COPERTURA IN LAMIERA D'ACCIAIO

Con bordino su 3 lati e tappetino in gomma centorighe.
(Da fissare con biadesivo). **Colore nero Ral 9005**.

ART.	DIMENSIONI LxPxH (mm)	DESCRIZIONE
AH506	717 x 725 x 20	per armadi mm. 717 x 725
AH507	1023 x 725 x 20	per armadi mm. 1023 x 725

New

ACCESSORI	NOTE TECNICHE	COLORI DI SERIE	VARIANTI COLORE
Cassetti **pag. 66** Telai portaboccole **pag. 67** Separatori **pag. 69** Materiale di separazione **pag. 70**	• **VERNICIATURA A POLVERE.**	ANGC **RAL 7016** scocche **RAL 7035** ante, cassetti e piani	BCBC **RAL 5012** scocche, ante, cassetti e piani GSGC **RAL 7000** scocche **RAL 7035** ante, cassetti e piani su richiesta senza sovrapprezzo consegna 40 gg.

Struttura in lamiera d'acciaio. I montanti verticali con fori a passo mm. 25 permettono l'inserimento a varie altezze dei cassetti mm. 600 x 600 e ripiani con guide telescopiche completamente estraibili. Ante scorrevoli con serratura ad incastro e cilindro di sicurezza.

ANTE SCORREVOLI
1430 x 780 x 1000 mm.

plus
Prodotti forniti MONTATI.

Art.
AH411ANGC

Art.
AH465ANGC

ART.	COMPOSIZIONE	CASSETTI H. FRONTALE mm. 75	CASSETTI H. FRONTALE mm. 150	PIANO ESTRAIBILE INGOMBRO H. 75
AH411ANGC	Da attrezzare	-	-	-
AH465ANGC	Corredato di 4 cassetti e 2 piani	2	2	2

ACCESSORI

COLORE DI SERIE	VARIANTI COLORE PIANI
GC **RAL 7035**	BC **RAL 5012** su richiesta senza sovrapprezzo consegna 40 gg.

PIANO ESTRAIBILE
in lamiera d'acciaio, dotato di guide telescopiche, completamente estraibili. Portata kg. 75.

ART.	DIMENSIONI LxPxH (mm)
AH315GC	600 x 600 x 75



PIANO REGOLABILE
Portata kg. 100.

ART.	DIMENSIONI LxPxH (mm)
AH312GC	662 x 625 x 75

COPERTURA IN LAMIERA D'ACCIAIO
con bordino su 3 lati e tappetino in gomma centorighe. (Da fissare con biadesivo). **Colore Nero Ral 9005**.

ART.	DIMENSIONI LxPxH (mm)
AH509	1430 x 780 x 20

New

ACCESSORI	NOTE TECNICHE	COLORI DI SERIE	VARIANTI COLORE
Telai portaboccole **pag. 67** Separatori **pag. 69** Materiale di separazione **pag. 70**	• **VERNICIATURA A POLVERE.**	GC **RAL 7035**	BC **RAL 5012** su richiesta senza sovrapprezzo consegna 40 gg.

Cassetti realizzati in lamiera di acciaio hanno diverse altezze frontali e sono dotati di guide telescopiche completamente estraibili. Le pareti perimetrali fessurate con un passo di mm. 17 permettono, insieme alla vasta gamma di materiale di separazione, un adattamento perfetto ai pezzi da immagazzinare. I cassetti sono muniti di una maniglia in alluminio completa di tappi laterali, di cartoncino e di pellicola trasparente. Gancio per il sistema antiribaltamento (apertura di un solo cassetto alla volta).

CASSETTI PER ARMADI 717 x 725 mm.

Dimensioni Utili: mm. 600 x 600 .

PORTATA kg. 75

ART.	H. FRONTALE (mm)	H. UTILE (mm)
AH320GC	75	57
AH321GC	100	82
AH322GC	125	107
AH325GC	150	132
AH327GC	200	182
AH313GC	300	282

PORTATA kg. 200
Su richiesta consegna 40 giorni.

ART.	H. FRONTALE (mm)	H. UTILE (mm)
AH420GC	75	57
AH421GC	100	82
AH422GC	125	107
AH425GC	150	132
AH427GC	200	182
AH413GC	300	282

CASSETTI PER ARMADI 1023 x 725 mm.

Dimensioni Utili: mm. 900 x 600.

PORTATA kg. 75

ART.	H. FRONTALE (mm)	H. UTILE (mm)
AH429GC	75	57
AH430GC	100	82
AH431GC	125	107
AH432GC	150	132
AH434GC	200	182
AH448GC	300	282

PORTATA kg. 200
Su richiesta consegna 40 giorni.

ART.	H. FRONTALE (mm)	H. UTILE (mm)
AH529GC	75	57
AH530GC	100	82
AH531GC	125	107
AH532GC	150	132
AH534GC	200	182
AH548GC	300	282

New

ACCESSORI

Cassetti **pag. 66**

NOTE TECNICHE

- **VERNICIATURA A POLVERE.**

COLORI DI SERIE

RAL 7016 supporto

ROSSO boccole

TELAI PORTABOCCOLE PER CASSETTI

Supporto in lamiera d'acciaio completo di boccole in abs rosso. I supporti vengono appoggiati direttamente sul fondo dei cassetti.

PER CASSETTI 600 x 600 mm.

ART.	UTENSILI	H. TELAIO (mm)	NUMERO UTENSILI
AH101	SK 30	80	64
AH102	SK 40	100	52
AH103	SK 50	145	25
AH104	VDI 30	60	64
AH106	VDI 40	60	52
AH107	HSK 40	60	64
AH108	HSK 50	60	52
AH109	HSK 63	60	39
AH111	HSK 80	60	25
AH112	HSK 100	60	20

PER CASSETTI 900 x 600 mm.

ART.	UTENSILI	H. TELAIO (mm)	NUMERO UTENSILI
AH113	SK 30	80	96
AH114	SK 40	100	78
AH116	SK 50	145	35
AH117	VDI 30	60	96
AH118	VDI 40	60	78
AH119	HSK 40	60	96
AH121	HSK 50	60	78
AH122	HSK 63	60	61
AH123	HSK 80	60	35
AH124	HSK 100	60	28

PORTAUTENSILI SERIE STARK | Su ruote

New

ACCESSORI	NOTE TECNICHE	COLORI DI SERIE	VARIANTI COLORE
Separatori **pag. 69** Materiale di separazione **pag. 70**	• **VERNICIATURA A POLVERE.**	ANGC **RAL 7016** scocche **RAL 7035** cassetti	BCBC **RAL 5012** scocche e cassetti GSGC **RAL 7000** scocche **RAL 7035** cassetti su richiesta senza sovrapprezzo consegna 40 gg.

Costruiti in lamiera di acciaio. I montanti verticali con fori a passo 25 mm. permettono l'inserimento di cassetti di diverse altezze frontali. Dotati di serratura con maniglie munite di tappi laterali a filo del corpo armadio, coperture in lamiera con 4 bordi rialzati e tappetino gomma antiolio, etichetta in cartoncino bianco con pellicola trasparente. Ogni cassetto è dotato di dispositivo di bloccaggio che garantisce l'apertura di un cassetto alla volta. Ruote ø mm. 100 (2 fisse e 2 girevoli con freno). Portata Kg. 400

plus
Prodotti forniti MONTATI.

Art.
AH250ANGC

Art.
AH255ANGC

Dimensioni **mm. 1023 x 572 x 860 h**.
Dimensioni utili cassetti mm. 900 x 450.

ART.	COMPOSIZIONE	H. FRONTALE mm. 75	H. FRONTALE mm. 100	H. FRONTALE mm. 150	H. FRONTALE mm. 200
AH250ANGC	6 cassetti	4	-	2	-
AH255ANGC	4 cassetti	-	2	-	2

New

ACCESSORI | NOTE TECNICHE | COLORI DI SERIE

ZINCATO longitudinali — **ALLUMINIO** trasversali

SUDDIVISIONE PER CASSETTI

I separatori longitudinali asolati sono in lamiera zincata con fessurazione passo mm. 17. I separatori trasversali lisci sono in lamiera di alluminio stampata a freddo senza fessurazione. Tutti i separatori sono predisposti per il fissaggio sul fondo forato dei cassetti.



ESEMPI SUDDIVISIONE CASSETTI



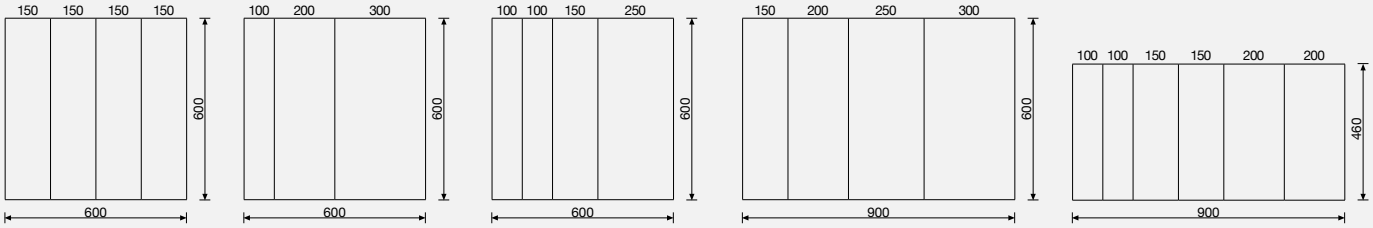

H. FRONTALE CASSETTO (mm)	PROF.TÀ CASSETTO mm. 450	PROF.TÀ CASSETTO mm. 600	SEPARATORI TRASVERSALI LISCI — LUNGHEZZA (mm) 100	150	200	250	300
75	AH334	AH679	AH672	AH656	AH664	AH636	AH657
100/125	AH335	AH681	AH653	AH654	AH659	AH662	AH682
150	AH336	AH683	AH622	AH655	AH684	AH637	AH629
200	AH331	AH666		AH641	AH667	AH638	AH751
300		AH621			AH633		AH643

SEPARATORI LONGITUDINALI ASOLATI

New

ACCESSORI

Cassetti **pag. 60**
Separatori **pag. 69**

NOTE TECNICHE

COLORI DI SERIE

ROSSO

MATERIALE DI SEPARAZIONE



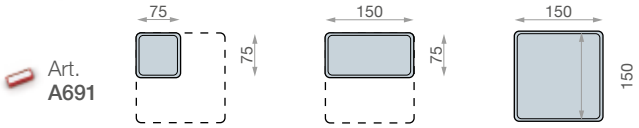

Art. **A705** Art. **A690 - A700** Art. **A685 - A695**

VASCHETTE

ART.	DIMENSIONI LxPxH (mm)	H FRONTALE CASSETTO (mm)
A705	75 x 75 x 52	75
A700	150 x 75 x 52	75
A695	150 x 150 x 52	75
A690	150 x 75 x 71	100
A685	150 x 150 x 71	100

PORTACARTELLINO

ART.	DESCRIZIONE
A691	per vaschette, con etichetta in cartoncino bianco e protezione in PVC trasparente



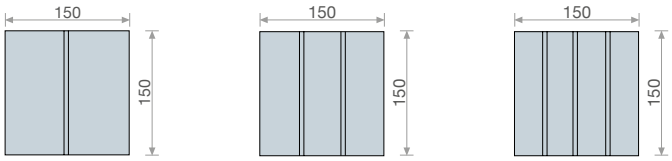

Art. **AH611** Art. **AH607** Art. **AH601**

ELEMENTI MODULARI di mm. 150 x 150 x 28 h.

ART.	CULLE Ø (mm)	TOTALE CORSIE
AH601	33	4
AH607	45	3
AH611	70	2

SEPARATORI / PORTACARTELLINI

ART.	DESCRIZIONE
AH602	per modulare art. AH601
AH606	per modulare art. AH607
AH612	per modulare art. AH611

Art. **A710** Art. **A715** Art. **A720** Art. **A725**

Art. **A730** Art. **A735** Art. **A740**

PORTAFRESE

Si fissano al fondo forato dei cassetti con le viti di corredo. Hanno dimensioni di mm. 26 h. e si possono sovrapporre per aumentarne l'altezza.

ART.	DIMENSIONI Ø (mm)	FORO UTENSILE Ø (mm)
A710	12,2	13
A715	15,5	16
A720	21,5	22
A725	26,5	27
A730	31,2	32
A735	39,5	40
A740	49,5	50

ACCESSORI

NOTE TECNICHE

- **VERNICIATURA A POLVERE.**

COLORI DI SERIE

RAL 5015

Art.
C383B

DIMENSIONI LxPxH (mm)
510 x 510 x 750/1100

CAVALLETTO
portatubo registrabile
per troncatrice.

Struttura:
in tubolare e profilato
di acciaio.

Rullo:
zincato con **cuscinetti**
ø mm. 48 x 440.

ACCESSORI	NOTE TECNICHE	COLORI DI SERIE	VARIANTI COLORE
Suddivisioni per cassetti **pag. 75** Cassetti **pag. 75** Staffe e Tasselli **pag. 73**	• **VERNICIATURA A POLVERE.** • **È NECESSARIO CHE LA SOMMA IN ALTEZZA DEI FRONTALI DEI CASSETTI CORRISPONDA ALL'ALTEZZA UTILE DEGLI ARMADI.**	GSC **RAL 7000** scocche **RAL 7035** cassetti	BC **RAL 5012** scocca e cassetti GC **RAL 7035** scocca e cassetti su richiesta senza sovrapprezzo consegna 40 gg.

Dotati di **dispositivo antiribaltamento** (che permette l'apertura di un solo cassetto per volta) e di serratura con chiusura simultanea di tutti i cassetti. Portata piano superiore Kg. 80. I cassetti scorrono su **guide ad estrazione 100% e portata fino a Kg. 70. (Portate valide solo con fissaggio a pavimento** - vedere tasselli a pag. 73). Le pareti fessurate permettono l'inserimento dei separatori longitudinali asolati e trasversali lisci; i cassetti sono corredati di etichetta in cartoncino bianco con protezione in PVC trasparente. **Portata massima armadi Kg. 900**. Per banchi vendita vedi pag. 88.

Composizioni diverse si possono realizzare utilizzando i cassetti e i componenti a pag. 75.

ESTRAZIONE TOTALE 100%
717 x 600 mm.

plus Prodotti forniti MONTATI.

Art.
A920GSC

Art.
A925GSC

ARMADI H. 1000 CON CASSETTI
Dimensioni utili cassetti: mm. 600 x 450.

ART.	COMPOSIZIONE	H. FRONTALE mm. 75	H. FRONTALE mm. 100	H. FRONTALE mm. 150	H. FRONTALE mm. 200
A920GSC	con 8 cassetti	2	4	1	1
A925GSC	con 9 cassetti	-	9	-	-

Art.
A950GS

ARMADIO H. 1000 DA ATTREZZARE

ART.	DIMENSIONI UTILI INTERNE LxPxH (mm)
A950GS	600 x 450 x 900

ACCESSORI

CASSETTI PER ARMADIO
a pag. 75

ACCESSORI	NOTE TECNICHE	COLORI DI SERIE	VARIANTI COLORE
Suddivisioni per cassetti **pag. 75** Cassetti **pag. 75**	• **VERNICIATURA A POLVERE.** • **È NECESSARIO CHE LA SOMMA IN ALTEZZA DEI FRONTALI DEI CASSETTI CORRISPONDA ALL'ALTEZZA UTILE DEGLI ARMADI.**	GSC **RAL 7000** scocche **RAL 7035** cassetti	BC **RAL 5012** scocca e cassetti GC **RAL 7035** scocca e cassetti su richiesta senza sovrapprezzo consegna 40 gg.

ESTRAZIONE TOTALE 100% 1023 x 600 mm.

plus Prodotti forniti MONTATI.

Art.
A935GSC

Art.
A940GSC

ARMADI H. 1000 CON CASSETTI

Dimensioni utili cassetti: mm. 900 x 450.

ART.	COMPOSIZIONE	H. FRONTALE mm. 75	H. FRONTALE mm. 100	H. FRONTALE mm. 150	H. FRONTALE mm. 200
A935GSC	con 8 cassetti	2	4	1	1
A940GSC	con 8 cassetti	-	6	2	-

Art.
A955GS

ARMADIO H. 1000 DA ATTREZZARE

ART.	DIMENSIONI UTILI INTERNE LxPxH (mm)
A955GS	600 x 450 x 900

ACCESSORI

CASSETTI PER ARMADIO
a pag. 75

STAFFE E TASSELLI

ART.	DESCRIZIONE
A825	2 staffe e 2 tasselli M6 x 65 per fissaggio a pavimento

ACCESSORI	NOTE TECNICHE	COLORI DI SERIE	VARIANTI COLORE
Staffe e Tasselli **pag. 73**	• **VERNICIATURA A POLVERE.**	GSC **RAL 7000** scocche **RAL 7035** ante	BC **RAL 5012** scocca e ante GC **RAL 7035** scocca e ante su richiesta senza sovrapprezzo consegna 40 gg.

ANTE SCORREVOLI
1023 x 600 mm.

plus
Prodotti forniti MONTATI.

ARMADIO ANTE SCORREVOLI
Con serratura e 1 piano regolabile zincato.

Art.
A930GSC

DIMENSIONI
LxPxH (mm)
1023 x 600 x 1000

ARMADIO DA ATTREZZARE
Senza serratura, da attrezzare con piani.

Art.
A960GS

DIMENSIONI ESTERNE
LxPxH (mm)
1023 x 600 x 1000

DIMENSIONI UTILI INTERNE LxPxH (mm)
995 x 500 x 850

PIANO ZINCATO
Per armadi Art. A930GSC e Art. A960GS.

Art.
A380

DIMENSIONI
LxPxH (mm)
995 x 500 x 35

PORTATA (Kg)
100

ACCESSORI

NOTE TECNICHE

- **VERNICIATURA A POLVERE.**

COLORI DI SERIE

GC

RAL 7035

ZINCATO longitudinali

ALLUMINIO trasversali

VARIANTE COLORE CASSETTI

BC

RAL 5012
su richiesta senza sovrapprezzo
consegna 40 gg.

ESTRAZIONE TOTALE 100%

CASSETTI

Ogni cassetto è corredato di etichetta in cartoncino bianco con protezione in PVC trasparente. Le pareti interne sono fessurate con passo mm. 17 e il fondo è forato per consentire il fissaggio dei separatori.

PER ARMADI MM. 717 x 600

Dimensioni utili: mm. 600 x 450.

ART.	H. FRONTALE ESTERNA (mm)	H. UTILE INTERNA (mm)	PORTATA (Kg)
A965GC	75	61	70
A966GC	100	86	70
A967GC	150	136	70
A968GC	200	186	70

PER ARMADI MM. 1023 x 600

Dimensioni utili: mm. 900 x 450.

ART.	H. FRONTALE ESTERNA (mm)	H. UTILE INTERNA (mm)	PORTATA (Kg)
A970GC	75	61	50
A971GC	100	86	50
A972GC	150	136	50
A973GC	200	186	50

ESEMPI SUDDIVISIONE CASSETTI

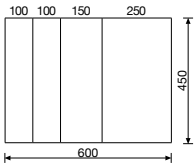

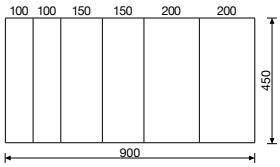

		SEPARATORI LONGITUDINALI ASOLATI	SEPARATORI TRASVERSALI LISCI				
			LUNGHEZZA (mm)				
H. FRONTALE CASSETTO (mm)	**H. SEPARATORE** (mm)	**LUNGHEZZA** mm. 450	100	150	200	250	300
75	50	AH334	AH672	AH656	AH664	AH636	AH657
100	75	AH335	AH653	AH654	AH659	AH662	AH682
150	125	AH336	AH622	AH655	AH684	AH637	AH629
200	175	AH331		AH641	AH667	AH638	AH751

Cassetti **pag. 75**

ROSSO

MATERIALE DI SEPARAZIONE



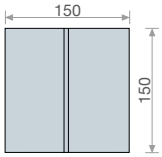

Art. **AH611**

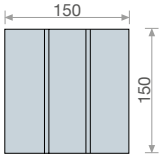

Art. **AH607**

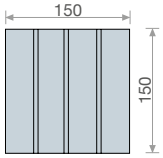

Art. **AH601**

ELEMENTI MODULARI di mm. 150 x 150 x 28 h.

ART.	CULLE Ø (mm)	TOTALE CORSIE
AH601	33	4
AH607	45	3
AH611	70	2

SEPARATORI / PORTACARTELLINI

ART.	DESCRIZIONE
AH602	per modulare art. AH601
AH606	per modulare art. AH607
AH612	per modulare art. AH611



VASCHETTE

ART.	DIMENSIONI LxPxH (mm)	H. FRONTALE CASSETTO (mm)
A705	75 x 75 x 52	75
A700	150 x 75 x 52	75
A695	150 x 150 x 52	75
A690	150 x 75 x 71	100
A685	150 x 150 x 71	100

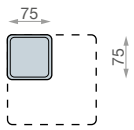

Art. **A705**

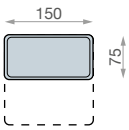

Art. **A690 - A700**

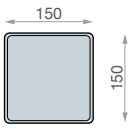

Art. **A685 - A695**

PORTACARTELLINO

ART.	DESCRIZIONE
A691	per vaschette, con etichetta in cartoncino bianco e protezione in PVC trasparente

Cassetti **pag. 75**

ROSSO

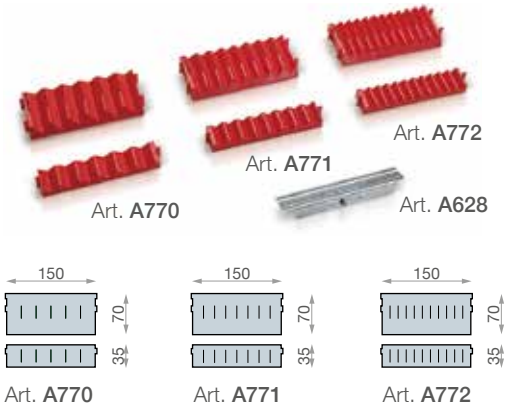

COPPIA INNESTI

Si inseriscono fra due pareti asolate e servono per bloccare utensili fino ad un ø di mm. 20. È inoltre disponibile un separatore trasversale che serve anche come fermo utensile.

ART.	TOTALE CORSIE	UTENSILE Ø max (mm)
A770	6	20
A771	8	14
A772	11	8

ART.	DESCRIZIONE
A628	separatore di mm. 150 x 27 h



PORTAFRESE

Si fissano al fondo forato dei cassetti con le viti di corredo. Hanno dimensioni di mm. 26 h. e si possono sovrapporre per aumentarne l'altezza.

ART.	DIMENSIONI Ø (mm)	FORO UTENSILE Ø (mm)
A710	12,2	13
A715	15,5	16
A720	21,5	22
A725	26,5	27
A730	31,2	32
A735	39,5	40
A740	49,5	50

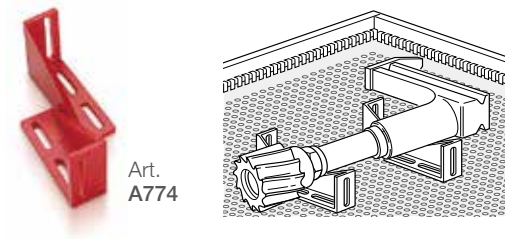

COPPIA SUPPORTI BLOCCAGGIO

Si adatta perfettamente a qualsiasi forma di utensile, fissandola al fondo forato dei cassetti con 4 viti e dado di corredo. Normalmente si utilizzano 2 coppie di supporti.

ART.	DIMENSIONI LxPxH (mm)
A774	25 x 75 x 52

CARRELLO PORTAUTENSILI SERIE 900

ACCESSORI	NOTE TECNICHE	COLORI DI SERIE
Boccole **pag. 83**	• **I PRODOTTI SONO FORNITI MONTATI.** • **VERNICIATURA A POLVERE.** • **PER VERIFICARE LA QUANTITÀ DI BOCCOLE PER OGNI TELAIO VEDERE PAG. 82.**	**RAL 7035** carrello e mensola **RAL 7000** telai e piani

Costruito in lamiera di acciaio di prima scelta a forte spessore. Adatto a tutte le esigenze di trasporto e sicurezza degli utensili sia di tipo tradizionale sia per impianti automatici. Corredato di manico e ruote ø mm. 125 in nylon con **rulli** (2 fisse e 2 girevoli di cui 1 con freno). Può essere accessoriato con telai fissi oppure asportabili e piani regolabili.
Portata massima carrello Kg. 480.

Art.
A200GCS

CARRELLO

ART.	DIMENSIONI LxPxH (mm)	COMPOSIZIONE
A200GCS	1060 x 508 x 885 est. 600 x 508 x 700 int.	• 1 copertura in gomma liscia antiolio per base carrello • 1 mensola laterale • 1 copertura in gomma per mensola laterale • 1 telaio portaboccole fisso a 3 file con supporti orizzontali • 2 telai portaboccole asportabili a 1 fila con supporti inclinati • 1 tasca portadisegni

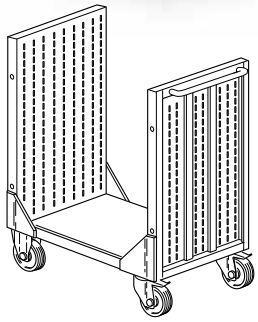

Art.
A201GC

CARRELLO DA ATTREZZARE

ART.	DIMENSIONI LxPxH (mm)
A201GC	750 x 508 x 885 esterne 600 x 508 x 700 interne

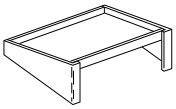

Art.
A221GC

MENSOLA LATERALE

ART.	DIMENSIONI LxPxH (mm)
A221GC	491 x 307 x 150

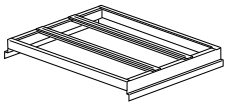

Art.
A311GS

TELAIO PORTABOCCOLE A 3 FILE
con supporti orizzontali.

ART.	DIMENSIONI LxPxH (mm)
A311GS	584 x 444 x 125

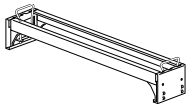

Art.
A160GS

TELAI PORTABOCCOLE ASPORTABILI A 1 FILA
con 2 maniglie.

ART.	DIMENSIONI LxPxH (mm)	DESCRIZIONE
A155GS	600 x 140 x 150	con supporti inclinati
A160GS	600 x 140 x 150	con supporti orizzontali

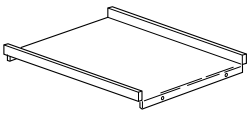

Art.
A223GS

PIANI REGOLABILI
Portata Kg. 30.

ART.	DIMENSIONI LxPxH (mm)
A223GS	600 x 465 x 42 (medio)
A226GS	600 x 305 x 42 (piccolo)

Art.
A202GC

TASCA PORTADISEGNI
per formato A4.

ART.	DIMENSIONI LxPxH (mm)
A202GC	312 x 35 x 190

ARMADI PORTAUTENSILI SERIE 900

ACCESSORI	NOTE TECNICHE	COLORI DI SERIE
Boccole **pag. 83** Tasselli **pag. 81**	• **STRUTTURA MONOBLOCCO.** • **VERNICIATURA A POLVERE.** • **PER VERIFICARE LA QUANTITÀ DI BOCCOLE PER OGNI TELAIO VEDERE PAG. 82.** • **BOCCOLE ESCLUSE.**	**RAL 7035** armadi **RAL 7000** telai e cassetti **ZINCATO** piani

Progettati per tutte le esigenze di stoccaggio e sicurezza degli utensili. Realizzati in lamiera di acciaio di prima scelta. Corredati di 4 staffe (2 a pavimento e 2 a parete), senza tasselli. **Portata kg. 800**. Disponibili in due versioni, a giorno oppure con ante battenti rinforzate dotate di serratura con aste e chiusura in 3 punti. **È obbligatorio fissare gli armadi a pavimento o a parete**. Se i cassetti vengono inseriti ad una altezza maggiore di mm. 1000 da terra è tassativo il fissaggio a parete.

Art.
A350GCS

Art.
A355GCS

Art.
A360GCS

Art.
A365GCS

Dimensioni esterne **mm. 1023 x 500 x 2000 h**.
Dimensioni utili interne: mm. 998 x 500 x 1850 h.

BOCCOLE IN FOTO ESCLUSE

ART.	DESCRIZIONE	COMPOSIZIONE
A350GCS	armadio a giorno	4 telai inclinati
A355GCS	armadio a giorno	2 telai inclinati e 2 cassetti con telaio
A360GCS	armadio con ante	4 telai inclinati
A365GCS	armadio con ante	2 telai inclinati e 2 cassetti con telaio

ARMADI PORTAUTENSILI SERIE 900

ACCESSORI

Cassetto **pag. 81**
Piano **pag. 81**
Telai Portaboccole **pag. 82**
Tasselli **pag. 81**

NOTE TECNICHE

- **STRUTTURA MONOBLOCCO.**
- **VERNICIATURA A POLVERE.**

COLORI DI SERIE

RAL 7035 armadi

RAL 7000 cassetti

ZINCATO piani

Art.
A370GC

Art.
A375GCS

Art.
A372GC

Art.
A371GC

ARMADI DA ATTREZZARE

Dimensioni esterne **mm. 1023 x 500 x 2000 h**.
Dimensioni utili interne: mm. 998 x 500 x 1850 h.

ART.	DESCRIZIONE	COMPOSIZIONE
A370GC	armadio con ante	4 piani
A375GCS	armadio con ante	4 piani e 1 cassetto
A372GC	armadio a giorno	-
A371GC	armadio con ante	-

ACCESSORI

Telai Portaboccole **pag. 82**

NOTE TECNICHE

- **STRUTTURA MONOBLOCCO.**
- **VERNICIATURA A POLVERE.**

COLORI DI SERIE

RAL 7000 cassetti

ZINCATO piani

Art. **A380**

Art. **A385GS**



PIANO

ART.	DIMENSIONI LxPxH (mm)	PORTATA (*) (Kg)
A380	995 x 500 x 35	100

CASSETTO GUIDE TELESCOPICHE
con pareti fessurate e fondo forato.

ART.	DIMENSIONI LxPxH (mm)	PORTATA (*) (Kg)
A385GS	960 x 500 x 100 esterne 900 x 450 x 85 interne	100

Il peso complessivo caricato nei cassetti non deve superare Kg. 350 per ogni armadio.

ESEMPIO SUDDIVISIONE CASSETTI

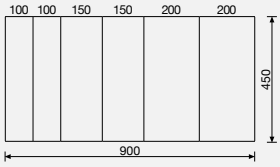

		SEPARATORI					
		LONGITUDINALI ASOLATI	TRASVERSALI LISCI				
H. FRONTALE CASSETTO (mm)	**H. SEPARATORE** (mm)	**LUNGHEZZA** mm. 450	**LUNGHEZZA** (mm)				
			100	150	200	250	300
100	75	AH335	AH653	AH654	AH659	AH662	AH682

Art. **A391**

TASSELLI

ART.	DESCRIZIONE
A391	corredo di 2 tasselli (vite M8) ø est. 8 x 75 per fissaggio a pavimento

(*) Le portate si intendono per carichi uniformemente distribuiti e valide solo con fissaggio a pavimento o a parete.

RAL 7000 telai per armadi
RAL 7035 telaio da banco

Art.
A387GS

Art.
A395GS

TELAIO PORTABOCCOLE A 3 FILE PER CASSETTO

ART.	DIMENSIONI LxPxH (mm)	DESCRIZIONE
A387GS	890 x 444 x69	completo di supporti di mm. 86 h. e per lunghezze coni di mm. 93/118/143

TELAIO PORTABOCCOLE INCLINATO A 3 FILE PER ARMADIO

Si fissa direttamente all'armadio con 4 piastre, 4 viti TE 10 x 25 con dado e rondella dentellata di corredo.

ART.	DIMENSIONI LxPxH (mm)
A395GS	965 x 445 x 69

Art.
A140GC

TELAIO PORTABOCCOLE DA BANCO A 3 FILE

Costruito in lamiera di acciaio, completo di vaschetta con fondo ricoperto di gomma.

ART.	DIMENSIONI LxPxH (mm)
A140GC	565 x 445 x 350

SCHEMA CAPACITÀ TELAI PORTABOCCOLE

BOCCOLE ART.	UTENSILI	QUANTITÀ BOCCOLE PER FILA TELAI		
		A140GC-A311GS-A155GS-A160GS	A387GS	A395GS
A100	ISO 30	8	13	14
A105	ISO 40	8	13	14
A110	ISO 45	6	10	11
A115	ISO 50	5	8	9
A120	VDI 30	8	13	14
A125	VDI 40	6	10	11
A130	VDI 50	6	10	11
A131	VDI 60	5	8	9
A132	CONO MORSE 2	8	13	14
A133	CONO MORSE 3	8	13	14
A134	CONO MORSE 4	8	13	14
A135	CONO MORSE 5	6	10	11
A142	HSK A40 - B50	8	13	14
A144	HSK A50 - B63	6	10	11
A146	HSK A63 - B80	6	10	11
A148	HSK A80 - B100	5	8	8
A150	HSK A100 - B125	5	8	8

BOCCOLE SERIE 900

ACCESSORI

NOTE TECNICHE

- **PER VERIFICARE LA QUANTITÀ DI BOCCOLE PER OGNI TELAIO VEDERE PAG. 82.**

COLORI DI SERIE

ROSSO
boccole

Art. **A100**

Art. **A105**

Art. **A110**

Art. **A115**

Art. **A120**

Art. **A125**

Art. **A130**

Art. **A131**

Art. **A132**

Art. **A133**

Art. **A134**

Art. **A135**

Art. **A142**

Art. **A144**

Art. **A146**

Art. **A148**

Art. **A150**

BOCCOLE PER UTENSILI

Realizzate in materiale plastico antiurto.

ART.	DIMENSIONI LxPxH (mm)	PER UTENSILI	FORO SUP. Ø (mm)	FORO INF. Ø (mm)
A100	65 x 138 x 48	ISO 30	32,5	20,6
A105	65 x 138 x 63	ISO 40	45,3	29,0
A110	83 x 138 x 63	ISO 45	58,5	42,0
A115	101 x 138 x 63	ISO 50	71,2	55,0
A120	65 x 138 x 76	VDI 30	30,5	16,0
A125	83 x 138 x 84	VDI 40	40,5	22,0
A130	83 x 138 x 99	VDI 50	50,5	30,0
A131	101 x 138 x 114	VDI 60	60,5	38,0
A132	64 x 138 x 50	CONO MORSE 2	18,4	15,5
A133	64 x 138 x 50	CONO MORSE 3	24,4	22,0
A134	64 x 138 x 50	CONO MORSE 4	31,7	28,8
A135	82 x 138 x 50	CONO MORSE 5	45,0	42,0
A142	64 x 138 x 30	HSK A40 - B50	30,5	27,0
A144	82 x 138 x 30	HSK A50 - B63	37,5	35,0
A146	82 x 138 x 30	HSK A63 - B80	47,5	46,0
A148	106 x 138 x 30	HSK A80 - B100	60,5	58,0
A150	106 x 138 x 30	HSK A100 - B125	76,0	73,0

CLASSICO

PORTAUTENSILI SERIE CLASSICO

CLASSICO

ACCESSORI	NOTE TECNICHE	COLORI DI SERIE	VARIANTI COLORE
Suddivisioni per cassetti **pag. 86**	• **VERNICIATURA A POLVERE.**	GB **RAL 7038 RAL 5015** scocche cassetti	GV **RAL 7038 RAL 6011** scocche cassetti su richiesta senza sovrapprezzo consegna 30 gg.

Costruiti in lamiera di acciaio di prima scelta spessore 10/10, stampata e sagomata a freddo. I cassetti scorrono su **guide semplici con cuscinetti a sfera**, hanno altezza frontale mm. 70, 140 e 210, maniglia ricavata, pareti fessurate per l'inserimento di separatori longitudinali asolati e trasversali lisci. Dotati di **dispositivo antiribaltamento** (che permette l'apertura di un solo cassetto per volta) e di serratura con chiusura simultanea di tutti i cassetti. (Portata kg. 30 ciascuna).

plus
Prodotti forniti MONTATI.

Art.
B1285GB

Art.
B1290GB

Art.
B1300GB

Art.
B1305GB

CARRELLO
Art. **B1310GB**
Parte superiore con gomma antiscivolo e antiolio spessore mm. 2. Ruote ø mm. 125 con cuscinetti a rulli (2 fisse e 2 girevoli frenanti).

Dimensioni esterne:
mm. 550 x 740 x 840 h.

Con 5 cassetti:

- 2 con h. frontale mm. 70
- 2 con h. frontale mm. 140
- 1 con h. frontale mm. 210

PORTATA
Kg. 300.

ARMADI PORTAUTENSILI

Dimensioni esterne: **mm. 550 x 665 x 1000 h**.
Dimensioni utili interne: mm. 453 x 540 x 910 h.

ART.	COMPOSIZIONE	H. FRONTALE mm. 70	H. FRONTALE mm. 140	H. FRONTALE mm. 210
B1285GB	con 7 cassetti	2	4	1
B1290GB	con 9 cassetti	5	4	-
B1300GB	con 9 cassetti	6	2	1
B1305GB	con 7 cassetti	1	6	-

(*) Le portate si intendono per carichi uniformemente distribuiti e valide solo con fissaggio a pavimento o a parete.

ACCESSORI

Culle e vaschette **pag. 87**

NOTE TECNICHE

- **È NECESSARIO CHE LA SOMMA IN ALTEZZA DEI FRONTALI DEI CASSETTI CORRISPONDA ALL'ALTEZZA UTILE DELL'ARMADIO O CARRELLO.**
- **VERNICIATURA A POLVERE.**

COLORI DI SERIE

RAL 7038
scocche

ARMADIO
Art. **B1320**

ARMADIO DA ATTREZZARE

Scocca con serratura senza cassetti.

Da attrezzare per mm. 910 h.

Art. **B1320**

DIMENSIONI ESTERNE
LxPxH (mm)
550 x 665 x 1000

CARRELLO
Art. **B1325**

CARRELLO DA ATTREZZARE

Parte superiore con gomma antiscivolo e antiolio spessore mm. 2. Ruote ø mm. 125 con cuscinetti a rulli (2 fisse e 2 girevoli frenanti).

Da attrezzare per mm. 630 h.

Art. **B1325**

PORTATA **Kg. 300.**

DIMENSIONI ESTERNE
LxPxH (mm)
550 x 740 x 840

COLORI DI SERIE

B

RAL 5015

VARIANTI COLORE

V

RAL 6011

CASSETTI - ESTRAZIONE 85%

Le pareti anteriori e posteriori sono predisposte per ricevere fino a 3 separatori longitudinali asolati; le pareti laterali sono fessurate con passo mm. 60.
Dimensioni utili interne: mm. 453 x 540.

ART.	H. FRONTALE **ESTERNA** LxPxH (mm)	H. UTILE **INTERNA** LxPxH (mm)	**PORTATA** (*) (Kg)
B1335B	70	48	30
B1340B	140	118	30
B1345B	210	188	30

SUDDIVISIONE CASSETTI

I separatori longitudinali asolati sono in **lamiera zincata** con fessurazione passo mm. 60 pari a quella dei cassetti e sono predisposti per il fissaggio sul fondo. I separatori trasversali lisci sono in lamiera zincata.

SEPARATORI LONGITUDINALI ASOLATI

ART.	LUNGHEZZA (mm)	H. FRONTALE **CASSETTO** (mm)	H. SEPARATORE (mm)
B1160	540	70	48
B1175	540	140	118
B1190	540	210	188

SEPARATORI TRASVERSALI LISCI

ART.	LUNGHEZZA (mm)	H. FRONTALE **CASSETTO** (mm)	H. SEPARATORE (mm)
B1165	112	70	48
B1180	112	140	118
B1195	112	210	188
B1170	225	70	48
B1185	225	140	118
B1200	225	210	188

ESEMPI SUDDIVISIONE

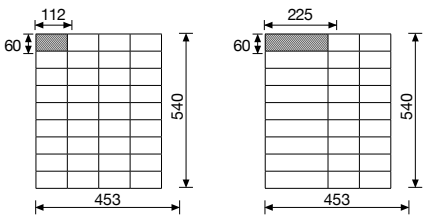

(*) Le portate si intendono per carichi uniformemente distribuiti.

ACCESSORI | NOTE TECNICHE | COLORI DI SERIE

ZINCATO culle — **VERDE** vaschette

Art. **B1205**

Art. **B1210**

Art. **B1215**

Art. **B1220**

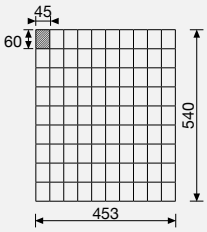

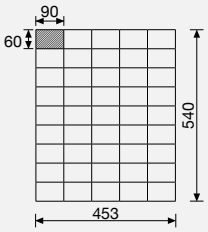

KIT CULLE IN LAMIERA ZINCATA PER CASSETTI

per cassetti con frontale mm. 70 h.

ART.	CULLE ∅ (mm)	TOTALE CORSIE
B1205	45	10
B1210	90	5

SEPARATORI / PORTACARTELLINI PER CULLE

ART.	DESCRIZIONE
B1215	Separatore di mm. 43 per culla B1205
B1220	Separatore di mm. 88 per culla B1210

Art. **P605**

Art. **P606**

Art. **P607**

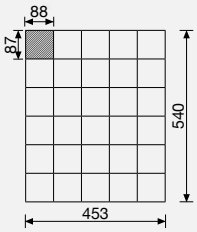

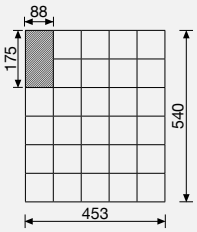

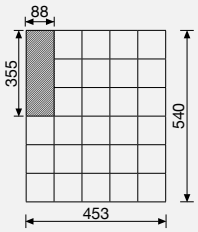

VASCHETTE IN MATERIALE PLASTICO COLORE VERDE

per cassetti con frontale mm. 70 h.

ART.	DIMENSIONI LxPxH (mm)
P605	87 x 88 x 55 (H3)
P606	175 x 88 x 55 (H2)
P607	355 x 88 x 55 (H1)

Art. **P609**

Art. **P610**

Art. **P611**

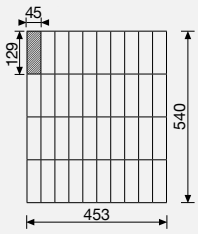

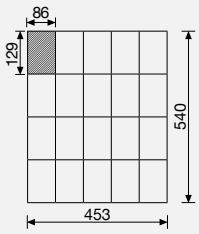

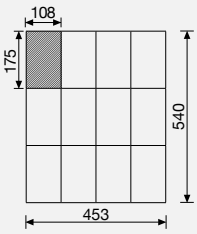

VASCHETTE IN MATERIALE PLASTICO COLORE VERDE

per cassetti con frontale mm. 140 h.

ART.	DIMENSIONI LxPxH (mm)
P609	129 x 45 x 91 (F3)
P610	129 x 86 x 91 (F2)
P611	175 x 108 x 91 (G1)

ACCESSORI	NOTE TECNICHE	COLORI DI SERIE
Materiale di Separazione **pag. 76 - 77**	• **ANGOLO FORNITO MONTATO.** • **VERNICIATURA A POLVERE.**	**RAL 7000** angolo

È possibile realizzare banchi per magazzini o deposito utensili, utilizzando gli armadi portautensili e i **componenti illustrati e descritti alle pagine 72 - 75**, completando la banconata con i top e gli angoli descritti in questa pagina. Gli angoli sono elementi chiusi a 90° predisposti per il fissaggio ai portautensili. **I top sono realizzati in MDF con copertura in gomma antiolio di colore nero**.

CASSETTIERE PER COMPORRE IL BANCO A PAG. 72 - 75.



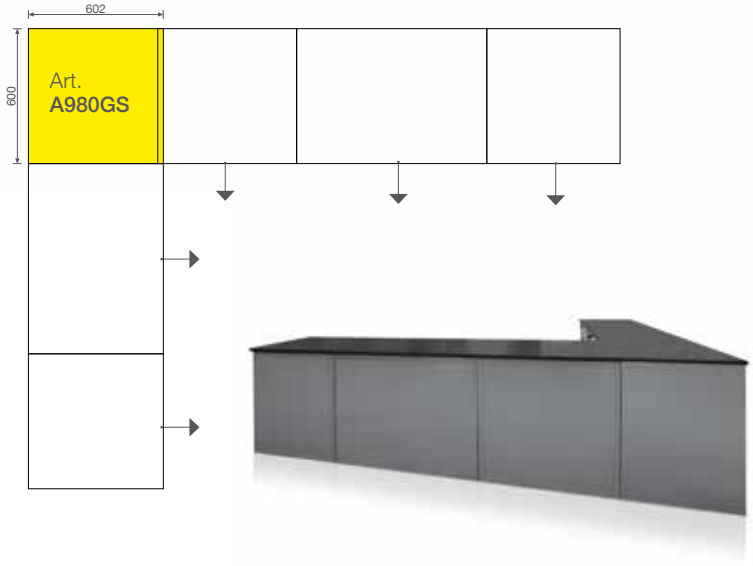

ANGOLI E TOP

ART.	DIMENSIONI LxPxH (mm)	DESCRIZIONE
A980GS	602 x 600 x 1031,5	Angolo a 90° con Top
A981	717 x 605 x 31,5	Top centrale
A982	717 x 605 x 31,5	Top finale
A983	717 x 605 x 31,5	Top singolo
A986	1023 x 600 x 31,5	Top centrale
A987	1023 x 600 x 31,5	Top finale
A988	1023 x 600 x 31,5	Top singolo

BANCHI VENDITA SERIE BIKO

New

ACCESSORI

NOTE TECNICHE

- **I PRODOTTI SONO FORNITI MONTATI.**
- **VERNICIATURA A POLVERE.**

COLORI DI SERIE

RAL 7035 scocca e cassetti

RAL 5010 pannelli frontali

Banco in lamiera composto da elementi ad incastro. I moduli sono studiati per facilitarne l'elettrificazione, totalmente a scomparsa, e sono predisposti per l'inserimento di cassetti.

Top spessore mm. 30 con rivestimento superiore in laminato plastico hpl colore grigio e bordo perimetrale raggiato di spessore mm. 2. Dotato di piedini livellabili.

Per composizioni diverse contattare l'ufficio commerciale.

VISTA INTERNA

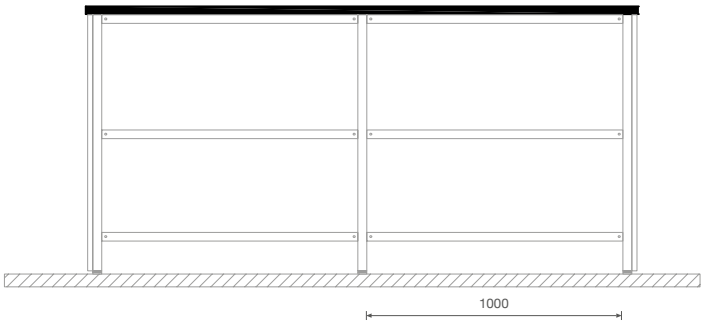

VISTA ESTERNA

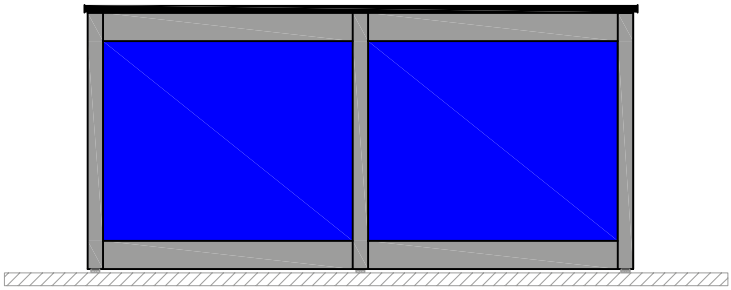

BANCO

ART.	DIMENSIONI LxPxH (mm)	DESCRIZIONE
A850	2160 x 700 x 1045	corredato di 2 piani intermedi

Art.
A870

CASSETTO SEMPLICE

ART.	DIMENSIONI LxPxH (mm)	PORTATA (kg)
A860	475 x 500 x 160	40

CASSETTI ESTRAZIONE TOTALE

ART.	DIMENSIONI LxPxH (mm)	PORTATA (kg)
A865	1000 x 600 x 100	40
A870	1000 x 600 x 150	40

ARMADI INDUSTRIALI CON ANTE BATTENTI

ACCESSORI	NOTE TECNICHE	COLORI DI SERIE	VARIANTE COLORE
Basi con ruote **pag. 91**	• **STRUTTURA MONOBLOCCO.** • **VERNICIATURA A POLVERE.**	**RAL 7038** **ZINCATO** piani	**B** **RAL 5015** su richiesta senza sovrapprezzo consegna 30 gg.

Costruiti in lamiera di acciaio di prima scelta pressopiegata a freddo spessore 7/10 e 8/10. Progettati principalmente come servo-macchine per officine meccaniche o come armadi universali per ogni tipo di attività produttiva. I piani sono regolabili in altezza e corredati di ganci. Tutti gli armadi sono dotati di serratura.

Art.
E375

Art.
E376

CON CASSETTI SCORREVOLI SU GUIDE CON CUSCINETTI A SFERA

ART.	DIMENSIONI LxPxH (mm)	CASSETTI	PIANI REGOLABILI
E375	500 x 400 x 1000	1	2
E376	1000 x 400 x 1000	2	2

Art.
E373

Art.
E378

CON CASSETTI SCORREVOLI SU GUIDE SENZA CUSCINETTI

ART.	DIMENSIONI LxPxH (mm)	CASSETTI	PIANI REGOLABILI
E373	500 x 400 x 1000	1	2
E374	500 x 400 x 1000	-	2
E377	1000 x 400 x 1000	-	2
E378	1000 x 400 x 1000	2	2

ACCESSORI



PIANI

ART.	DIMENSIONI LxPxH (mm)	PORTATA (*) (Kg)
E363	495 x 375 x 25 S/Rinforzo (per armadi Art. E373-E374-E375)	50
E364	995 x 375 x 30 - 1 Rinforzo (per armadi Art. E376-E377-E378)	100

(*) Le portate indicate si intendono per carichi uniformemente distribuiti.

ACCESSORI	NOTE TECNICHE	COLORI DI SERIE	VARIANTE COLORE
	• STRUTTURA MONOBLOCCO. • VERNICIATURA A POLVERE.	RAL 7038	B RAL 5015 su richiesta senza sovrapprezzo consegna 30 gg.

Art.
E349

CON CASSETTI AD ALVEARE

corredato di 6 cassetti scorrevoli su guide con cuscinetti a sfera. Il cassetto ha le pareti interne fessurate ed è diviso ad alveare da 6 separatori zincati che formano 16 scomparti di mm. 92 x 85.

ART.	DIMENSIONI LxPxH (mm)	DIMENSIONI UTILI CASSETTO LxPxH (mm)
E349	500 x 400 x 1000	375 x 348 x 78

Art.
E232

SCRIVINPIEDI

con vaschetta esterna portamatite, 1 cassetto scorrevole su guide con cuscinetti a sfera e 1 piano regolabile verniciato.

ART.	DIMENSIONI LxPxH (mm)
E232	600 x 500 x 1110/1230

Art.
E351

Art.
E350

BASI CON RUOTE

per armadi, costruite in lamiera di acciaio spessore 15/10 con bordo mm. 20 h. Ruote ø mm. 80 con boccola (2 fisse e 2 girevoli di cui 1 frenante). Portata Kg. 150.

ART.	DIMENSIONI LxPxH (mm)
E350	500 x 400 x 130 (per armadi Art. E349-E373-E374-E375)
E351	1000 x 400 x 130 (per armadi Art. E376-E377-E378)
E352	600 x 500 x 130 (per armadio Art. E232)

(*) Le portate indicate si intendono per carichi uniformemente distribuiti.

ARMADI INDUSTRIALI CON ANTE BATTENTI

ACCESSORI

NOTE TECNICHE

- **STRUTTURA MONOBLOCCO.**
- **VERNICIATURA A POLVERE.**

COLORI DI SERIE

RAL 7038

ZINCATO piani

VARIANTE COLORE

B

RAL 5015
su richiesta senza sovrapprezzo
consegna 30 gg.

Art.
E301

Art.
E220

Art.
E221

Corredati di piani zincati.

ART.	DIMENSIONI LxPxH (mm)	PIANI REGOLABILI	SERRATURA
E301	600 x 400 x 1800	4	a linguetta
E220	800 x 400 x 1800	4	con aste
E221	1000 x 400 x 2000	4	con aste

ACCESSORI



PIANI

ART.	DIMENSIONI LxPxH (mm)	PORTATA (*) (Kg)
E455	795 x 375 x 30 - 1 Rinforzo (per armadio Art. E220)	80
E304	596 x 375 x 30 S/Rinforzo (per armadio Art. E301)	50
E364	995 x 375 x 30 - 1 Rinforzo (per armadio Art. E221)	100

(*) Le portate indicate si intendono per carichi uniformemente distribuiti.

ARMADI INDUSTRIALI CON ANTE BATTENTI

ACCESSORI

NOTE TECNICHE

- I PRODOTTI SONO FORNITI SMONTATI.
- VERNICIATURA A POLVERE.

COLORI DI SERIE

RAL 7038

ZINCATO
piani

VARIANTE COLORE

B

RAL 5015
su richiesta senza sovrapprezzo
consegna 30 gg.

Art.
E1028

Art.
E1020

Art.
E1038

Art.
E1030

Corredati di piani zincati.

ART.	DIMENSIONI LxPxH (mm)	PIANI REGOLABILI	SERRATURA
E1020	1000 x 500 x 1000	2	con aste
E1028	1000 x 500 x 2000	4	con aste
E1030	1000 x 600 x 1000	2	con aste
E1038	1000 x 600 x 2000	4	con aste

ACCESSORI



PIANI

ART.	DIMENSIONI LxPxH (mm)	PORTATA (*) (Kg)
E1026	995 x 455 x 30 - 1 Rinforzo (per armadi Art. E1020-E1028)	80
E1040	995 x 555 x 30 - 1 Rinforzo (per armadi Art. E1030-E1038)	80

(*) Le portate indicate si intendono per carichi uniformemente distribuiti.

ARMADI INDUSTRIALI CON ANTE SCORREVOLI

ACCESSORI

NOTE TECNICHE

- **ARMADIO E369 FORNITO SMONTATO.**
- **VERNICIATURA A POLVERE.**

COLORI DI SERIE

RAL 7038

ZINCATO piani

VARIANTE COLORE

B

RAL 5015
su richiesta senza sovrapprezzo
consegna 30 gg.

Art. **E369**

Art. **E372**

Art. **E380**

Corredati di serratura a pulsante e piani zincati.

ART.	DIMENSIONI LxPxH (mm)	PIANI REGOLABILI	STRUTTURA
E380	1200 x 500 x 1000	2	monoblocco
E372	1200 x 500 x 2000	4	monoblocco
E369	1500 x 600 x 2000	4 + 4	smontabile con tramezza

ACCESSORI



PIANI

ART.	DIMENSIONI LxPxH (mm)	PORTATA (*) (Kg)
E450	1195 x 420 x 30 - 1 Rinforzo (per armadi Art. E372-E380)	80
E368	730 x 510 x 30 - 1 Rinforzo (per armadio Art. E369)	100

(*) Le portate indicate si intendono per carichi uniformemente distribuiti.

ARMADIO PORTA COMPUTER

ACCESSORI	NOTE TECNICHE	COLORI DI SERIE	VARIANTE COLORE
	• **STRUTTURA MONOBLOCCO.** • **VERNICIATURA A POLVERE.**	**RAL 7038**	B **RAL 5015** su richiesta senza sovrapprezzo consegna 30 gg.

Costruito in lamiera di acciaio di prima scelta pressopiegata a freddo spessore 8/10. Anta superiore porta monitor di mm. 515 x 510 h. in policarbonato con serratura. Ribaltina centrale con serratura e porta tastiera estraibile scorrevole su guide con cuscinetti. Vano inferiore porta CPU, stampanti, gruppi di continuità, ecc. con anta in lamiera dotata di serratura. La corretta aerazione è garantita da una ventola di ricircolo aria con filtro e da feritoie nel retro dell'armadio. L'impianto elettrico è costituito da una presa multipla a 3 posizioni dotata di interruttore e spina tripolare di tipo industriale nel retro. L'armadio è corredato di 2 piani scorrevoli su guide con cuscinetti, estraibili e regolabili in altezza con passo di mm. 50. Ruote ø mm. 125 con **cuscinetti a rulli** (2 fisse e 2 girevoli frenanti).

Art.
E2256

DIMENSIONI
LxPxH (mm)
600 x 600 x 1655

PORTAMINUTERIE | Armadi con cassetti in metallo

ACCESSORI	NOTE TECNICHE	COLORI DI SERIE
Separatori **pag. 97**	• **CASSETTI CORREDATI DI 2 SEPARATORI.** • **STRUTTURA MONOBLOCCO.** • **VERNICIATURA A POLVERE.**	**RAL 7038**

Costruiti in lamiera di acciaio di prima scelta spessore 8/10 stampata e sagomata a freddo. Le ante sono dotate di serratura con linguetta. I cassetti possono essere in lamiera oppure in plastica, **corredati di 2 separatori mobili e di etichetta in cartoncino bianco con protezione in PVC trasparente**.

Art.
E900G senza ante.
E901G con ante.



Art.
E910G senza ante.
E911G con ante.

Art.
E905G senza ante.
E906G con ante.

New

ACCESSORIO

ANTE
E235G

plus
Tutti gli armadi sono predisposti per ricevere le ante.

Dimensioni: mm. 900 x 355 x 2000 h.

ART.	DESCRIZIONE	COMPOSIZIONE
E900G	scaffale senza ante	**45** cassetti di mm. 260 x 300 x 95 h.
E901G	scaffale con ante	**45** cassetti di mm. 260 x 300 x 95 h.
E910G	scaffale senza ante	**114** cassetti di mm. 130 x 300 x 70 h.
E911G	scaffale con ante	**114** cassetti di mm. 130 x 300 x 70 h.
E905G	scaffale senza ante	**60** cassetti di mm. 130 x 300 x 70 h. + **21** di mm. 260 x 300 x 95 h.
E906G	scaffale con ante	**60** cassetti di mm. 130 x 300 x 70 h. + **21** di mm. 260 x 300 x 95 h.
E235G	coppia ante	-

ACCESSORI

NOTE TECNICHE

- CASSETTI CORREDATI DI 2 SEPARATORI.
- STRUTTURA MONOBLOCCO.
- VERNICIATURA A POLVERE.

COLORI DI SERIE

RAL 7038 | VERDE cassetti | TRASLUCIDO cassetti



Art.
E223G senza ante.
E222G con ante.

Art.
E237G senza ante.
E236G con ante.

New

ACCESSORIO

ANTE
E235G

Dimensioni: mm. 900 x 355 x 2000 h.

ART.	DESCRIZIONE	COMPOSIZIONE
E223G	scaffale senza ante	**114** cassetti verdi di mm. 130 x 300 x 70 h.
E222G	scaffale con ante	**114** cassetti verdi di mm. 130 x 300 x 70 h.
E237G	scaffale senza ante	**114** cassetti traslucidi di mm. 130 x 300 x 70 h.
E236G	scaffale con ante	**114** cassetti traslucidi di mm. 130 x 300 x 70 h.
E235G	coppia ante	-

ACCESSORI

Art.
E938Z

Art.
E940Z

Art.
E243

Art.
E244

Art.
E250

Art.
E245

ART.	DIMENSIONI LxPxH (mm)	DESCRIZIONE
E938Z	125 x 66 h	separatore in lamiera zincata per cassetto in lamiera mm. 130 x 300 x 70 h
E940Z	255 x 90 h	separatore in lamiera zincata per cassetto in lamiera mm. 260 x 300 x 95 h
E244	130 x 300 x 70	cassetto in plastica verde corredato di 2 separatori
E243	126 x 60 h	separatore in plastica nera per cassetto verde
E245	130 x 300 x 70	cassetto in plastica traslucida corredato di 2 separatori
E250	126 x 60 h	separatore in plastica traslucida per cassetto traslucido

ACCESSORI

Separatori **pag. 97**

NOTE TECNICHE

- **CASSETTI CORREDATI DI 2 SEPARATORI.**
- **STRUTTURA MONOBLOCCO.**
- **VERNICIATURA A POLVERE.**

COLORI DI SERIE

RAL 7038 scocche e cassetti lamiera

VERDE cassetti

TRASLUCIDO cassetti

Art.
E225G senza ante.
E224G con ante.

Art.
E229G senza ante.
E228G con ante.

Art.
E915G senza ante.
E916G con ante.

Art.
E925G senza ante.
E926G con ante.

Art.
E920G senza ante.
E921G con ante.

New

ACCESSORIO

ANTE
E230G

Dimensioni: mm. 900 x 355 x 1000 h.

ART.	DESCRIZIONE	COMPOSIZIONE	CASSETTI
E225G	scaffale senza ante	**54** cassetti verdi di mm. 130 x 300 x 70 h	in plastica
E224G	scaffale con ante	**54** cassetti verdi di mm. 130 x 300 x 70 h	in plastica
E229G	scaffale senza ante	**54** cassetti traslucidi di mm. 130 x 300 x 70 h	in plastica
E228G	scaffale con ante	**54** cassetti traslucidi di mm. 130 x 300 x 70 h	in plastica
E915G	scaffale senza ante	**54** cassetti di mm. 130 x 300 x 70 h	in lamiera
E916G	scaffale con ante	**54** cassetti di mm. 130 x 300 x 70 h	in lamiera
E925G	scaffale senza ante	**21** cassetti di mm. 260 x 300 x 95 h	in lamiera
E926G	scaffale con ante	**21** cassetti di mm. 260 x 300 x 95 h	in lamiera
E920G	scaffale senza ante	**30** cassetti di mm. 130 x 300 x 70 h + **9** di mm. 260 x 300 x 95 h	in lamiera
E921G	scaffale con ante	**30** cassetti di mm. 130 x 300 x 70 h + **9** di mm. 260 x 300 x 95 h	in lamiera
E230G	coppia ante	-	-

ACCESSORI	NOTE TECNICHE	COLORI DI SERIE		VARIANTE COLORE
Separatori **pag. 97**	• **CASSETTI CORREDATI DI 2 SEPARATORI.** • **STRUTTURA MONOBLOCCO.** • **VERNICIATURA A POLVERE.**	**RAL 7038** scocche e cassetti	**ZINCATO** piani	B **RAL 5015** solo armadio su richiesta senza sovrapprezzo consegna 30 gg.

Costruiti in lamiera di acciaio di prima scelta spessore 8/10 stampata e sagomata a freddo. Le ante battenti sono dotate di serratura con linguetta. Gli armadi sono corredati di 4 piani regolabili zincati; i cassetti possono essere in lamiera oppure in plastica, **corredati di 2 separatori mobili**.

Art.
E217G

Art.
E216G

Art.
E200G

Art.
E208G

plus SMONTABILE

Art.
E1051G

ART.	DIMENSIONE ARMADIO LxPxH (mm)	DIMENSIONE CASSETTIERA LxPxH (mm)	CASSETTI
E217G	800 x 400 x 1800	725 x 325 x 306 (E932G)	15
E216G	1000 x 400 x 2000	456 x 325 x 496 (E936G x 2)	30
E200G	1000 x 400 x 2000	900 x 325 x 430 (E930G)	24
E208G	1000 x 400 x 2000	900 x 325 x 430 (E935G)	9
E1051G	1000 x **600** x 2000	835 x 495 x 300 (S3910G)	8

ACCESSORI

PIANI CON 1 RINFORZO



ART.	DIMENSIONI LxPxH (mm)	PORTATA (*) (Kg)
E455	795 x 375 x 30 (per armadio Art. E217G)	80
E364	596 x 375 x 30 (per armadi Art. E216G-E200G-E208G)	100
E1040	995 x 555 x 30 (per armadio Art. E1051G)	80

(*) Le portate indicate si intendono per carichi uniformemente distribuiti.

ACCESSORI	NOTE TECNICHE	COLORI DI SERIE	VARIANTE COLORE
Separatori **pag. 97**	• **CASSETTI CORREDATI DI 2 SEPARATORI.** • **STRUTTURA MONOBLOCCO.** • **VERNICIATURA A POLVERE.**	**RAL 7038** **ZINCATO** piani **VERDE** cassetti	**B** **RAL 5015** solo armadio su richiesta senza sovrapprezzo consegna 30 gg.

Art.
E219G

Art.
E218G

Art.
E203G

ART.	DIMENSIONE ARMADIO LxPxH (mm)	DIMENSIONE CASSETTIERA LxPxH (mm)	CASSETTI
E219G	800 x 400 x 1800	725 x 325 x 306 (E226G)	15
E218G	1000 x 400 x 2000	456 x 325 x 496 (E227G x 2)	30
E203G	1000 x 400 x 2000	900 x 325 x 430 (E931G)	24

ACCESSORI



PIANI CON 1 RINFORZO

ART.	DIMENSIONI LxPxH (mm)	PORTATA (*) (Kg)
E455	795 x 375 x 30 (per armadio Art. E219G)	80
E364	995 x 375 x 30 (per armadi Art. E203G - E218G)	100

(*) Le portate indicate si intendono per carichi uniformemente distribuiti.

ACCESSORI

Separatori **pag. 97**

NOTE TECNICHE

- **CASSETTI CORREDATI DI 2 SEPARATORI.**
- **STRUTTURA MONOBLOCCO.**
- **VERNICIATURA A POLVERE.**

COLORI DI SERIE

RAL 7038

ZINCATO piani

TRASLUCIDO cassetti

VARIANTE COLORE

B

RAL 5015
solo armadio
su richiesta senza sovrapprezzo
consegna 30 gg.

Art.
E213G

Art.
E214G

Art.
E202G

ART.	DIMENSIONE ARMADIO LxPxH (mm)	DIMENSIONE CASSETTIERA LxPxH (mm)	CASSETTI
E213G	800 x 400 x 1800	725 x 325 x 306 (E249G)	15
E214G	1000 x 400 x 2000	456 x 325 x 496 (E248G x 2)	30
E202G	1000 x 400 x 2000	900 x 325 x 430 (E933G)	24

ACCESSORI



PIANI CON 1 RINFORZO

ART.	DIMENSIONI LxPxH (mm)	PORTATA (*) (Kg)
E455	795 x 375 x 30 (per armadio Art. E213G)	80
E364	995 x 375 x 30 (per armadi Art. E202G - E214G)	100

(*) Le portate indicate si intendono per carichi uniformemente distribuiti.

PORTAMINUTERIE | Cassettiere con cassetti in plastica verde

ACCESSORI

NOTE TECNICHE

- **CASSETTI CORREDATI DI 2 SEPARATORI.**
- **STRUTTURA MONOBLOCCO.**
- **VERNICIATURA A POLVERE.**

COLORI DI SERIE

RAL 7038 scocche

VERDE cassetti

Art.
E246G

Art.
E226G

Art.
E227G

Art.
E931G

ART.	**DIMENSIONI** LxPxH (mm)	**COMPOSIZIONE**
E246G	456 x 325 x 306	**9** cassetti di mm. 130 x 300 x 70 h.
E226G	725 x 325 x 306	**15** cassetti di mm. 130 x 300 x 70 h.
E227G	456 x 325 x 496	**15** cassetti di mm. 130 x 300 x 70 h.
E931G	900 x 325 x 430	**24** cassetti di mm. 130 x 300 x 70 h.

ACCESSORI

Art.
E243

Art.
E244

ART.	**DIMENSIONI** LxPxH (mm)	**DESCRIZIONE**
E244	130 x 300 x 70	cassetto in plastica verde corredato di 2 separatori
E243	126 x 60 h.	separatore in plastica nera per cassetto verde

PORTAMINUTERIE | Cassettiere con cassetti in plastica traslucida

ACCESSORI

NOTE TECNICHE

- **CASSETTI CORREDATI DI 2 SEPARATORI.**
- **STRUTTURA MONOBLOCCO.**
- **VERNICIATURA A POLVERE.**

COLORI DI SERIE

RAL 7038 scocche

TRASLUCIDO cassetti

Art.
E247G

Art.
E249G

Art.
E248G

Art.
E933G

ART.	**DIMENSIONI** LxPxH (mm)	COMPOSIZIONE
E247G	456 x 325 x 306	**9** cassetti di mm. 130 x 300 x 70 h.
E249G	725 x 325 x 306	**15** cassetti di mm. 130 x 300 x 70 h.
E248G	456 x 325 x 496	**15** cassetti di mm. 130 x 300 x 70 h.
E933G	900 x 325 x 430	**24** cassetti di mm. 130 x 300 x 70 h.

ACCESSORI

Art.
E250

Art.
E245

ART.	**DIMENSIONI** LxPxH (mm)	DESCRIZIONE
E245	130 x 300 x 70	cassetto in plastica traslucida corredato di 2 separatori
E250	126 x 60 h.	separatore in plastica traslucida per cassetto traslucido

PORTAMINUTERIE | Cassettiere con cassetti in lamiera

ACCESSORI

NOTE TECNICHE

- CASSETTI CORREDATI DI 2 SEPARATORI.
- STRUTTURA MONOBLOCCO.
- VERNICIATURA A POLVERE.

COLORI DI SERIE

RAL 7038

Art.
E934G

Art.
E936G

Art.
E932G

Art.
E930G

Art.
E935G

ART.	DIMENSIONI LxPxH (mm)	COMPOSIZIONE
E934G	456 x 325 x 306	**9** cassetti di mm. 130 x 300 x 70 h.
E936G	456 x 325 x 496	**15** cassetti di mm. 130 x 300 x 70 h.
E932G	725 x 325 x 306	**15** cassetti di mm. 130 x 300 x 70 h.
E930G	900 x 325 x 430	**24** cassetti di mm. 130 x 300 x 70 h.
E935G	900 x 325 x 430	**9** cassetti di mm. 260 x 300 x 95 h.

Art.
E938Z

Art.
E940Z

ACCESSORI

ART.	DIMENSIONI (mm)	DESCRIZIONE
E938Z	125 x 66 h.	separatore in lamiera zincata per cassetto in lamiera mm. 130 x 300 x 70 h.
E940Z	255 x 90 h.	separatore in lamiera zincata per cassetto in lamiera mm. 260 x 300 x 95 h.

Art.
S3910G

ART.	DIMENSIONI LxPxH (mm)	CASSETTI	DIMENSIONI UTILI CASSETTI LxPxH (mm)
S3900G	575 x 495 x 300	6	153 x 470 x 100
S3910G	835 x 495 x 300	8	180 x 470 x 100

Art.
S3901Z

Art.
S3911Z

ACCESSORI

ART.	DIMENSIONI (mm)	PER CASSETTIERE
S3901Z	153 x 95 h.	S3900G
S3911Z	180 x 95 h.	S3910G

ACCESSORI

NOTE TECNICHE

- **CASSETTI CORREDATI DI 2 SEPARATORI.**
- **STRUTTURA MONOBLOCCO.**
- **VERNICIATURA A POLVERE.**

COLORI DI SERIE

RAL 7035

Costruiti in lamiera di acciaio di prima scelta spessore 8/10 stampata e sagomata a freddo. I cassetti, scorrevoli su guide con rulli in nylon, sono **corredati di 2 separatori mobili zincati e di etichetta in cartoncino bianco con protezione in PVC trasparente**.

plus
Abbinabili alla scaffalatura a bullone di **pag. 226.**

Art.
S9615GC

Art.
S9645GC

Art.
S9625GC

Art.
S9655GC

Art.
S9635GC

ACCESSORI

SEPARATORI
in lamiera zincata.

CASSETTIERE
Dimensioni: mm. 1000 x 500 x 300 h.

ART.	CASSETTI	DIMENSIONI UTILI CASSETTI LxPxH (mm)
S9615GC	2	415 x 450 x 195
S9625GC	4	415 x 450 x 100
S9635GC	6	263 x 450 x 100
S9645GC	8	189 x 450 x 100
S9655GC	12	111 x 450 x 100

ART.	DIMENSIONI (mm)	SPESSORE	PER CASSETTIERE
S9612	410 x 190 h.	10/10	S9615GC
S9619	410 x 94 h.	10/10	S9625GC
S9633	260 x 94 h.	10/10	S9635GC
S9642	185 x 94 h.	10/10	S9645GC
S9653	108 x 94 h.	10/10	S9655GC

ACCESSORI

NOTE TECNICHE

- **L'ALTEZZA DI MM. 1800 NECESSITA DI FISSAGGIO A PARETE.**
- **VERNICIATURA A POLVERE.**

COLORI DI SERIE

RAL 7038
scocche

ZINCATO
separatori
e frontali

Costruiti in lamiera di acciaio di prima scelta spessore 7/10 stampata e sagomata a freddo.

Art.
E382G

Art.
E485G

Art.
E480G

Art.
E381G

Art.
E465G

Art.
E470G

ART.	**DIMENSIONI** LxPxH (mm)	CASELLE
E382G	600 x 120 x 1800	114 + 6
E485G	600 x 120 x 1800	95 + 5
E480G	600 x 120 x 1800	76 + 4
E381G	600 x 120 x 600	36 + 6
E465G	600 x 120 x 600	30 + 5
E470G	600 x 120 x 600	24 + 4

SCAFFALE GIREVOLE con basamento fisso.
Dimensioni caselle: mm. 35/235 x 175 x 125 h.
Interamente verniciato.

Art.
E210

DIMENSIONI LxPxH (mm)
435 x 490 x 1690

CASELLE
66 + 6

ACCESSORI

NOTE TECNICHE

- **PER I CONTENITORI SENZA INCASTRI INDICARE SEMPRE VARIANTE COLORE. (ES. P249 B...).**

COLORI DI SERIE CONTENITORI SENZA INCASTRI

B	G	R	V
BLU	GIALLO	ROSSO	VERDE

CONTENITORI BOCCA DI LUPO SOVRAPPONIBILI IN POLIETILENE ANTIURTO E ANTIOLIO.

L'impiego di materiale ad alta densità e di qualità selezionata consente la realizzazione di contenitori robusti, resistenti agli urti, agli sbalzi di temperatura, agli oli, agli oli esausti, ai solventi e agli acidi (**) in genere. Disponibili in due versioni: **con e senza incastri laterali**.

CARRELLO PORTACONTENITORI **PAG. 122**

SENZA INCASTRI LATERALI

ART.	DIMENSIONI LxPxH (mm)	CAPACITÀ (lt)	UNITÀ CONFEZIONE (*)
P249	103 x 90 x 55 (N. 1)	0,4	100
P250	103 x 165 x 83 (N. 2)	1,0	48
P246	103 x 240 x 83 (N. 2 lungo)	2,0	28
P251	145 x 240 x 125 (N. 3)	3,5	38
P247	145 x 335 x 125 (N. 3 lungo)	6,0	16
P252	207 x 345 x 165 (N. 4)	10,0	20
P253	303 x 485 x 190 (N. 5)	30,0	12
P248	363 x 580 x 250 (N. 5S) disponibile solo in colore verde	52,0	4

CON INCASTRI LATERALI - COLORE VERDE

ART.	DIMENSIONI LxPxH (mm)	CAPACITÀ (lt)	UNITÀ CONFEZIONE (*)
P254	105 x 163 x 85 (N. 2)	1,0	48
P255	150 x 240 x 125 (N. 3)	3,5	38
P256	212 x 345 x 165 (N. 4)	10,0	24
P257	305 x 485 x 190 (N. 5)	30,0	12
P258	370 x 580 x 250 (N. 5S)	52,0	4

(*) L'acquisto dell'intera confezione è facoltativo. Il prezzo indicato a listino si intende per unità.
(**) La resistenza agli acidi varia a seconda del tipo, della concentrazione e della temperatura degli stessi. Per maggiori informazioni rivolgersi al nostro Ufficio Tecnico.

VERDE

CONTENITORI BOCCA DI LUPO SOVRAPPONIBILI IN POLISTIROLO ANTIURTO.
Serie di contenitori particolarmente robusti, realizzati in polistirolo antiurto di prima qualità; tale materiale consente di ottenere un prodotto di grosso spessore, resistente alle sollecitazioni meccaniche. Disponibili in due versioni: **con e senza separatore fisso**.

CON INCASTRI LATERALI, SENZA SEPARATORE FISSO

ART.	DIMENSIONI LxPxH (mm)	CAPACITÀ (lt)	UNITÀ CONFEZIONE (*)
P195	108 x 167 x 75 (N. 2)	1,0	48
P196	151 x 240 x 128 (N. 3)	3,5	38
P197	213 x 350 x 165 (N. 4)	10,0	24
P198	310 x 490 x 190 (N. 5)	30,0	12
P200	385 x 580 x 250 (N. 5S)	52,0	4
P202	450 x 710 x 300 (N. 6)	95,0	4

CON INCASTRI LATERALI, CON SEPARATORE FISSO

ART.	DIMENSIONI LxPxH (mm)	CAPACITÀ (lt)	UNITÀ CONFEZIONE (*)
P199	310 x 490 x 190 (N. 5)	30,0	12
P201	385 x 580 x 250 (N. 5S)	52,0	4
P203	450 x 710 x 300 (N. 6)	95,0	4

(*) L'acquisto dell'intera confezione è facoltativo. Il prezzo indicato a listino si intende per unità.

GRIGIO

CONTENITORI BOCCA DI LUPO SOVRAPPONIBILI IN POLIPROPILENE RIGENERATO

L'impiego di materiale riciclato consente la realizzazione di contenitori economici, ugualmente robusti e resistenti agli urti e agli oli.

CARRELLO PORTACONTENITORI **PAG. 121**

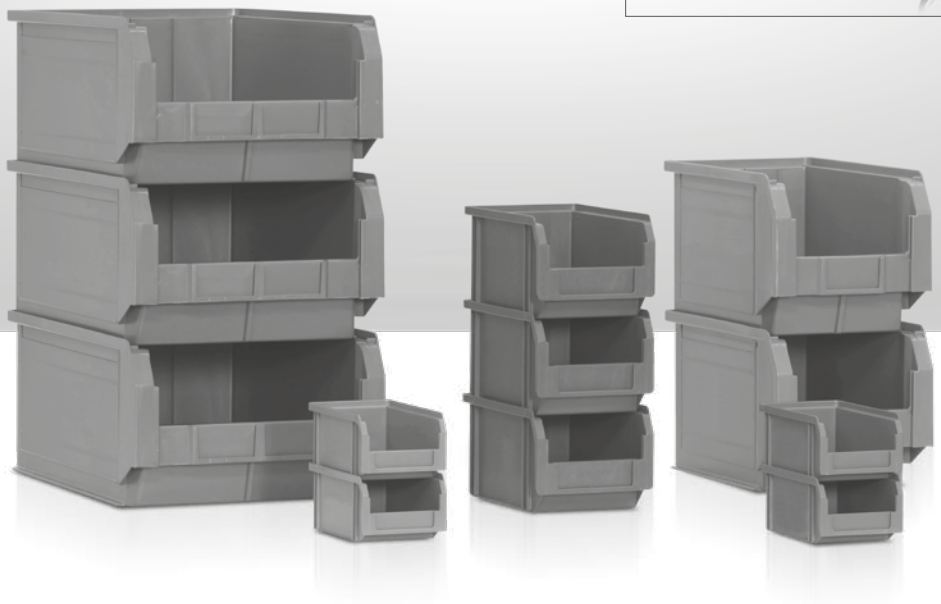

SENZA INCASTRI LATERALI

ART.	DIMENSIONI LxPxH (mm)	CAPACITÀ (lt)
P750GR	105 x 170 x 75 (G. 1)	1,0
P751GR	150 x 235 x 125 (G. 2)	3,8
P752GR	210 x 350 x 200 (G. 3)	12,5
P753GR	315 x 505 x 200 (G. 4)	28,0

ACCESSORI | NOTE TECNICHE | COLORI DI SERIE

GRIGIO

CASSETTE IN POLIPROPILENE RIGENERATO

Cassette sovrapponibili, anche con coperchio, in POLIPROPILENE rigenerato. L'impiego di materiale riciclato consente la realizzazione di cassette economiche, ugualmente robuste e resistenti agli urti e agli oli. Maniglie chiuse.

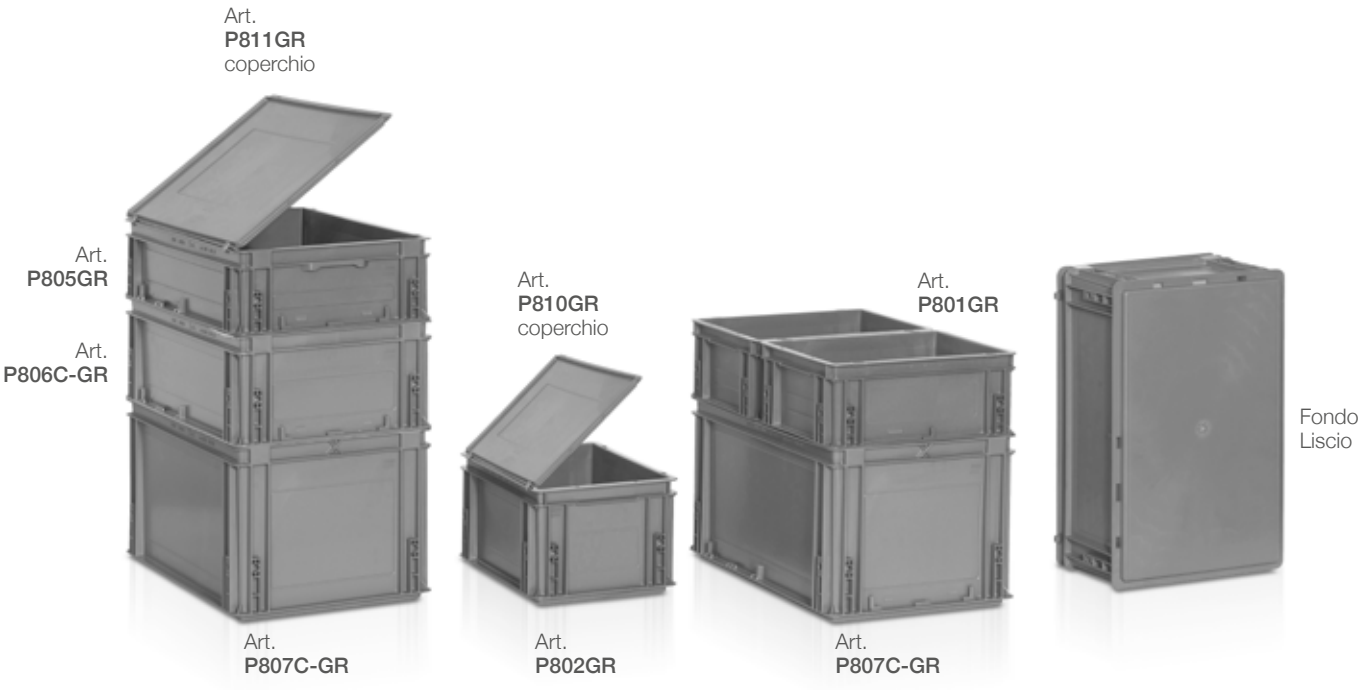

CASSETTE

ART.	DIMENSIONI LxPxH (mm)	DIMENSIONI UTILI LxPxH (mm)	CAPACITÀ (lt)
P801GR	400 x 300 x 170	370 x 270 x 165	15
P802GR	400 x 300 x 220	370 x 270 x 215	20
P805GR	600 x 400 x 170	570 x 370 x 165	30
P806C-GR	600 x 400 x 220	570 x 370 x 215	40
P807C-GR	600 x 400 x 325	570 x 370 x 320	60

COPERCHI

ART.	DIMENSIONI LxPxH (mm)	DESCRIZIONE
P810GR	400 x 305 x 20	coperchio a cerniera per art. P801GR - P802GR
P811GR	600 x 405 x 20	coperchio a cerniera per art. P805GR - P806C-GR - P807C-GR

ACCESSORI | NOTE TECNICHE | COLORI DI SERIE

GRIGIO **NERO** coperchi

CASSETTE IN POLIPROPILENE

Cassette sovrapponibili, anche con coperchio, in polipropilene atossico antiurto stampate ad iniezione, con pareti piene e maniglie laterali. Dimensionate per l'utilizzo ottimale su EUROPALLET mm. 1200 x 800. Adatte nei processi di movimentazione e stoccaggio nelle industrie di minuteria meccanica e farmaceutica, hanno fondo ad alveare indeformabile oppure fondo pieno (P400). Conformi alla legislazione italiana D.M. 21.03.73 e successivi aggiornamenti e modifiche per l'uso **ALIMENTARE** e **FARMACEUTICO**.
Sono inattacabili dalla maggior parte di alcali, oli, solventi e acidi (*).

CASSETTE

ART.	DIMENSIONI LxPxH (mm)	DIMENSIONI UTILI LxPxH (mm)	CAPACITÀ (lt)	MANIGLIE
P440	400 x 300 x 100	365 x 262 x 90	9	chiuse
P442	400 x 300 x 140	365 x 262 x 130	12	chiuse
P444	400 x 300 x 220	365 x 262 x 210	22	chiuse
P400	600 x 400 x 200	565 x 360 x 190	35	chiuse
P404	600 x 400 x 275	565 x 360 x 265	50	chiuse
P406	600 x 400 x 320	565 x 360 x 310	60	chiuse
P408	600 x 400 x 400	565 x 360 x 390	70	aperte

COPERCHI

ART.	DIMENSIONI LxPxH (mm)	DESCRIZIONE
P446	400 x 300 x 22	coperchio in appoggio per art. P440-P442-P444
P448	408 x 310 x 18	coperchio a slitta sigillabile per art. P440-P442-P444
P412	600 x 400 x 22	coperchio in appoggio per art. P400-P404-P406-P408
P410	604 x 407 x 18	coperchio a slitta sigillabile per art. P400-P404-P406-P408

(*) La resistenza agli acidi varia a seconda del tipo, della concentrazione e della temperatura degli stessi. Per maggiori informazioni rivolgersi al nostro Ufficio Tecnico.

ACCESSORI

NOTE TECNICHE

COLORI DI SERIE

ANTRACITE contenitori

NERO coperchi

CONTENITORI IN POLIPROPILENE

Contenitori sovrapponibili fino a 4 pezzi (1+3), e solo con coperchio, stampati ad iniezione per uso industriale, commerciale e di stivaggio in genere. Inforcabili per il trasporto con carrello elevatore e inseribili per lo stoccaggio a vuoto, sono inattaccabili da alcali, oli, solventi e acidi (*). Resistono a temperature comprese fra -10° e +100° C. Dimensionati per l'utilizzo ottimale su EUROPALLET mm. 1200 x 800.

CONTENITORI

ART.	DIMENSIONI LxPxH (mm)	DIMENSIONI UTILI LxPxH (mm)	CAPACITÀ (lt)	COLORE
P428	594 x 400 x 410	490/525 x 325/350 x 405	70	antracite
P430	795 x 400 x 410	700/730 x 325/350 x 405	100	antracite
P432	790 x 600 x 550	675/730 x 490/540 x 545	200	nero

COPERCHI

ART.	DIMENSIONI LxPxH (mm)	DIMENSIONI UTILI LxPxH (mm)	CAPACITÀ (lt)	DESCRIZIONE	COLORE
P434	605 x 410 x 25	-	-	coperchio per art. P428	nero
P436	810 x 410 x 25	-	-	coperchio per art. P430	nero
P438	805 x 610 x 45	-	-	coperchio per art. P432	nero

(*) La resistenza agli acidi varia a seconda del tipo, della concentrazione e della temperatura degli stessi. Per maggiori informazioni rivolgersi al nostro Ufficio Tecnico.

ACCESSORI

Vaschette **pag. 118**

NOTE TECNICHE

COLORI DI SERIE

NERO scocche — **VERDE** cassetti — **TRASPARENTE** cassetti

CASSETTIERE IN POLISTIROLO ANTIURTO

Cassettiere ad incastro per composizioni orizzontali e verticali. Le scocche sono realizzate in polistirolo antiurto ad alta densità.
I cassetti sono in materiale plastico antiurto con **scocca indipendente** se non indicato diversamente.

CASSETTIERE

Dimensioni esterne: **mm. 225 x 133 x 169 h**.
(cassetti con etichetta in cartoncino bianco).

Art. **P511**

Art. **P512**

Art. **P513**

con **24** cassetti cadauna
di mm. 48 x 114 x 24 h. utile interno contenuti in **12 SCOCCHE**.

ART.	CASSETTI	TOTALE VASCHETTE
P511	trasparenti	-
P512	verdi	-
P513	verdi	72 art. P601

Art. **P521**

Art. **P514**

Art. **P522**

con **12** cassetti cadauna
di mm. 103 x 114 x 24 h. utile interno contenuti in **6 SCOCCHE**.

ART.	CASSETTI	TOTALE VASCHETTE
P521	trasparenti	-
P514	verdi	-
P522	verdi	36 art. P601 + 72 art. P600

Art. **P530**

Art. **P515**

Art. **P523**

con **12** cassetti cadauna
di mm. 48 x 114 x 50 h. utile interno.

ART.	CASSETTI	TOTALE VASCHETTE
P530	trasparenti	-
P515	verdi	-
P523	verdi	24 art. P602

Art. **P572**

Art. **P516**

Art. **P524**

con **6** cassetti cadauna
di mm. 103 x 114 x 50 h. utile interno.

ART.	CASSETTI	TOTALE VASCHETTE
P572	trasparenti	-
P516	verdi	-
P524	verdi	24 art. P603

Art. **P573**

Art. **P517**

Art. **P526**

con **3** cassetti cadauna
di mm. 214 x 114 x 50 h. utile interno.

ART.	CASSETTI	TOTALE VASCHETTE
P573	trasparenti	-
P517	verdi	-
P526	verdi	12 art. P603 + 6 art. P604

NERO scocche | **VERDE** cassetti | **TRASPARENTE** cassetti

CASSETTIERE

Dimensioni esterne: **mm. 225 x 225 x 225 h**.
(cassetti trasparenti con etichetta in cartoncino bianco).

Art.
P581

Art.
P583

2 cassetti contenuti in **1 SCOCCA**.

ART.	CASSETTI	DIMENSIONI UTILI CASSETTI LxPxH (mm)	TOTALE SEPARATORI ESTRAIBILI
P581	8	101 x 198 x 48	8
P583	4	212 x 198 x 48	-

Art.
P585

Art.
P587

1 cassetto contenuto in **1 SCOCCA**.

ART.	CASSETTI	DIMENSIONI UTILI CASSETTI LxPxH (mm)
P585	4	101 x 198 x 103
P587	2	212 x 198 x 103

CASSETTIERE

Dimensioni esterne: **mm. 225 x 263 x 228 h**.
(cassetti con etichetta in cartoncino bianco).

Art.
P535

Art.
P270

con **6** cassetti contenuti in **2 SCOCCHE**.

ART.	CASSETTI	DIMENSIONI UTILI CASSETTI LxPxH (mm)	TOTALE SEPARATORI ESTRAIBILI
P535	trasparenti	101 x 241 x 67	12
P270	verdi	101 x 241 x 67	12

CASSETTIERE

Dimensioni esterne: **mm. 169 x 323 x 228 h**.
(cassetti con etichetta in cartoncino bianco).

Art.
P590

Art.
P591

con **2** cassetti contenuti in **1 SCOCCA**.

ART.	CASSETTI	DIMENSIONI UTILI CASSETTI LxPxH (mm)
P590	trasparenti	155 x 290 x 103
P591	verdi	155 x 290 x 103

ACCESSORI

Vaschette **pag. 118**

NOTE TECNICHE

COLORI DI SERIE

NERO scocche

VERDE cassetti

TRASPARENTE cassetti

Art. **P592**

Art. **P593**

CASSETTIERE

Dimensioni esterne: **mm. 225 x 323 x 450 h**.
(cassetti con etichetta in cartoncino bianco).

con **4** cassetti cadauna
di mm. 210 x 290 x 103 h. utile interno contenuti in **2 SCOCCHE**.

ART.	CASSETTI
P592	trasparenti
P593	verdi

Art. **P579**

Art. **P574**

Art. **P518**

CASSETTIERE

Dimensioni esterne: **mm. 340 x 270 x 340 h**.
(cassetti con etichetta in cartoncino bianco).

con **6** cassetti cadauna
di mm. 155 x 241 x 100 h. utile interno.

ART.	CASSETTI	TOTALE VASCHETTE
P574	trasparenti	-
P579	verdi	-
P518	verdi	24 art. P608

Art. **P580**

Art. **P519**

CASSETTIERE

Dimensioni esterne: **mm. 393 x 390 x 228 h**.
(cassetti con etichetta in cartoncino bianco).

con **2** cassetti cadauna
di mm. 376 x 357 x 100 h. utile interno.

ART.	CASSETTI	TOTALE VASCHETTE
P580	verdi	-
P519	verdi	4 art. P612 + 8 art. P610 + 4 art. P611

ACCESSORI

Vaschette **pag. 118**

NOTE TECNICHE

COLORI DI SERIE

NERO scocche — **VERDE** cassetti — **TRASPARENTE** cassetti

CASSETTIERE

Dimensioni esterne: **mm. 562 x 390 x 228 h**.
(cassetti verdi con etichetta in cartoncino bianco).

Art.
P569

Art.
P570

con **4** cassetti cadauna
di mm. 266 x 357 x 100 h. utile interno.

ART.	CASSETTI	TOTALE VASCHETTE
P569	verdi	-
P570	verdi	8 art. P612 + 16 art. P610

Art.
P575

Art.
P571

con **4** cassetti cadauna
di mm. 266 x 357 x 100 h. utile interno.

ART.	CASSETTI	TOTALE SEPARATORI FISSI
P575	trasparenti	-
P571	verdi	4

Art.
P577

Art.
P576

Art.
P578

con **4** cassetti cadauna
di mm. 266 x 357 x 103 h. utile interno contenuti in **2 SCOCCHE**.

ART.	CASSETTI	TOTALE VASCHETTE
P576	trasparenti	-
P577	verdi	-
P578	verdi	8 art. P612 + 16 art. P610

Art.
P269

Art.
P268

Art.
P265

con **6** cassetti cadauna
di mm. 266 x 357 x 65 h. utile interno contenuti in **2 SCOCCHE**.

ART.	CASSETTI	TOTALE VASCHETTE
P268	trasparenti	-
P269	verdi	-
P265	verdi	6 art. P607 + 11 art. P606 + 24 art. P605

VERDE BIANCO

Art.
P605

Art.
P606

Art.
P607

Art.
P608

Art.
P609

Art.
P610

Art.
P611

Art.
P612

VASCHETTE
Colore **verde**.

ART.	DIMENSIONI LxPxH (mm)
P605	87 x 88 x 55 (H3)
P606	175 x 88 x 55 (H2)
P607	355 x 88 x 55 (H1)
P608	117 x 74 x 91 (E)
P609	129 x 45 x 91 (F3)
P610	129 x 86 x 91 (F2)
P611	175 x 108 x 91 (G1)
P612	175 x 129 x 91 (F1)

Art.
P600

Art.
P601

Art.
P602

Art.
P603

Art.
P604

VASCHETTE
Colore **bianco**.

ART.	DIMENSIONI LxPxH (mm)
P600	37 x 27 x 22 (B)
P601	47 x 37 x 22 (A)
P602	56 x 47 x 46 (A1)
P603	56 x 51 x 46 (C)
P604	110 x 56 x 46 (D)

ANTRACITE scocche
TRASPARENTE cassetti

CASSETTIERE IN POLIPROPILENE

Con cassetti scorrevoli su 2 rulli e chiusura con chiave. Con gli elementi di connessione in dotazione si possono realizzare composizioni verticali e orizzontali.



Art.
P120

Art.
P121

Art.
P122

CASSETTIERE

Dimensioni esterne: mm. 450 x 460 x 420 h.

ART.	CASSETTI	DIMENSIONI LxPxH (mm)
P120	2	405 x 405 x 163
P121	4	180 x 405 x 163
P122	4	405 x 405 x 63

SCATOLA CON COPERCHIO TRASPARENTE

Dimensioni esterne: mm. 240 x 186 x 55 h.
Colore: **blu scuro**.

Art.
P231

TOTALE VASCHETTE
8 vaschette di 3 diversi formati.

ACCESSORI	NOTE TECNICHE	COLORI DI SERIE
Cassette **pag. 111**	• **I PRODOTTI SONO FORNITI SMONTATI.**	**RAL 7000** traversi; **ZINCATO** base, mensole e montanti; **GRIGIO** cassetti

Costruiti in lamiera di acciaio. Il bordo delle mensole evita le cadute accidentali del materiale durante il trasporto. I piani inferiori consentono l'alloggiamento degli utensili e delle attrezzature. Completi di 1 maniglia, 2 traversi di irrigidimento e ruote ø mm. 125 con **cuscinetti a rulli** (2 fisse e 2 girevoli di cui 1 frenante). **Portata Kg. 150**. Corredati di cassette in **polipropilene** rigenerato. Composizioni diverse si possono realizzare utilizzando il carrello da attrezzare, le mensole regolabili e le cassette in **polipropilene** rigenerato.

Art.
P815Z/GR

Art.
P816Z/GR

Art.
P820Z

CARRELLI PORTACASSETTE
Dimensioni: mm. 1025 x 615 x 1430 h.

ART.	COMPOSIZIONE	
P815Z/GR	carrello corredato di:	4 cassette art. P805GR 4 cassette art. P806C-GR
P816Z/GR	carrello corredato di:	6 cassette art. P801GR 2 cassette art. P805GR 2 cassette art. P806C-GR
P820Z	carrello da attrezzare	

Art.
P822

Art.
P823

MENSOLE
Da utilizzare massimo 3 in altezza. Si possono montare orizzontali oppure inclinate.

ART.	**DIMENSIONI** LxPxH (mm)	CAPACITÀ	**PORTATA** (Kg)
P822	955 x 420 x 30	3 cassette di mm. 400 x 300 1 cassetta di mm. 600 x 400 +1 cassetta di mm. 400 x 300	50
P823	955 x 600 x 30	2 cassette di mm. 600 x 400	50

PORTA CONTENITORI BOCCA DI LUPO | Carrelli

ACCESSORI	NOTE TECNICHE	COLORI DI SERIE
Contenitori **pag. 110**	• **I PRODOTTI SONO FORNITI SMONTATI.** • **VERNICIATURA A FORNO.**	**RAL 7000** traversi **ZINCATO** base, mensole e montanti **GRIGIO** contenitori

Costruiti in lamiera di acciaio zincato. Le mensole possono essere montate solo orizzontalmente; Il bordo evita le cadute accidentali del materiale durante il trasporto. I piani inferiori consentono l'alloggiamento degli utensili e delle attrezzature. Completi di 1 maniglia, 1 crociera, 2 traversi di irrigidimento e ruote ø mm. 125 con **cuscinetti a rulli** (2 fisse e 2 girevoli di cui 1 frenante). **Portata Kg. 150 per fronte**. Corredati di contenitori in **polipropilene** rigenerato.

Art. **P760Z/GR**

Art. **P761Z/GR**

Art. **P765Z/GR**

Art. **P766Z/GR**

Art. **P770Z**

CARRELLI SMONTABILI PORTACONTENITORI

Dimensioni: mm. 1025 x 615 x 1430 h. Composizioni diverse si possono realizzare utilizzando il carrello da attrezzare, le mensole (vedi sotto) e i contenitori in POLIPROPILENE rigenerato di **pag. 110**.

ART.		COMPOSIZIONE	
P760Z/GR	carrello monofronte corredato di:	18	contenitori art. P751GR
		8	contenitori art. P752GR
		3	contenitori art. P753GR
P761Z/GR	carrello monofronte corredato di:	12	contenitori art. P751GR
		12	contenitori art. P752GR
		3	contenitori art. P753GR
P765Z/GR	carrello bifronte corredato di:	36+36	contenitori art. P750GR
		18+18	contenitori art. P751GR
		3	contenitori art. P753GR
P766Z/GR	carrello bifronte corredato di:	36+36	contenitori art. P750GR
		8+8	contenitori art. P752GR
		3	contenitori art. P753GR
P770Z	carrello da attrezzare		

MENSOLE

Art. **P775**

Art. **P776**

Art. **P777**

ART.	**DIMENSIONI** LxPxH (mm)	**CAPACITÀ**	**PORTATA** (Kg)
P775	974 x 170 x 61	**9** contenitori art. P750GR	25
P776	974 x 230 x 61	**6** contenitori art. P751GR	25
P777	974 x 315 x 61	**4** contenitori art. P752GR	25

CAPIENZA CARRELLO PORTACONTENITORI ART. P770Z

Per ogni lato è possibile utilizzare 32 fori in altezza.

ART. CONTENITORI	DIMENSIONI LxPxH (mm)	NUMERO MAX PER FILA ORIZZONTALE	INGOMBRO FORI IN VERTICALE
P750GR	105 x 170 x 75	9	3
P751GR	150 x 235 x 125	6	4
P752GR	210 x 350 x 200	4	6
P753GR	315 x 505 x 200	3	da utilizzare solo sulla base

PORTA CONTENITORI BOCCA DI LUPO | Carrelli

ACCESSORI	NOTE TECNICHE	COLORI DI SERIE
Contenitori **pag. 108**	• **I PRODOTTI SONO FORNITI SMONTATI.** • **VERNICIATURA A FORNO.**	**RAL 3002** carrelli **VERDE** contenitori

Costruiti in lamiera stampata e sagomata nel pieno rispetto delle norme di sicurezza. L'inclinazione dei pannelli evita le cadute accidentali del materiale durante il trasporto. I piani inferiori rinforzati consentono l'alloggiamento degli utensili e delle attrezzature. Completi di maniglia e ruote ø mm. 125 con **cuscinetti a rulli** (2 fisse e 2 girevoli di cui 1 frenante). **Portata Kg. 300**. Corredati di contenitori in **polietilene** senza incastri laterali.

Art. **P295**

Art. **P296**

Art. **P297**

Art. **P298**

CARRELLI PORTACONTENITORI

Dimensioni: mm. 1010 x 610 x 1330 h.

Composizioni diverse si possono realizzare utilizzando il carrello da attrezzare e i contenitori senza incastri.

ART.		COMPOSIZIONE
P295	carrello da attrezzare	
P296	carrello corredato di:	18 + 18 contenitori art. P249V 36 + 36 contenitori art. P250V 12 + 12 contenitori art. P251V
P297	carrello corredato di:	9 + 9 contenitori art. P249V 27 + 27 contenitori art. P250V 18 + 18 contenitori art. P251V
P298	carrello corredato di:	18 + 18 contenitori art. P249V 45 + 45 contenitori art. P250V 6 + 6 contenitori art. P251V

CAPIENZA CARRELLO PORTACONTENITORI ART. P295

Per ogni lato è possibile utilizzare 24 asole in altezza.

ART. CONTENITORI	DIMENSIONI LxPxH (mm)	NUMERO MAX PER FILA ORIZZONTALE	INGOMBRO ASOLE IN VERTICALE	NUMERO MAX DI FILE VERTICALI	PORTATA UNITARIA CONTENITORI APPESI (kg)
P249	103 x 90 x 55 (N. 1)	9 + 9	2	12 + 12	1,0
P250	103 x 165 x 83 (N. 2)	9 + 9	3	8 + 8	2,2
P251	145 x 240 x 125 (N. 3)	6 + 6	4	6 + 6	8,0

PORTA CONTENITORI BOCCA DI LUPO | Carrelli

New

ACCESSORI	NOTE TECNICHE	COLORI DI SERIE
Ganci per pannello **pag. 49** Contenitori **pag. 110**	• **I PRODOTTI SONO FORNITI SMONTATI.**	**RAL 7000** traversi **ZINCATO** base, mensole e montanti **RAL 7038** pannello forato **GRIGIO** cassetti

Carrello attrezzato con pannello forato di mm. 1000 x 850 h. e mensole porta contenitore a bocca di lupo. Realizzati in lamiera di acciaio, il bordo delle mensole evita le cadute accidentali del materiale durante il trasporto. Completi di 1 maniglia, 2 traversi di irrigidimento e ruote ø mm. 125 **con cuscinetti a rulli** (2 fisse e 2 girevoli di cui 1 frenante). **Portata kg. 150**. Corredati di contenitori in **POLIPROPILENE** rigenerato.

Art.
P768Z

ACCESSORI

Art.
0387

Art.
0389

Art.
0391

Art.
0388

CARRELLI PORTACONTENITORI
Dimensioni: mm. 1025 x 615 x 1430 h.

ART.		COMPOSIZIONE
P768Z/GR	carrello corredato di:	3 contenitori art. P753GR 12 contenitori art. P751GR 36 contenitori art. P750GR 1 pannello portachiavi art. 0413

GANCI PER PANNELLO
Aggancio con interasse mm. 22.
Zincati (ad esclusione art. 0391 nichelato).

PORTA CONTENITORI BOCCA DI LUPO | Scaffali

ACCESSORI	NOTE TECNICHE	COLORI DI SERIE	VARIANTI COLORI CONTENITORI
Contenitori **pag. 108**	• **INDICARE SEMPRE LA VARIANTE COLORE CONTENITORI.** • **MONOBLOCCO.** • **VERNICIATURA A POLVERE.**	**RAL 7038** scocche **ZINCATO** piani	**B** BLU **G** GIALLO **R** ROSSO **V** VERDE

Realizzati in lamiera di acciaio di prima scelta spessore 8/10 stampata e sagomata a freddo, dotati di piani zincati e di 2 fori per il fissaggio a parete (obbligatorio) e senza tasselli. Possono contenere diverse combinazioni di contenitori a bocca di lupo come indicate in tabella.

DIMENSIONI
840 x 270 x 990 mm.

ESEMPI DI COMPOSIZIONE **V**

Art.
P140V

Art.
P142V

Art.
P144V

ESEMPI DI COMPOSIZIONE **B**

Art.
P140B

Art.
P142B

Art.
P144B

ART.	COMPOSIZIONE	VARIANTI COLORI CONTENITORI
P140	25 contenitori art. P251	B - G - R - V
P142	49 contenitori art. P250	B - G - R - V
P144	21 contenitori art. P250 15 contenitori art. P251	B - G - R - V

PORTA CONTENITORI BOCCA DI LUPO | Scaffali

ACCESSORI

Contenitori **pag. 108**

NOTE TECNICHE

- **INDICARE SEMPRE LA VARIANTE COLORE CONTENITORI.**
- **MONOBLOCCO.**
- **VERNICIATURA A POLVERE.**

COLORI DI SERIE

RAL 7038 scocche

ZINCATO piani

VARIANTI COLORI CONTENITORI

B BLU

G GIALLO

R ROSSO

V VERDE

DIMENSIONI
840 x 270 x 2000 mm.

ESEMPI DI COMPOSIZIONE **V**

Art.
P152V

Art.
P154V

Art.
P156V

ESEMPI DI COMPOSIZIONE **B**

Art.
P152B

Art.
P154B

Art.
P156B

ART.	COMPOSIZIONE	VARIANTI COLORI CONTENITORI
P152	55 contenitori art. P251	B - G - R - V
P154	105 contenitori art. P250	B - G - R - V
P156	35 contenitori art. P250 35 contenitori art. P251	B - G - R - V

PORTA CONTENITORI BOCCA DI LUPO | Armadi

ACCESSORI	NOTE TECNICHE	COLORI DI SERIE
Contenitori **pag. 108**	• **MONOBLOCCO.** • **PORTATA MAX PER ANTA KG 35.** • **VERNICIATURA A POLVERE.**	**RAL 7038** armadio e piani

Utili per ottimizzare lo spazio di prelievo della minuteria, gli armadi sono realizzati in lamiera di acciaio di prima scelta sp. 7-8/10, ante battenti rinforzate dotate di serratura con aste. Corredati di barre zincate per l'aggancio dei contenitori alle ante, di piani con profondità mm. 230 e mm. 475 e di contenitori.

ESEMPI DI COMPOSIZIONE

Art.
P210

Art.
P211

Art.
P215

ARMADI

ART.	DIMENSIONI LxPxH (mm)	DESCRIZIONE	QUANTITÀ CONTENITORI		
			P250G GIALLO	**P251R** ROSSO	**P252V** VERDE
P210	1000 x 500 x 2000	armadio con contenitori	63	18	-
P211	1000 x 500 x 2000	armadio con contenitori	69	24	4
P215	1000 x 500 x 2000	armadio vuoto da attrezzare	-	-	-

ACCESSORI

Art.
P216



Art.
P217

Art.
P218

ART.	DIMENSIONI LxPxH (mm)	DESCRIZIONE	CAPACITÀ	PORTATA
P216	330 x 10 x 73	barra per ante	3 contenitori art. P250	5
P217	995 x 230 x 20/125	piano*	9 contenitori art. P250 o 6 art. P251	20
P218	995 x 475 x 30	piano	6 contenitori art. P251 o 4 art. P252	80

(*) Piano ridotto nella profondità da posizionare in corrispondenza dei contenitori su ante.

PORTA CONTENITORI A BOCCA DI LUPO | Pannelli

ACCESSORI	NOTE TECNICHE	COLORI DI SERIE
Contenitori **pag. 108**	• **VERNICIATURA A POLVERE.**	**RAL 3002** pannelli; **VERDE** contenitori

Realizzati in lamiera con fori per il fissaggio a parete, i pannelli porta contenitori offrono un sistema organizzato e comodo per il prelievo della minuteria. Composizioni diverse si possono ottenere utilizzando i **contenitori in polietilene colorati Art. P249- P250 di pag. 108**.

ESEMPI DI COMPOSIZIONE



Art.
P290

Art.
P291

Art.
P292

Art.
P293

CONTENITORI
PAG. 108

ART.	DIMENSIONI LxPxH (mm)		COMPOSIZIONE
P290	1000 x 15 x 455	pannello da attrezzare -	è possibile utilizzare tutti i contenitori in polietilene colorati art. P249-P250
P291	1000 x 178 x 455	pannello corredato di:	27 contenitori art. P249V 18 contenitori art. P250V
P292	1000 x 102 x 455	pannello corredato di:	54 contenitori art. P249V
P293	1000 x 178 x 455	pannello corredato di:	36 contenitori art. P250V

CASSETTIERE SERIE TRE | Scaffali Porta Cassettiere

ACCESSORI

Cassettiere **pag. 131**

NOTE TECNICHE

- **VERNICIATURA A POLVERE.**
- **LA SOMMA IN ALTEZZA DELLE CASSETTIERE PUÒ SUPERARE L'ALTEZZA UTILE DEGLI SCAFFALI SOLO PER UN TERZO DELL'ALTEZZA DELLA CASSETTIERA SUPERIORE.**

COLORI DI SERIE

RAL 7035 scaffali

VERDE scocche cassettiere

TRASPARENTE cassetti

Costruiti in lamiera sagomata a freddo. Ideali per il prelievo organizzato della minuteria. Composizioni diverse si possono realizzare utilizzando gli scaffali da attrezzare e le cassettiere accessorie.

ESEMPI DI COMPOSIZIONE

Art. **P300G**

Art. **P301G**

Art. **P302G**

Art. **P309G**

SCAFFALI DA BANCO

Dimensioni: **mm. 610 x 150 x 500 h**.
Dimensioni: mm. 500 h. utile.

ART.		COMPOSIZIONE
P300G	con **3** cassettiere:	1 a 6 cassetti art. P355 1 a 5 cassetti art. P360 1 a 4 cassetti art. P365
P301G	con **4** cassettiere:	1 a 9 cassetti art. P350 2 a 6 cassetti art. P355 1 a 5 cassetti art. P360
P302G	con **5** cassettiere:	2 a 9 cassetti art. P350 3 a 6 cassetti art. P355

SCAFFALE DA ATTREZZARE

ART.	**DIMENSIONI** LxPxH (mm)	UTILIZZO
P309G	610 x 150 x 500	da banco

Art. **P310G**

Art. **P311G**

Art. **P312G**

Art. **P319G**

SCAFFALI A PARETE

Dimensioni: **mm. 605 x 50 x 1000 h**.
Dimensioni: mm. 1000 h. utile.

ART.		COMPOSIZIONE
P310G	con **7** cassettiere:	2 a 9 cassetti art. P350 1 a 6 cassetti art. P355 2 a 5 cassetti art. P360 2 a 4 cassetti art. P365
P311G	con **7** cassettiere:	2 a 9 cassetti art. P350 2 a 6 cassetti art. P355 1 a 5 cassetti art. P360 1 a 4 cassetti art. P365 1 a 3 cassetti art. P370
P312G	con **6** cassettiere:	6 a 5 cassetti art. P360

SCAFFALE DA ATTREZZARE

ART.	**DIMENSIONI** LxPxH (mm)	UTILIZZO
P319G	605 x 50 x 1000	a parete

ACCESSORI

Cassettiere **pag. 131**

NOTE TECNICHE

- **VERNICIATURA A POLVERE.**
- **LA SOMMA IN ALTEZZA DELLE CASSETTIERE PUÒ SUPERARE L'ALTEZZA UTILE DEGLI SCAFFALI SOLO PER UN TERZO DELL'ALTEZZA DELLA CASSETTIERA SUPERIORE.**

COLORI DI SERIE

RAL 7035 scaffali

VERDE scocche cassettiere

TRASPARENTE cassetti

ESEMPI DI COMPOSIZIONE

Art.
P340G

Art.
P341G

Art.
P342G

SCAFFALI CON BASE

Dimensioni: **mm. 605 x 205 x 1950 h.**
Dimensioni: mm. 1850 h. utile.

ART.		COMPOSIZIONE
P340G	con **10** cassettiere:	2 a 6 cassetti art. P355 2 a 5 cassetti art. P360 4 a 4 cassetti art. P365 2 a 3 cassetti art. P370
P341G	con **13** cassettiere:	3 a 9 cassetti art. P350 4 a 6 cassetti art. P355 3 a 5 cassetti art. P360 2 a 4 cassetti art. P365 1 a 3 cassetti art. P370
P342G	con **9** cassettiere:	3 a 5 cassetti art. P360 3 a 4 cassetti art. P365 3 a 3 cassetti art. P370

Art.
P329G

Art.
P339G

Art.
P349G

SCAFFALI DA ATTREZZARE

ART.	DIMENSIONI LxPxH (mm)	DIMENSIONI UTILI LxPxH (mm)	UTILIZZO
P329G	605 x 205 x 1500	605 x 175 x 1400	a terra con base
P339G	605 x 205 x 1750	605 x 175 x 1650	a terra con base
P349G	605 x 205 x 1950	605 x 175 x 1850	a terra con base

CASSETTIERE SERIE TRE | Carrelli Porta Cassettiere

ACCESSORI	NOTE TECNICHE	COLORI DI SERIE
Cassettiere **pag. 131**	• **I PRODOTTI SONO FORNITI SMONTATI.** • **VERNICIATURA A POLVERE.**	**RAL 3002** carrelli **VERDE** scocche cassettiere **TRASPARENTE** cassetti

Costruiti in lamiera stampata e sagomata. I piani inferiori rinforzati consentono l'alloggiamento degli utensili e delle attrezzature. Completi di maniglia e ruote ø mm. 125 con **cuscinetti a rulli** (2 fisse e 2 girevoli di cui 1 frenante). **Portata Kg. 300**. Corredati di contenitori in **polistirolo** art. P350 - P355 - P360 - P365. Composizioni diverse si possono realizzare utilizzando il carrello da attrezzare e le cassettiere.

Art. **P371**

Art. **P373**

Art. **P372**

Art. **P374**

CARRELLI PORTA CASSETTIERE
Dimensioni: mm. 620 x 610 x 1330 h.

ART.	COMPOSIZIONE	
P371	carrello da attrezzare per mm. 1000 h utile	
P372	carrello corredato di **14** cassettiere:	4 + 4 a 6 cassetti art. P355 2 + 2 a 5 cassetti art. P360 1 + 1 a 4 cassetti art. P365
P373	carrello corredato di **16** cassettiere:	1 + 1 a 9 cassetti art. P350 5 + 5 a 6 cassetti art. P355 2 + 2 a 5 cassetti art. P360
P374	carrello corredato di **14** cassettiere:	1 + 1 a 9 cassetti art. P350 3 + 3 a 6 cassetti art. P355 1 + 1 a 5 cassetti art. P360 2 + 2 a 4 cassetti art. P365

CASSETTIERE SERIE TRE | Cassettiere

ACCESSORI

NOTE TECNICHE

COLORI DI SERIE

VERDE scocche

TRASPARENTE cassetti

Cassettiere sovrapponibili ad incastro. Le scocche sono realizzate in polistirolo antiurto brillante ad alta densità. I cassetti sono in materiale plastico antiurto trasparente e corredati di etichette in cartoncino bianco.

Art.
P350

Art.
P355

Art.
P360

Art.
P365

Art.
P370



CASSETTIERE

ART.	DIMENSIONI LxPxH (mm)	TOTALE CASSETTI	DIMENSIONI UTILI CASSETTI LxPxH (mm)
P350	600 x 68 x 78	9	56 x 43 x 47/64
P355	600 x 96 x 112	6	88 x 65 x 70/98
P360	600 x 142 x 168	5	108 x 98 x 107/148
P365	600 x 178 x 206	4	138 x 127 x 134/190
P370	600 x 210 x 242	3	180 x 145 x 161/220

ASTINE MM. 600 BLOCCAGGIO CASSETTI

ART.	DESCRIZIONE
P375	per cassettiera art. P350
P380	per cassettiera art. P355
P385	per cassettiera art. P360
P390	per cassettiera art. P365
P395	per cassettiera art. P370

ACCESSORI

NOTE TECNICHE

- **VERNICIATURA A POLVERE.**

COLORI DI SERIE

RAL 1007 montanti

RAL 9005 rete

Ideale per delimitare spazi di lavoro e a protezione delle macchine, la barriera è composta da pannelli in rete elettrosaldata con maglia di mm 33 x 66 x sp.3. I pannelli si installano utilizzando piastrine con vite da fissare ai montanti di sezione mm. 50 x 50 x 2 con base saldata. Porta in rete pre assemblata e fissata su telaio di mm. 50 x 50, con sistema di chiusura in acciaio con chiave e levetta interna. Il sistema di protezione, completo di rete e montante, è certificato CE secondo la Direttiva Macchina 42/2006 e conforme alle norme UNI EN-ISO 14120:2015, UNI EN-ISO 13857-2019, UNI EN-ISO 12100:2010.



PANNELLI IN RETE

Maglia 33 x 66 x 3 mm. completi di 4 piastrine e viti.

ART.	**DIMENSIONI** LxH (mm)
S5600	432 x 1890 h
S5605	696 x 1890 h
S5610	927 x 1890 h
S5615	1455 x 1890 h
S5620	1983 x 1890 h

MONTANTE A 4 VIE

completo di n° 2 tasselli.

ART.	**DIMENSIONI** LxPxH (mm)
S5660	50 x 50 x 2000

plus
Prodotto fornito MONTATO.

PORTA CON SERRATURA

completa di n° 8 tasselli. Passaggio utile mm. 1014.

ART.	**DIMENSIONI** LxPxH (mm)	**DESCRIZIONE**
S5630	1114 x 50 x 2000	Maniglia a SX Apertura lato esterno

ARREDO
INDUSTRIALE

AMBIENTE E SICUREZZA

ARMADI
- per Vernici e Solventi ---------- pag. **134**
- per Fitosanitari ---------- pag. **135**
- per Prodotti Chimici ---------- pag. **136**
- per Dispositivi di Protezione Individuale ----- pag. **137**

ATTREZZATURE PER FUSTI
- Vasche in Lamiera ---------- pag. **138**
- Portafusti ---------- pag. **140**
- New Vasche in Polietilene ---------- pag. **142**
- New Box con ante ---------- pag. **143**

ATTREZZATURE PER CISTERNETTE
- Vasche in Lamiera ---------- pag. **144**
- New Vasche in Polietilene ---------- pag. **146**
- New Box con ante ---------- pag. **147**

New **PAVIMENTO E VASCA IN POLIETILENE** ---- pag. **148**

CONTENITORI ECOLOGICI ---------- pag. **149**

BONIFICA E PRONTO INTERVENTO AMBIENTALE
- Assorbenti Universali ---------- pag. **150**
- Assorbenti Olio ---------- pag. **151**
- Assorbenti Chimici ---------- pag. **152**
- New Assorbenti, Tappeto e Barriera ---------- pag. **153**

RACCOLTA DIFFERENZIATA E BIG BAG ------ pag. **154**

STOCCAGGIO BOMBOLE ---------- pag. **156**

CARRELLO LAVAPEZZI E COMPLEMENTI --- pag. **158**

ARMADI PER VERNICI E SOLVENTI

ACCESSORI	NOTE TECNICHE	COLORI DI SERIE
Piani supplementari **(vedi sotto)**.	• **STRUTTURA MONOBLOCCO.** • **VERNICIATURA A POLVERE.**	**RAL 1004** scocche, porte e vasche **ZINCATO** piani

Armadi con ante progettati per lo stoccaggio in sicurezza di sostanze pericolose o nocive per l'ambiente. Realizzati in conformità alle norme attualmente in vigore nell'ambito dell'igiene, della sicurezza sul lavoro e della tutela dell'ambiente. Costruiti in lamiera di acciaio di prima scelta pressopiegata a freddo sp. 7-8/10 con sistema di aerazione naturale.

Tutti gli articoli sono dotati di:

- **ante battenti** rinforzate con apertura maggiore di 180°, corredate di cerniere in lamiera e dotate di serratura con maniglia e linguetta/aste;
- **piani interni zincati** e forati per lo sgocciolamento di eventuali perdite, corredati di 2 ganci e regolabili con passo mm. 50;
- **vasca di contenimento verniciata a tenuta stagna**, con bordo di mm. 100 h, posizionata sul fondo degli armadi e di facile estrazione per lo svuotamento;
- **feritoie di aerazione** protette con griglie frangifiamma posizionate nei fianchi e sul cielo;
- **etichetta di segnaletica** adesiva come da disposizioni del D. Lgs. 81/08;
- **predisposizione per la messa a terra** sulle ante.

ART.	DIMENSIONI LxPxH (mm)	DIMENSIONI UTILI LxPxH (mm)	DESCRIZIONE	PORTATA PIANI (*) (kg)	CAPACITÀ VASCA (lt)	SERRATURA
0900	530 x 500 x 1000	450 x 480 x 735	con 2 piani	50	19	a linguetta
0902	1000 x 500 x 1000	920 x 480 x 735	con 2 piani	100	40	con aste
0904	530 x 500 x 2000	450 x 480 x 1735	con 4 piani	50	19	a linguetta
0906	1000 x 500 x 2000	920 x 480 x 1735	con 4 piani	100	40	con aste
0908	525 x 475 x 30	-	piano supplementare zincato S/R **per armadi art. 0900-0904**	50	-	-
0910	995 x 475 x 30	-	piano supplementare zincato 1R **per armadi art. 0902-0906**	100	-	-

(*) Le portate indicate si intendono per carichi uniformemente distribuiti.

ARMADI PER FITOSANITARI

ACCESSORI	NOTE TECNICHE	COLORI DI SERIE
Piani supplementari **(vedi sotto)**.	• **STRUTTURA MONOBLOCCO.** • **VERNICIATURA A POLVERE.**	**RAL 6029** scocche, porte e vasche **ZINCATO** piani

Armadi con ante progettati per lo stoccaggio in sicurezza di fitofarmaci e pesticidi o inquinanti per l'ambiente. Realizzati in conformità alle norme attualmente in vigore nell'ambito dell'igiene, della sicurezza sul lavoro, della tutela dell'ambiente e conformi al D.P.R. 290/01. Costruiti in lamiera di acciaio di prima scelta pressopiegata a freddo sp. 7-8/10 con sistema di aerazione naturale.

Tutti gli articoli sono dotati di:

- **ante battenti** rinforzate con apertura maggiore di 180°, corredate di cerniere in lamiera e dotate di serratura con maniglia e linguetta/aste;
- **piani interni zincati** e forati per lo sgocciolamento di eventuali perdite, corredati di 2 ganci e regolabili con passo mm. 50;
- **vasca di contenimento verniciata a tenuta stagna**, con bordo di mm. 100 h, posizionata sul fondo degli armadi e di facile estrazione per lo svuotamento;
- **feritoie di aerazione** protette con griglie frangifiamma posizionate nei fianchi e sul cielo;
- **etichetta di segnaletica** adesiva come da disposizioni del D. Lgs. 81/08;
- **predisposizione per la messa a terra** sulle ante.

ART.	DIMENSIONI LxPxH (mm)	DIMENSIONI UTILI LxPxH (mm)	DESCRIZIONE	PORTATA PIANI (*) (kg)	CAPACITÀ VASCA (lt)	SERRATURA
0920	530 x 500 x 1000	450 x 480 x 735	con 2 piani	50	19	a linguetta
0922	1000 x 500 x 1000	920 x 480 x 735	con 2 piani	100	40	con aste
0924	530 x 500 x 2000	450 x 480 x 1735	con 4 piani	50	19	a linguetta
0926	1000 x 500 x 2000	920 x 480 x 1735	con 4 piani	100	40	con aste
0908	525 x 475 x 30	-	piano supplementare zincato S/R **per armadi art. 0920-0924**	50	-	-
0910	995 x 475 x 30	-	piano supplementare zincato 1R **per armadi art. 0922-0926**	100	-	-

(*) Le portate indicate si intendono per carichi uniformemente distribuiti.

ARMADI PER PRODOTTI CHIMICI

ACCESSORI	NOTE TECNICHE	COLORI DI SERIE
Piano supplementare e vaschetta in polietilene **(vedi sotto)**.	• **STRUTTURA MONOBLOCCO.** • **VERNICIATURA A POLVERE.**	**RAL 7038** scocche, porte e vasche **ZINCATO** piani

Armadi con ante progettati per lo stoccaggio in sicurezza di sostanze pericolose.
Realizzati in conformità alle norme attualmente in vigore nell'ambito dell'igiene, della sicurezza sul lavoro e della tutela dell'ambiente.
Costruiti in lamiera di acciaio di prima scelta pressopiegata a freddo a sp. 7-8/10 con sistema di aerazione naturale.

Tutti gli articoli sono dotati di:

- **ante battenti** rinforzate con apertura maggiore di 180°, corredate di cerniere in lamiera e dotate di serratura con aste e maniglia;
- **piani interni zincati** e forati per lo sgocciolamento di eventuali perdite, corredati di 2 ganci e regolabili con passo mm. 50;
- **vasca di contenimento verniciata a tenuta stagna**, con bordo di mm. 100 h, posizionata sul fondo degli armadi e di facile estrazione per lo svuotamento;
- **feritoie di aerazione** protette con griglie frangifiamma posizionate nei fianchi e sul cielo;
- **etichetta di segnaletica** adesiva come da disposizioni del D. Lgs. 81/08;
- **predisposizione per la messa a terra** sulle ante.

ART.	DIMENSIONI LxPxH (mm)	DIMENSIONI UTILI LxPxH (mm)	DESCRIZIONE	PORTATA PIANI (*) (kg)	CAPACITÀ VASCA (lt)
0940	1000 x 500 x 1000	920 x 480 x 735	con 2 piani	100	40
0942	1000 x 500 x 2000	920 x 480 x 1735	con 4 piani	100	40
0910	995 x 475 x 30	-	piano supplementare zincato 1R **per armadi art. 0940-0942**	100	-
0945	435 x 415 x 155	425/385 x 400/365 x 155	vaschetta con griglia in polietilene indicata per acidi, soluzioni alcaline, oli	-	18

(*) Le portate indicate si intendono per carichi uniformemente distribuiti.

ARMADI PER DISPOSITIVI DI PROTEZIONE INDIVIDUALE

ACCESSORI	NOTE TECNICHE	COLORI DI SERIE
Piani supplementari **(vedi sotto)**.	• **STRUTTURA MONOBLOCCO.** • **VERNICIATURA A POLVERE.**	**RAL 3000**

Armadi con ante progettati per lo stoccaggio dei dispositivi di emergenza quali estintori, tute, caschi, ecc.
Realizzati in conformità alle norme attualmente in vigore nell'ambito dell'igiene e della sicurezza sul lavoro. Costruiti in lamiera di acciaio di prima scelta pressopiegata a freddo sp. 7-8/10.

Tutti gli articoli sono dotati di:

- **ante battenti** cieche rinforzate o frangibili, con apertura maggiore di 180°, corredate di cerniere in lamiera e dotate di serratura con maniglia e linguetta/aste;
- **piani interni** verniciati corredati di 2 ganci e regolabili con passo mm. 50;
- **etichette di segnaletica** adesive come da disposizioni del D. Lgs. 81/08.

ART.	DIMENSIONI LxPxH (mm)	DIMENSIONI UTILI LxPxH (mm)	DESCRIZIONE	PIANI	PORTATA PIANI (*) (kg)	SERRATURA
0950	370 x 275 x 545	315 x 255 x 490	con 1 anta frangibile e 4 ganci appenditutto	-	-	a linguetta
0952	530 x 500 x 2000	450 x 480 x 1845	con 1 anta cieca	4	50	a linguetta
0954	1000 x 500 x 2000	920 x 480 x 1845	con 2 ante frangibili	4	100	con aste
0956	1000 x 500 x 2000	920 x 480 x 1845	con 2 ante frangibili, 1 tramezza, 1 asta portagrucce e 2 ganci per asciugamano	1 + 2	100	con aste
0958	1000 x 500 x 2000	920 x 480 x 1845	con 2 ante cieche	4	100	con aste
0960	525 x 475 x 30	-	piano supplementare S/R **per armadi art. 0952-0956**	-	50	
0962	995 x 475 x 30	-	piano supplementare 1R **per armadi art. 0954-0956-0958**	-	100	-

(*) Le portate indicate si intendono per carichi uniformemente distribuiti.

ACCESSORI	NOTE TECNICHE	COLORI DI SERIE
Portafusti **pag. 140**	• **PER LO STOCCAGGIO ORIZZONTALE VERIFICARE ATTENTAMENTE LE TIPOLOGIE DEI PORTAFUSTI INDICATE A PAG. 140.** • **VERNICIATURA A POLVERE PER ESTERNO.**	**RAL 2004** vasca **ZINCATO** griglia

Costruite in lamiera di acciaio spessore 30/10. I piani di appoggio asportabili sono zincati a caldo, realizzati in piatto di mm. 30 x 2 sp. e formano una griglia con maglia di mm. 55 x 68. Vasche, strutture e telaio sono movimentabili con carrello elevatore. Idonee per lo stoccaggio e la movimentazione di fusti contenenti sostanze pericolose per l'inquinamento del suolo e delle falde acquifere. **Le vasche di raccolta devono poter contenere 1/3 del volume stoccato e avere capacità pari o superiore a quella del contenitore più grande. Se lo stoccaggio avviene in zona di tutela della falda idrica, la vasca deve poter contenere il 100% del prodotto.** Le vasche sono corredate di Dichiarazione di Conformità in cui si attesta che i prodotti sono stati progettati e realizzati nel rispetto dei requisiti di controlli non distruttivi e di tenuta stagna richiesti dalla norma **UNI EN ISO 3834-3:2006**. Questo processo è applicato secondo le norme UNI EN ISO 23277:2010; UNI EN ISO 3452-1:2013; UNI EN 13018:2016; UNI EN 5817:2014; UNI EN ISO 9712:2012. Le vasche, con capacità inferiore ai 1000 litri, sono equipaggiate da una targhetta che attesta la conformità alla Direttiva StawaR che prevede che le stesse siano prodotte con spessore di lamiera non inferiore a mm. 3, che siano effettuati test su ogni prodotto e che vi sia la tracciabilità del lotto di produzione.

Art.
0774

Direttiva StawaR

VASCHE VERNICIATE A TENUTA STAGNA

ART.	DIMENSIONI LxPxH + piede (mm)	NUMERO FUSTI	CAPACITÀ VASCA (lt)	PORTATA (*) (Kg)
0771	860 x 860 x 330 + 100	1 x 200 lt	221	233
0772	1340 x 850 x 230 + 100	2 x 200 lt	227	480
0774	1340 x 1250 x 200 + 100	4 x 200 lt	284	909
0775	2660 x 850 x 230 + 100	4 x 200 lt	425	920
0776	2720 x 1250 x 200 + 100	8 x 200 lt	578	1824

VASCHE ZINCATE A TENUTA STAGNA

Costruite in lamiera di acciaio zincata a caldo. Inseribili a vuoto senza il grigliato e i profili di supporto grigliato. I piani di appoggio, realizzati in piatto di mm. 30 x 2 sp., formano una griglia con maglia di mm. 55 x 68. Movimentabili con carrello elevatore.

COLORE DI SERIE

ZINCATO a caldo

Art.
0801

Art.
0802

Art.
0804

ART.	DIMENSIONI LxPxH + piede (mm)	NUMERO FUSTI	CAPACITÀ VASCA (lt)	PORTATA (*) (Kg)
0801	800 x 800 x 350 + 100	1 x 200 lt	205	230
0802	1200 x 800 x 240 + 100	2 x 200 lt	214	460
0804	1200 x 1200 x 200 + 100	4 x 200 lt	270	920

(*) Le portate indicate si intendono per carichi uniformemente distribuiti.

ACCESSORI

Portafusti **pag. 140**

NOTE TECNICHE

- **PER LO STOCCAGGIO ORIZZONTALE VERIFICARE ATTENTAMENTE LE TIPOLOGIE DEI PORTAFUSTI INDICATE A PAG. 140.**
- **VERNICIATURA A POLVERE PER ESTERNO.**

COLORI DI SERIE

RAL 2004 vasca

ZINCATO griglia

Art. **0782**

Art. **0784**

VASCHE A TENUTA STAGNA SOVRAPPONIBILI FINO A 2 PEZZI (1+1)

predisposte per ricevere catena di protezione.

Direttiva StawaR

ART.	DIMENSIONI LxPxH + piede (mm)	NUMERO FUSTI	CAPACITÀ VASCA (lt)	PORTATA (*) (Kg)
0782	1350 x 860 x 1300 + 100	2 x 200 lt	227	460
0784	1350 x 1260 x 1270 + 100	4 x 200 lt	284	909

Art. **0772C**

CARRELLO CON VASCA A TENUTA STAGNA

con manico e ruote ø mm. 125 in poliuretano con nucleo in nylon con rulli (2 fisse e 2 girevoli frenanti). Portata Kg. 460. Ideale per 2 fusti da lt. 200.

Direttiva StawaR

ART.	DIMENSIONI INGOMBRO LxPxH (mm)	DIMENSIONI VASCA LxPxH (mm)
0772C	1500 x 850 x 400/1170	1340 x 850 x 230

(*) Le portate indicate si intendono per carichi uniformemente distribuiti.

Art. **0763**

DIMENSIONI INGOMBRO ø (mm) **620 x 135 h**

CARRELLO PORTAFUSTI IN ACCIAIO

per movimentare fusti da lt. 200, 4 ruote girevoli ø mm. 100 in poliuretano con nucleo in nylon con rulli. Portata Kg. 300. **Zincato.**

Art. **0764**

DIMENSIONI INGOMBRO ø (mm) **620 x 150/275 h**

CARRELLO PORTAFUSTI CON VASCA CIRCOLARE

in lamiera di acciaio a tenuta stagna per movimentare fusti da lt. 200, 4 ruote girevoli ø mm. 100 in poliuretano con nucleo in nylon con rulli. Portata Kg. 300. **Blu RAL 5010.**

ACCESSORI

NOTE TECNICHE

- VERNICIATURA A POLVERE PER ESTERNO.

COLORI DI SERIE

RAL 2004



PORTAFUSTI

in tubolare di mm. 50 x 50 x 2 sp., corredati di 2 ganci di bloccaggio.

ART.	UTILIZZABILE ESCLUSIVAMENTE SU VASCHE (articolo)	DIMENSIONI LxPxH (mm)	N° FUSTI	INTERASSI ANG. (mm)
0791	0772 - 0774 - 0775 - 0776 - 0777 - 0782 - 0784	600 x 600 x 380	1 x 200 lt	210
0792	0774 - 0776 - 0777 - 0784	1180 x 600 x 380	2 x 200 lt	210
0793	0772 - 0774 - 0775 - 0776 - 0777 - 0782 - 0784	1180 x 600 x 380	3 x 60 lt	160

PORTAFUSTI SOVRAPPONIBILI FINO A 2 PEZZI (1+1)

in tubolare di mm. 50 x 50 x 2 sp., corredati di 2 ganci di bloccaggio.

ART.	UTILIZZABILE ESCLUSIVAMENTE SU VASCHE (articolo)	DIMENSIONI LxPxH (mm)	N° FUSTI	INTERASSI ANG. (mm)
0785	0772 - 0774 - 0775 - 0776 - 0777 - 0782 - 0784	835 x 600 x 750	1 x 200 lt	210
0786	0774 - 0776	1335 x 600 x 750	2 x 200 lt	210
0787	0772 - 0774 - 0775 - 0776	1335 x 600 x 750	3 x 60 lt	160
0788	0776	1960 x 600 x 750	3 x 200 lt	210

ACCESSORI

NOTE TECNICHE

- VERNICIATURA A POLVERE PER ESTERNO.

COLORI DI SERIE

RAL 2004

ZINCATO vasca



TELAIO PORTAFUSTI E VASCA A TENUTA STAGNA

ART.	DIMENSIONI LxPxH (mm)	N° FUSTI	CAPACITÀ VASCA (lt)	DESCRIZIONE	PORTATA (Kg)
0796	1500 x 700 x 850	2 x 200 lt	-	telaio portafusti sovrapponibile fino a 2 pezzi in tubolare di mm. 50 x 50 x 2 sp.	500
0795	1390 x 1160 x 170	-	270	vasca zincata a tenuta stagna inseribile sotto i telai portafusti	-

Art.
0774
(pag. 138)

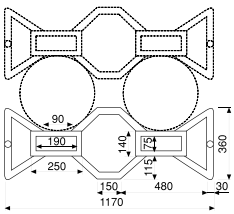

Art.
0295

PORTAFUSTI SOVRAPPONIBILE FINO A 2 PEZZI (1+1)

per uso sia a terra che su vasche per 2 fusti fino a ø mm. 600 max.
Utilizzabile esclusivamente su vasche articoli:
0774 - 0776 - 0777 - 0784.

ART.	DIMENSIONI LxPxH (mm)	PORTATA (kg)
0295	1170 x 750 x 360	500

ACCESSORI

NOTE TECNICHE

COLORI DI SERIE

GIALLO vasca

NERO piano di appoggio

Vasche in polietilene per fusti con piani di appoggio asportabili. Realizzate in POLIETILENE anticorrosione, indicate per lo stoccaggio di acidi (*), soluzioni alcaline, oli, sostanze chimiche non infiammabili e di altre compatibili con il polietilene. Movimentabili con transpallet e carrelli elevatori.

Art.
0815

Art.
0816

ART.	DIMENSIONI LxPxH (mm)	NUMERO FUSTI	CAPACITÀ VASCA (lt)	PORTATA STATICA (**) (Kg)
0815	1350 x 800 x 420	2 x 200 lt	305	400 + 400
0816	1350 x 1350 x 490	4 x 200 lt	500	1500



Art.
0819

VASCA IN POLIETILENE PER TANICHE O FUSTI

ART.	DIMENSIONI LxPxH (mm)	NUMERO FUSTI	CAPACITÀ VASCA (lt)	PORTATA (**) (Kg)
0819	1230 x 830 x 380	2 x 200 lt	280	250

ACCESSORI PALLET PLASTICA PAG. 191

Art.
0820

VERDE vasca

New

VASCA PER FUSTI A CARICO DIRETTO

Vasca in **polietilene ecologico** monoblocco e impilabile. Resistente alla maggior parte di acidi (*), basi e oli. Inforcabile. Ideale per lo stoccaggio di fusti su **europallet**.

PALLET ESCLUSO

ART.	DIMENSIONI LxPxH (mm)	PORTATA (**) (kg)	CAPACITÀ (lt)
0820	1300 x 900 x 330	600	210

(*) La resistenza agli acidi varia a seconda del tipo, della concentrazione e della temperatura degli stessi. Per maggiori informazioni rivolgersi al nostro Ufficio Tecnico.
(**) Le portate indicate si intendono per carichi uniformemente distribuiti.

ACCESSORI

NOTE TECNICHE

- **VERNICIATURA A POLVERE PER ESTERNO.**

COLORI DI SERIE

RAL 2004
Art. 0777

ZINCATO
Art. 0790

BOX VERNICIATO A TENUTA STAGNA

Indicato come deposito per esterni, è dotato di ante battenti lucchettabili, robusto coperchio con ammortizzatori a gas e feritoie di aerazione sulle pareti laterali. Idoneo allo stoccaggio di 4 fusti lt. 200 in verticale. Portata kg. 909.
Capacità vasca lt. 284.

plus
Ammortizzatore a gas.

Direttiva StawaR

ART.	DIMENSIONI LxPxH + piede (mm)	DIMENSIONI UTILI LxPxH + piede (mm)
0777	1350 x 1260 x 1440 + 100	1230 x 1165 x 1080

BOX ZINCATO A TENUTA STAGNA

Indicato come deposito per esterni, è dotato di ante battenti con maniglia, coperchio fisso e feritoie di aerazione sulle pareti laterali. Idoneo allo stoccaggio di 2 fusti lt. 200 in verticale. Portata kg. 460. Capacità vasca lt. 209.

Direttiva StawaR

ART.	DIMENSIONI LxPxH + piede (mm)	DIMENSIONI UTILI LxPxH + piede (mm)
0790	1395 x 905 x 1500 + 100	1290 x 850 x 1250

COLORE DI SERIE

VERDE

New

Art.
0821

BOX IN POLIETILENE ECOLOGICO

Contenitore inforcabile per 4 fusti da 200 Lt. in **polietilene ecologico** monoblocco con vasca di raccolta senza saldature. Ante ad apertura a 180° con chiusura a leva lucchettabile e portadocumenti interno nella porta sinistra. Completo di 4 griglie di aerazione, per evitare accumuli di gas, e bancale interno in polietilene. Resistente agli acidi (*), basi e oli.
Capacità vasca lt. 450.

ART.	DIMENSIONI LxPxH (mm)	DIMENSIONI UTILI LxPxH (mm)	PORTATA (**) (kg)
0821	1540 x 1600 x 2000	1400 x 1380 x 1500	800

(*) La resistenza agli acidi varia a seconda del tipo, della concentrazione e della temperatura degli stessi. Per maggiori informazioni rivolgersi al nostro Ufficio Tecnico.
(**) Le portate indicate si intendono per carichi uniformemente distribuiti.

ACCESSORI	NOTE TECNICHE	COLORI DI SERIE
Cisternetta Art. 0710 **pag. 149**	• **VERNICIATURA A POLVERE PER ESTERNO.**	**RAL 2004** vasca e supporti; **ZINCATO** griglia

VASCHE A TENUTA STAGNA PER CISTERNETTE 1000 LT

Costruite interamente in lamiera di acciaio. Sono predisposte per ricevere il supporto inclinato per le operazioni di travaso e svuotamento delle cisternette. I piani di appoggio, asportabili, sono zincati a caldo, realizzati in piatto di mm. 30 x 2 sp. e formano una griglia con maglia di mm. 55 x 68. Vasche e strutture sono movimentabili con carrello elevatore.

Cisternette Art. **0710** (pag. 149)

Art. **0705**

Art. **0707**

Pianetto di travaso per art. 0705. Agganciabile e zincato.

Dimensioni LxPxH mm. 265 x 300 x 285

Art. **0778**

Cisternetta Art. **0710** (pag. 149)

plus Vasca interna in polietilene antiacido.

Art. **0780**

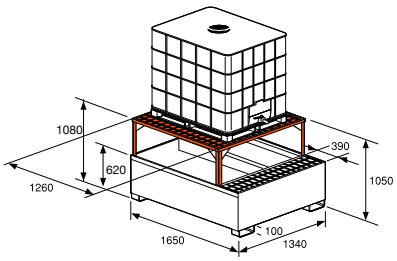

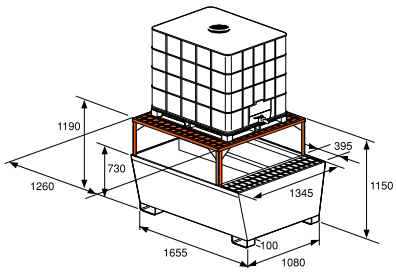

ART.	DIMENSIONI LxPxH + piede (mm)	DESCRIZIONE	PORTATA (*) (Kg)	CAPACITÀ VASCA (lt)
0705	2720 x 1315 x 780 + 100	con supporti inclinati	2278	1037
0778	1340 x 1650 x 980 + 100	con supporto inclinato	1172	1000
0780	1085/1345 x 1655 x 1090 + 100	con supporto inclinato e vasca interna in polietilene	1100	1000

(*) Le portate indicate si intendono per carichi uniformemente distribuiti.

ACCESSORI

Cisternetta Art. 0710 **pag. 149**

NOTE TECNICHE

- **VERNICIATURA A POLVERE PER ESTERNO.**

COLORI DI SERIE

RAL 2004 vasca

ZINCATO griglia

Cisternetta Art. **0710** (pag. 149)

Art. **0706**

Cisternetta Art. **0710** (pag. 149)

Art. **0779**

plus
Vasca interna in polietilene antiacido.

Art. **0783**

ART.	DIMENSIONI LxPxH + piede (mm)	PORTATA (*) (Kg)	CAPACITÀ VASCA (lt)
0706	2720 x 1315 x 320 + 100	2278	1037
0779	1340 x 1650 x 520 + 100	1172	1000
0783	1085/1345 x 1655 x 630 + 100	1100	1000

(*) Le portate indicate si intendono per carichi uniformemente distribuiti.

ACCESSORI

Cisternetta Art. 0710 **pag. 149**

NOTE TECNICHE

COLORI DI SERIE

GIALLO vasca

NERO piano di appoggio

VASCHE PER CISTERNETTE 1000 LT

corredate di piani di appoggio asportabili. Realizzate in POLIETILENE anticorrosione, indicate per lo stoccaggio di acidi (*), soluzioni alcaline, oli, sostanze chimiche non infiammabili e di altre compatibili con il polietilene. Movimentabili con transpallet e carrelli elevatori.

Art. **0810**

Art. **0812**

ART.	DIMENSIONI LxPxH (mm)	DESCRIZIONE	CAPACITÀ VASCA (lt)	PORTATA STATICA (**) (Kg)
0810	1350 x 1350 x 970	per 1 cisternetta	1050	1500
0812	2540 x 1370 x 650	per 2 cisternette	1150	3000

VASCA PER CISTERNETTA DA 1000 LT

RAL 2004 vasca

NERO piani di appoggio

New

Vasca monoblocco, impilabile, interamente costruita in polietilene vergine. È dotata di un marsupio per lo scarico in sicurezza; la superficie di carico è infatti composta da 2 pedane, una utile per il posizionamento della cisternetta e l'altra per permettere un sicuro scarico. Capacità lt. 1070.

Art. **0809**

DIMENSIONI VASCA LxPxH (mm)
1420 x 1800 x 770

PORTATA
1600 Kg

DIMENSIONI PEDANE LxPxH (mm)
1200 x 1200 x 140 h
400 x 1200 x 140 h

Cisternetta Art. **0710** (pag. 149)

Art. **0809**

(*) La resistenza agli acidi varia a seconda del tipo, della concentrazione e della temperatura degli stessi. Per maggiori informazioni rivolgersi al nostro Ufficio Tecnico.
(**) Le portate indicate si intendono per carichi uniformemente distribuiti.

ACCESSORI

Cisternetta Art. 0710 **pag. 149**

NOTE TECNICHE

COLORI DI SERIE

RAL 2004
Art. 0708

ZINCATO
box e griglie

BOX IN LAMIERA ZINCATA

Ideale per stoccare all'esterno una cisternetta da lt. 1000 su vasche di contenimento. Può essere utilizzato anche come ricovero per attrezzi o altro materiale. Porte battenti con serratura. Protegge il contenuto in caso di maltempo.

Art.
0704
+
Cisternetta
Art. **0710**
(pag. 149)
+
Vasca
Art. **0778**
(pag. 144)

ART.	DIMENSIONI LxPxH + piede (mm)	DIMENSIONI UTILI LxPxH (mm)
0704	1750 x 1915 x 2730	1450 x 1730 x 2590

BOX CON VASCA A TENUTA STAGNA

Indicata come deposito per esterni, è dotata di ante battenti lucchettabili, robusto coperchio con ammortizzatore a gas e feritoie di aerazione sulle pareti laterali. Portata kg. 1100. Capacità vasca lt. 1000. Verniciatura a polvere per esterno.

plus
Coperchio con ammortizzatore a gas.

Cisternetta
Art. **0710**
(pag. 149)

Art.
0708

ART.	DIMENSIONI LxPxH + piede (mm)	DIMENSIONI UTILI LxPxH (mm)
0708	1350 x 1660 x 1800 + 100	1255 x 1650 x 1250

BOX IN POLIETILENE ECOLOGICO

Art.
0822

Cisternetta
Art. **0710**
(pag. 149)

VERDE

New

Contenitore per cisternetta da lt. 1000 in polietilene ecologico monoblocco con vasca di raccolta senza saldature. Ante ad apertura a 180° con chiusura a leva lucchettabile e portadocumenti interno nella porta sinistra. Completo di 4 griglie di aerazione per evitare accumuli di gas e tavolo di supporto indipendente. Inforcabile. Resistente agli acidi (*), basi e oli. Capacità di raccolta della vasca lt. 1100.

DIMENSIONI LxPxH (mm)
1540 x 1600 x 2350

DIMENSIONI UTILI LxPxH (mm)
1400x 1380 x 1500

PORTATA
1500 Kg

(*) La resistenza agli acidi varia a seconda del tipo, della concentrazione e della temperatura degli stessi. Per maggiori informazioni rivolgersi al nostro Ufficio Tecnico.

VERDE pavimento

NERO griglia e rampa

New

PAVIMENTO PER POSTAZIONI DI STOCCAGGIO

Modulo pavimento, con vasca di raccolta, colore verde in polietilene ecologico, monoblocco, per un uso in sicurezza di fusti e stoccaggio liquidi inquinanti. Elemento di connessione tra pavimenti compreso. Grata in polietilene colore nero.

ART.	**DIMENSIONI** LxPxH (mm)	**CAPACITÀ VASCA** (lt)	**PORTATA VASCA** (*) (Kg)
0823	1320 x 1320 x 155	160	600

ESEMPIO DI COMPOSIZIONE



Art.
0823

Elemento di connessione.

ACCESSORI
Art.
0824

Rampa in polietilene per consentire una facile movimentazione dei contenitori.

DIMENSIONI LxPxH (mm)
1000 x 960 x 160

Art.
0818

COLORE DI SERIE

GIALLO vasca

VASCA IN POLIETILENE PER TANICHE O FUSTI

Indicata per lo stoccaggio di taniche o di fusti contenenti acidi (*), soluzioni alcaline, oli, sostanze chimiche non infiammabili e di altre compatibili con il polietilene.

ART.	**DIMENSIONI** LxPxH (mm)	**NUMERO FUSTI**	**CAPACITÀ VASCA** (lt)	**PORTATA** (**) (Kg)
0818	1230 x 830 x 300	4 x 50/60 lt	280	250

(*) La resistenza agli acidi varia a seconda del tipo, della concentrazione e della temperatura degli stessi. Per maggiori informazioni rivolgersi al nostro Ufficio Tecnico.
(**) Le portate indicate si intendono per carichi uniformemente distribuiti.

ACCESSORI

NOTE TECNICHE

- PER I CONTENITORI INDICARE SEMPRE LA VARIANTE UTILIZZO.

VARIANTI UTILIZZO

NA	NG	NN	NV
OLIO FRENI	EMULSIONI OLEOSE	OLIO MINERALE	OLIO VEGETALE

Art.
0825NN

Art.
0826NA

CONTENITORI PER OLIO ESAUSTO

Realizzati in POLIETILENE lineare stabilizzato UV, monolitico rotostampato 100% riciclabile, con doppio contenitore, uno interno a contatto con l'olio e uno esterno di sicurezza. Coperchio superiore con ampio boccaporto, cestello scola filtri asportabile e indicatore di livello per verificare la quantità dell'olio contenuto. Conforme al D.M. 392/96.

ART.	DIMENSIONI Ø (mm)	CAPACITÀ (lt)
0825	800 x 1100	260
0826	1000 x 1330	500

Art.
0709

CONTENITORE DI SICUREZZA PER OLIO ESAUSTO

Struttura pallettizzata costruita in lamiera di acciaio al carbonio sp. mm. 3. Ruote ø mm. 125 in poliuretano con nucleo in nylon con rulli (2 fisse e 2 girevoli frenanti). Contenitore interno in polietilene monolitico rinforzato, antiolio, antiurto trattato anti UV per esposizione agli agenti atmosferici. Dispone di boccaporto filettato, scolafiltri asportabile, indicatore di livello ad orologio e rete rompifiamma in acciaio inox caricata a carboni attivi per evitare fuoriuscite di gas o liquidi all'atto dell'apertura del boccaporto. Corredato di Dichiarazione di Conformità in cui si attesta che è stato costruito nel rispetto delle disposizioni del D. M. 392/96.
Colore: **arancio RAL 2004.**

ART.	DIM. INGOMBRO LxPxH (mm)	DIM. VASCA LxPxH (mm)	CAPACITÀ (lt)
0709	640 x 1075 x 1235	590 x 850 x 960	480

plus
OMOLOGATA

Art.
0710

CISTERNETTA 1000 LT

Realizzata in polietilene ad alta densità con stabilizzazione UV (neutro) resistente alla maggior parte degli agenti chimici. Valvola saldata da 2" a farfalla, coperchio ø mm. 150. Telaio in tubi di acciaio zincato mm. 18 x 18 saldati automaticamente. Pallet con pianale in ferro zincato e piedi in plastica anticorrosione. Omologazione UN: 31HA1 / Y secondo le normative internazionali per il trasporto stradale (ADR), marittimo (IMO) e ferroviario (RID) di liquidi pericolosi. Conforme alla direttiva 94/62/CE sugli imballaggi e sui rifiuti da imballaggio.
Accatastamento: 1+1 dinamico, 1+3 statico.
Temperatura 0°C/60°C.

ART.	DIMENSIONI LxPxH (mm)	CAPACITÀ (lt)
0710	1000 x 1200 x 1165	1055

ACCESSORI | NOTE TECNICHE | COLORI DI SERIE

GRIGIO SCURO | NERO

Prodotti assorbenti per bonifica ambientale, per controllare sversamenti o perdite accidentali di idrocarburi o di sostanze chimiche. Gli assorbenti utilizzati, da raccogliere in sacchi o in fusti, diventano rifiuti speciali in base al liquido assorbito e saranno smaltiti di conseguenza. Tutte le operazioni di bonifica richiedono l'uso di opportuni DPI. Realizzati in fibra di polipropilene di elevata qualità, un polimero termoplastico con un elevato carico di rottura, una bassa densità, una buona resistenza termica e all'abrasione.
Disponibili in diversi formati per le esigenze specifiche di assorbimento e in 3 tipologie.

ASSORBENTI UNIVERSALI PER USO QUOTIDIANO

per liquidi a base acquosa o a base olio, solventi, acetone, benzina.

Art. **0858**
KIT PRONTO INTERVENTO
Composto da una sacca in vinile, con tracolla, facilmente trasportabile e riutilizzabile una volta utilizzato il contenuto. Capacità totale lt. 50 di assorbimento. Contenuto: 30 panni di mm. 500 x 400; 3 salsicciotti diametro mm. 75 x m. 1,2; 3 cuscini di mm. 380 x 230; 5 sacchi di smaltimento.

ART.	DIMENSIONI (mm)	DESCRIZIONE	ASSORBENZA	QUANTITÀ
0832	500 x 400	panni	lt. 0,90 per panno	100
0833	500 x 400	panni	lt. 0,45 per panno	200
0834	500	rotolo m. 40	lt. 90 per rotolo	1
0836	920	**tappeto antiscivolo** con un lato in polietilene m. 46	lt. 140 per tappeto	1
0837	Ø 75	salsicciotti m. 1,2	lt. 4,50 per salsicciotto	20

ACCESSORI | NOTE TECNICHE | COLORI DI SERIE

BIANCO

ASSORBENTI PER OLI, IDROCARBURI E DERIVATI

non assorbono acqua e galleggiano anche saturi.

plus Non assorbe l'acqua.

Art. **0841**

Art. **0840**

Art. **0842**

Art. **0844**

Art. **0845**

Art. **0859**
KIT PRONTO INTERVENTO
Composto da una sacca in vinile, con tracolla, facilmente trasportabile e riutilizzabile una volta utilizzato il contenuto. Capacità totale lt. 50 di assorbimento. Contenuto: 30 panni di mm. 500 x 400; 3 salsicciotti diametro mm. 75 x m. 1,2; 3 cuscini di mm. 380 x 230; 5 sacchi di smaltimento.

ART.	DIMENSIONI (mm)	DESCRIZIONE	ASSORBENZA	QUANTITÀ
0840	500 x 400	panni	lt. 0,90 per panno	100
0841	500 x 400	panni	lt. 0,45 per panno	200
0842	500	rotolo m. 40	lt. 90 per rotolo	1
0844	Ø 200 x 450	sacca di nylon indicato per pozzetti e tombini	lt. 13 per sacca	10
0845	Ø 75	salsicciotti m. 1,2	lt. 4,5 per salsicciotto	20

GIALLO

ASSORBENTI PER SOSTANZE CHIMICHE

per acidi, alcali, caustici e ossidanti.



Art. **0861**
KIT PRONTO INTERVENTO
Composto da una sacca in vinile, con tracolla, facilmente trasportabile e riutilizzabile una volta utilizzato il contenuto. Capacità totale lt. 50 di assorbimento. Contenuto: 30 panni di mm. 500 x 400; 3 salsicciotti diametro mm. 75 x m. 1,2; 3 cuscini di mm. 380 x 230; 5 sacchi di smaltimento.

ART.	DIMENSIONI (mm)	DESCRIZIONE	ASSORBENZA	QUANTITÀ
0847	500 x 400	panni	lt. 0,90 per panno	100
0848	500 x 400	panni	lt. 0,45 per panno	200
0849	500	rotolo m. 40	lt. 90 per rotolo	1
0851	Ø 75	salsicciotti m. 1,2	lt. 4,5 per salsicciotto	20

Art.
0881

plus
Ecologico, sicuro, ignifugo.

ASSORBENTE GRANULARE

Miscela composta al 100% di granuli minerali vulcanici naturali. Pulisce sversamenti di petrolio, carburanti, solventi, grasso, liquidi refrigeranti, vernici, fluidi organici, emulsioni, detergenti e la maggior parte di liquidi esistenti. Il composto è esente da additivi chimici e da silice cristallina libera presente in molti tipi di assorbenti quali sepiolite e diatomite ed è quindi priva dai rischi di dispersione di particelle pericolose per l'uomo nell'ambiente di lavoro.

ART.	DESCRIZIONE	ASSORBENZA
0881	sacco da kg. 12	lt. 14,4 per sacco

New

ASSORBENTE NEUTRALIZZANTE MINERALE PER ACIDO SOLFORICO

Granulare ad alto potere assorbente e neutralizzazione elevata rispetto agli altri granulari presenti sul mercato, chimicamente inerte. **Richiesto del Decreto Ministeriale n. 20 del 24 gennaio 2011**, l'assorbente per acido solforico viene utilizzato come dotazione di sicurezza e pronto intervento antiversamento di soluzione acida per gli impianti destinati allo stoccaggio, la ricarica, la manutenzione, il deposito e la sostituzione degli accumulatori al piombo con soluzione liquida o gel di acido solforico, es: batterie stazionarie, batterie gruppo di continuità (UPS), batterie di trazione, batterie di avviamento, accumulatori, ecc.

ART.	CAPACITÀ	ASSORBENZA
0884	Secchio da 6 kg	21,4 litro/secchio **(280 gr di granulare assorbe 1 Lt di acido)**



Art.
0883

TAPPETO COPRI TOMBINO

Facile da utilizzare per fermare sostanze pericolose che altrimenti entrerebbero in tombini o canali di scolo, con proprietà magnetiche per fissarsi alle superfici metalliche, flessibile e resistente all'acqua, agli idrocarburi e derivati, ai prodotti chimici ed aggressivi in genere. Riutilizzabile con un semplice lavaggio con acqua o detergente non aggressivo.

ART.	DIMENSIONI (mm)	SPESSORE (mm)
0883	600 x 600	8

Art.
0885

BARRIERA PER LIQUIDI

Diga di contenimento in poliuretano flessibile, utile per arginare gli sversamenti e deviare liquidi. Il taglio a 45° permette la giunzione di più pezzi senza bisogno di accessori speciali. Resistente agli idrocarburi e alla maggior parte degli acidi (*) ad esclusione di quello nitrico e cloridrico. Colore Arancione, base nera.

ART.	DIMENSIONI LxPxH (mm)
0885	2000 x 50 x 45

(*) La resistenza agli acidi varia a seconda del tipo, della concentrazione e della temperatura degli stessi. Per maggiori informazioni rivolgersi al nostro Ufficio Tecnico.

ACCESSORI

NOTE TECNICHE

- PER I BIDONI CON RUOTE INDICARE SEMPRE LA VARIANTE COLORE.

COLORI DI SERIE

B	BI	G	GR	M	R	V
BLU	BIANCO	GIALLO	GRIGIO	MARRONE	ROSSO	VERDE

BIDONI CON RUOTE

in POLIETILENE ad alta densità, riciclabili, resistenti agli agenti chimici, non attaccabili dai parassiti e antiolio. Non assorbono liquidi, sono lavabili e sterilizzabilii. Ruote ø mm. 200 in gomma. Prodotti con certificazione TÜV secondo UNI EN 840-1-5:2013. Indicati per l'utilizzo esterno.

Art.
0716G

Art.
0716B

Art.
0716V + 0720

Art.
0722

Art.
0717V

BIDONI

ART.	DIMENSIONI LxPxH (mm)	CAPACITÀ (lt)
0716	480 x 550 x 930	120
0717	580 x 730 x 1070	240

PEDALIERA CON ANELLO PORTA SACCHETTI

ART.	DESCRIZIONE
0720	per art. 0716
0721	per art. 0717

ANELLO SUPPLEMENTARE PORTA SACCHETTI

ART.	DESCRIZIONE
0722	per art. 0716
0723	per art. 0717

BIDONI

in POLIETILENE ad alta densità, riciclabili, resistenti agli agenti chimici, non attaccabili dai parassiti. Non assorbono liquidi, sono lavabili e sterilizzabili.

BIDONE PORTASACCO CON COPERCHIO

e anello ferma sacco. Impilabile anche con coperchio.

Art.
0750V

ART.
0750GR

DIMENSIONI Ø (mm)
380/510 x 850 h

CAPACITÀ (lt)
110

BIDONE CON COPERCHIO A CERNIERA

ART.
0714N

DIMENSIONI Ø (mm)
365/445 x 880 h

CAPACITÀ (lt)
100

Colore nero.

ACCESSORI

NOTE TECNICHE

- PER I BIDONI CON RUOTE INDICARE SEMPRE LA VARIANTE COLORE.

COLORI DI SERIE

B BLU · G GIALLO · R ROSSO · V VERDE

plus
100% Riciclabile.

BIDONI IMPILABILI CON RUOTE

in POLIPROPILENE ad alta densità, riciclabili, resistenti agli agenti chimici, non attaccabili dai parassiti. Non assorbono liquidi, sono lavabili e sterilizzabili. Ruote ø mm. 140 in plastica. Coperchio con chiusura a clip.

ART.	DIMENSIONI LxPxH (mm)	CAPACITÀ (lt)
0712	490 x 540 x 850	100

Art. 0724

Art. 0725

ARMADIETTO PER RACCOLTA DIFFERENZIATA

in lamiera pressopiegata ed elettrosaldata a 2 ribalte con griglia di aerazione per favorire l'eliminazione degli odori sgradevoli. Corredato di 4 secchi in POLIPROPILENE colore nero con manici di 4 colori diversi. Colore: struttura **grigio RAL 7038**.

ART.	DIMENSIONI LxPxH (mm)	DESCRIZIONE	CAPACITÀ (lt)
0724	650 x 260 x 970	armadietto con 4 secchi	80
0725	295 x 240 x 320 (cad.)	kit supplementare di 4 secchi	20 cad.

CONTENITORE PORTA BIG BAG SOVRAPPONIBILE FINO A 2 PEZZI (1+1)

Costruito in acciaio al carbonio, fondo in rete elettrosaldata con maglia di mm. 100 x 100 e montanti sfilabili. Idoneo al contenimento di sacconi BIG BAG da Kg. 1000.
Zincato a caldo.

ART.	DIMENSIONI LxPxH + piede (mm)	PORTATA (kg)
0761	1070 x 1070 x 1250 + 100	1000

BIG BAG

Saccone flessibile in tessuto di polipropilene anti UV 150 KLY con 4 bretelle in nastro di polipropilene inserite lungo le cuciture verticali. Apertura superiore totale a caramella, fondo chiuso e tasca portadocumenti formato A4.
Fattore sicurezza 5:1.
Colore: **bianco**.

ART.	DIMENSIONI LxPxH (mm)	PORTATA (kg)
0758	900 x 900 x 1200	1000

ACCESSORI

NOTE TECNICHE

- SI CONSIDERANO STOCCAGGI ESTERNI TUTTI I CASI IN CUI 2 LATI SIANO TOTALMENTE VENTILATI.
- PRODOTTI CONSEGNATI MONTATI.

COLORI DI SERIE

ZINCATO

DEPOSITO PER BOMBOLE

Deposito con tettoia per lo stoccaggio all'esterno di 24 bombole di gas compressi, su pallet + 4 bombole sfuse oppure su 2 scomparti interni suddivisi con catenelle di sicurezza, ognuno con 3 file di 4 bombole. Telaio portante in tubolare mm. 40 x 40 predisposto per l'ancoraggio a pavimento, pareti in rete elettrosaldata con maglia mm. 40 x 40 x 4, basamento in tubolare mm. 60 x 60 con piano in grigliato e maglia mm. 44 x 33 x 30 h., piedi di mm. 105 h., tettoia inclinata in lamiera grecata di mm. 1700 x 1605 x 38/43 h.
Porta a battente in rete intelaiata con apertura destra, pannello di segnalazione centrale, maniglia e serratura. Zincato a caldo.

Art.
0765

DIMENSIONI
LxPxH (mm)
1550 x 1220 x 2367/2407

DESCRIZIONE
Deposito per 24 bombole

Art.
0766

DIMENSIONI
LxPxH (mm)
1000/1140 x 640 x 185

DESCRIZIONE
Rampa di accesso

ACCESSORI

NOTE TECNICHE

- SI CONSIDERANO STOCCAGGI ESTERNI TUTTI I CASI IN CUI 2 LATI SIANO TOTALMENTE VENTILATI.
- PRODOTTI CONSEGNATI MONTATI.

COLORI DI SERIE

ZINCATO

DEPOSITO PER BOMBOLE

Deposito con tettoia per lo stoccaggio all'esterno di 9/12 bombole di gas compressi. Telaio in acciaio con base interna in acciao mandorlato, pareti in rete elettrosaldata con maglia mm. 40 x 40, aggancio interno con catena e moschettone. Porte a battente in rete con chiusura antintrusione. Predisposto per aggancio a moduli successivi. Etichette di sicurezza. Zincatura elettrolitica.

Art.
0767

DIMENSIONI
LxPxH (mm)
960 x 1130 x 2100

DESCRIZIONE
Deposito per 9/12 bombole

Art.
0770

DIMENSIONI
LxPxH (mm)
900/1040 x 400 x 169

DESCRIZIONE
Rampa di accesso

Art.
0768

Art.
0769

CONTENITORI PER BOMBOLE

Per la movimentazione in sicurezza di bombole con staffa di bloccaggio per il trasporto. La movimentazione può essere con carrello elevatore o con gru tramite i due occhielli di ancoraggio.
Disponibile in due versioni:
per 4 e per 8 bombole di diametro mm. 230.
Conforme alla direttiva macchine 2006/42/CE;
UNI EN 12100:2010; Allegato V del DLGS 81/08.

ART.	DIMENSIONI LxPxH (mm)	PORTATA (kg)	NUMERO BOMBOLE ø mm.230
0768	860 x 650 x 1115	280	4
0769	860 x 1170 x 1115	560	8

CARRELLO LAVAPEZZI E COMPLEMENTI

ACCESSORI

NOTE TECNICHE

- **FORNITO MONTATO.**
- **VERNICIATURA A POLVERE PER ESTERNO.**

COLORI DI SERIE

RAL 2004 carrello

ZINCATO griglia

Art.
0797

CARRELLO LAVAPEZZI

Vasca superiore a tenuta stagna con bordo mm. 50, dotata di rubinetto di scarico, piano in lamiera forata zincata con fori ø mm. 4 e manico. Ruote ø mm. 125 in poliuretano con nucleo in nylon con rulli (2 fisse e 2 girevoli). Portata Kg. 200.

ART.	DIMENSIONI INGOMBRO LxPxH (mm)	DIMENSIONI VASCA LxPxH (mm)
0797	1170 x 710 x 910	1000 x 700 x 50

Art.
A815

Art.
A820

TANICHE

in POLIETILENE ad alta densità antiolio, con rubinetto in ottone e tappo in plastica corredato di filtro. Colore: bianco.

ART.	DIMENSIONI LxPxH (mm)	DESCRIZIONE
A815	450 x 146 x 470	tanica 25 lt
A820	450 x 115 x 250	tanica 10 lt

Art.
0945

VASCHETTA PER SOSTANZE ACIDE

con griglia in polietilene indicato per acidi (*), soluzioni alcaline, oli.

ART.	DIMENSIONI LxPxH (mm)	DIMENSIONI UTILI LxPxH (mm)	CAPACITÀ VASCA (lt)
0945	435 x 415 x 155	425/385 x 400/365 x 155	18

(*) La resistenza agli acidi varia a seconda del tipo, della concentrazione e della temperatura degli stessi. Per maggiori informazioni rivolgersi al nostro Ufficio Tecnico.

ARREDO
INDUSTRIALE

MOVIMENTAZIONE

CARRELLI

- a Vasche Serie 2014 ---------- pag. **160**
- New a Vasche Serie 21 ---------- pag. **161**
- a Vasche Serie Classico ---------- pag. **162**
- a Pianale ---------- pag. **168**
- a Ripiani ---------- pag. **170**
- New Verticali ---------- pag. **172**
- New Roll Container ---------- pag. **172**

ACCESSORI	NOTE TECNICHE	COLORI DI SERIE
	• VERNICIATURA A POLVERE. • MONOBLOCCO.	RAL 5015

Carrelli saldati costruiti in lamiera di prima scelta e dotati di ruote con anello in gomma e disco in lamiera zincata.
Manico imbullonato in tubo ø mm. 22.

MONOBLOCCO
Vasca 930 x 600 mm.



Dimensioni ingombro: mm. 1040 x 600 x 850 h.
Dimensioni vasca: mm. 930 x 600 x 35 h.
Spessori: vasche 12/10 - montanti 20/10.
Ruote: ø mm. 125 con cuscinetti a rulli
(2 fisse e 2 girevoli di cui 1 frenante).
Portata carrello: Kg. 300.
Portata vasca: Kg. 100.

ART.	COMPOSIZIONE
C110	3 vasche
C115	2 vasche

MONOBLOCCO
Vasca 800 x 450 mm.

Dimensioni ingombro: mm. 910 x 450 x 810 h.
Dimensioni vasca: mm. 800 x 450 x 35 h.
Spessori: vasche 10/10 - montanti 20/10.
Ruote: ø mm. 80 con boccola
(2 fisse e 2 girevoli di cui 1 frenante).
Portata carrello: Kg. 150.
Portata vasca: Kg. 50.

ART.	COMPOSIZIONE
C100	3 vasche
C105	2 vasche

DISPOSITIVO FRENANTE

CARRELLI A VASCHE SERIE 21

New

ACCESSORI	NOTE TECNICHE	COLORI DI SERIE
	• VERNICIATURA A POLVERE. • PRODOTTO FORNITO SMONTATO.	RAL 5015

Carrelli smontabili costruiti in lamiera di acciaio e dotati di ruote con anello in gomma e disco in lamiera zincata. Manico imbullonato. È possibile montare le vasche con il bordo in basso (base esclusa).

SMONTABILE
Vasca 930 x 600 mm.

Dimensioni ingombro: mm. 1040 x 600 x 855 h.
Dimensioni vasca: mm. 930 x 600 x 35 h.
Ruote: ø mm. 125 con cuscinetti a rulli
(2 fisse e 2 girevoli di cui 1 frenante).
Portata carrello: Kg. 300.
Portata vasca: Kg. 100.

ART.	COMPOSIZIONE
CS110	3 vasche
CS115	2 vasche

SMONTABILE
Vasca 800 x 450 mm.

Dimensioni ingombro: mm. 910 x 450 x 810 h.
Dimensioni vasca: mm. 800 x 450 x 35 h.
Ruote: ø mm. 80 con boccola
(2 fisse e 2 girevoli di cui 1 frenante).
Portata carrello: Kg. 150.
Portata vasca: Kg. 50.

ART.	COMPOSIZIONE
CS100	3 vasche
CS105	2 vasche

DISPOSITIVO FRENANTE

CLASSICO

ACCESSORI	NOTE TECNICHE	COLORI DI SERIE	VARIANTE COLORE
Baule e vasca **pag. 163**	• **VERNICIATURA A POLVERE.** • **PRODOTTO FORNITO SMONTATO.**	**RAL 7038**	B **RAL 5015** su richiesta senza sovrapprezzo consegna 30 gg.

Robusti carrelli smontabili in lamiera di prima scelta, stampata e sagomata in modo da renderne l'utilizzo più ergonomico. Le ruote sono con anello in gomma e cuscinetti. Le vasche si fissano ai montanti con viti e dadi e possono essere montate indifferentemente con i bordi in alto oppure in basso secondo le esigenze specifiche, ad esclusione della vasca di base con ruote imbullonate. è possibile montare le vasche con il bordo in basso (base e con cassetto esclusi).

SMONTABILE
Vasca 930 x 600 mm.

Art.
C033G

Art.
C558G

Art.
C036G

Art.
C560G

New

Art.
C559G

plus
Cassetto più grande
Art. **BL362.**
(vedi pag. 40)

ART.	COMPOSIZIONE
C033G	3 vasche
C558G	3 vasche + 1 cassetto
C036G	2 vasche
C560G	2 vasche + 1 cassetto
C559G	3 vasche + 1 cassetto BL362

Dimensioni ingombro: mm. 1040 x 600 x 865 h.
Dimensioni vasca: mm. 930 x 600 x 30 h.
Dimensioni cassetto: mm. 318 x 475 x 100 h. utile.
Spessori: vasche 20/10 - montanti 30/10.
Ruote: ø mm. 140 con cuscinetti a rulli (2 fisse e 2 girevoli).
Portata carrello: Kg. 360.
Portata vasca: Kg. 120.

ACCESSORI	NOTE TECNICHE	COLORI DI SERIE	VARIANTE COLORE
	• VERNICIATURA A POLVERE. • PRODOTTO FORNITO SMONTATO.	RAL 7038	B RAL 5015 su richiesta senza sovrapprezzo consegna 30 gg.

SMONTABILE
Vasca 930 x 600 mm.

Art.
C562G

Art.
C564G

Art.
C566G

ART.	COMPOSIZIONE
C562G	3 vasche + 1 baule
C564G	3 vasche + 1 baule + 1 cassetto
C566G	3 vasche + 2 bauli

Dimensioni ingombro: mm. 1040 x 600 x 865 h.
Dimensioni vasca: mm. 930 x 600 x 30 h.
Dimensioni cassetto: mm. 318 x 475 x 100 h. utile.
Spessori: vasche 20/10 - montanti 30/10 - bauli 7/10.
Ruote: ø mm. 140 con cuscinetti a rulli (2 fisse e 2 girevoli).
Portata carrello: Kg. 360.
Portata vasca: Kg. 120.

ACCESSORI

Art. **C907**

Art. **C901**

Art. **C915**

Art. **C920**

ART.	DIMENSIONI LxPxH (mm)	DESCRIZIONE	PORTATA (Kg)
C907	930 x 600 x 30	Vasca supplementare con viti di corredo	120
C901	930 x 600 x 325	Baule supplementare con serratura	-
C915	430/600 x 75 x 45/70 h.	Vaschetta **zincata** porta bombolette (non si monta con baule C901) Fondo forato.	
C920	Tasca 250 x 60 x 224 h.	Pannello con vaschetta **zincata** porta documenti	

ACCESSORI	NOTE TECNICHE	COLORI DI SERIE	VARIANTE COLORE
Baule e vasca **pag. 165**	• **VERNICIATURA A POLVERE.** • **PRODOTTO FORNITO SMONTATO.**	**RAL 7038**	B **RAL 5015** su richiesta senza sovrapprezzo consegna 30 gg.

SMONTABILE
Vasca 800 x 450 mm.

Art.
C030

Art.
C546

Art.
C035

Art.
C548

ART.	COMPOSIZIONE
C030	3 vasche
C546	3 vasche + 1 cassetto
C035	2 vasche
C548	2 vasche + 1 cassetto

Dimensioni ingombro: mm. 910 x 450 x 810 h.
Dimensioni vasca: mm. 800 x 450 x 30 h.
Dimensioni cassetto: mm. 318 x 475 x 100 h. utile.
Spessori: vasche 15/10 - montanti 30/10.
Ruote: ø mm. 80 con boccola (2 fisse e 2 girevoli).
Portata carrello: Kg. 150.
Portata vasca: Kg. 50.

ACCESSORI	NOTE TECNICHE	COLORI DI SERIE	VARIANTE COLORE
	• VERNICIATURA A POLVERE. • PRODOTTO FORNITO SMONTATO.	RAL 7038	B RAL 5015 su richiesta senza sovrapprezzo consegna 30 gg.

SMONTABILE
Vasca 800 x 450 mm.

Art.
C031

Art.
C550

Art.
C552

ART.	COMPOSIZIONE
C031	3 vasche + 1 baule
C550	3 vasche + 1 baule + 1 cassetto
C552	3 vasche + 2 bauli

Dimensioni ingombro: mm. 910 x 450 x 810 h.
Dimensioni vasca: mm. 800 x 450 x 30 h.
Dimensioni cassetto: mm. 318 x 475 x 100 h. utile.
Spessori: vasche 15/10 - montanti 30/10 - bauli 7/10.
Ruote: ø mm. 80 con boccola (2 fisse e 2 girevoli).
Portata carrello: Kg. 150.
Portata vasca: Kg. 50.

ACCESSORI

Art. **C906**

Art. **C900**

ART.	DIMENSIONI LxPxH (mm)	DESCRIZIONE	PORTATA (Kg)
C906	800 x 450 x 30	Vasca supplementare con viti di corredo	50
C900	800 x 450 x 325	Baule supplementare con serratura	-

ACCESSORI	NOTE TECNICHE	COLORI DI SERIE	VARIANTE COLORE
	• VERNICIATURA A POLVERE. • PRODOTTO FORNITO SMONTATO.	RAL 7038	B RAL 5015 su richiesta senza sovrapprezzo consegna 30 gg.

Carrelli smontabili portautensili con portattrezzi superiore con 2 coperchi scorrevoli con serratura e gomma antiscivolo e antiolio spessore mm. 2. Vaschetta fissa di mm. 795 x 418 e vaschetta scorrevole su cuscinetti di mm. 390 x 420 x 60 h., fessurate con passo mm. 64 e corredate di 4 separatori longitudinali asolati e 5 trasversali lisci.

SMONTABILE
Vasca 800 x 450 mm.

Art.
C556

Art.
C010

PORTA ATTREZZI
SUPERIORE

ART.	COMPOSIZIONE
C010	2 vasche + portattrezzi superiore
C556	2 vasche + 1 baule + portattrezzi superiore

Dimensioni ingombro: mm. 920 x 478 x 875 h.
Dimensioni vasca: mm. 800 x 450 x 30 h.
Spessori: vasche 15/10 - montanti 30/10 - bauli 7/10.
Ruote: ø mm. 80 con boccola (2 fisse e 2 girevoli).
Portata carrello: Kg. 150.
Portata vasca: Kg. 50.

ACCESSORI

Art. **C906**

Art. **C900**

ART.	DIMENSIONI LxPxH (mm)	DESCRIZIONE	PORTATA (Kg)
C906	800 x 450 x 30	Vasca supplementare con viti di corredo	50
C900	800 x 450 x 325	Baule supplementare con serratura	-
C1018	418 x 60 h	Separatore supplementare longitudinale asolato con passo mm. 70 zincato	-
C1019	128 x 58 h	Separatore supplementare trasversale liscio zincato	-

ACCESSORI	NOTE TECNICHE	COLORI DI SERIE	VARIANTE COLORE
	• VERNICIATURA A POLVERE. • PRODOTTO FORNITO SMONTATO.	RAL 7038	B RAL 5015 su richiesta senza sovrapprezzo consegna 30 gg.

Pratici carrelli smontabili in lamiera sagomata idonei all'utilizzo in ambienti più ridotti.

SMONTABILE
Vasca 600 x 450 mm.

Art.
C039

Art.
C542

ART.	COMPOSIZIONE
C039	3 vasche
C542	2 vasche

Dimensioni ingombro: mm. 710 x 450 x 780 h.
Dimensioni vasca: mm. 600 x 450 x 30 h.
Spessori: vasche 15/10 - montanti 20/10.
Ruote: ø mm. 60 con boccola (2 fisse e 2 girevoli).
Portata carrello: Kg. 120.
Portata vasca: Kg. 40.

ACCESSORIO

Art. **C908**

ART.	DIMENSIONI LxPxH (mm)	DESCRIZIONE	PORTATA (Kg)
C908	600 x 450 x 30	Vasca supplementare con viti di corredo	40

ACCESSORI

NOTE TECNICHE

- **VERNICIATURA A POLVERE.**
- **PRODOTTO FORNITO SMONTATO.**

COLORI DI SERIE

RAL 7038 per Art. C015 e C016

ZINCATO per Art. C012Z, C032Z C034Z e C037Z

CARRELLI VERNICIATI CON MANICI SMONTABILI

Strutture in lamiera di prima scelta, stampata e sagomata, e in tubo diametro mm. 28 x 1,5 sp. Pianali in lamiera rinforzati. Corredati di 2 ruote fisse e 2 girevoli.

Art. **C015**

Art. **C016G**

ART.	DIMENSIONI INGOMBRO LxPxH (mm)	DIMENSIONI PIANALI LxP (mm)	DIMENSIONI PIANALI Spessore	RUOTE Ø (mm)	PORTATA (kg)
C015	905 x 450 x 140/810	800 x 450	15/10	80 con boccola	150
C016G	1035 x 600 x 210/880	930 x 600	20/10	140 con cuscinetti a rulli	300

CARRELLI ZINCATI CON MANICI PIEGHEVOLI E PROLUNGHE ESTRAIBILI

Strutture in tubolare, angolare di acciaio e tubo. Pianali aperti o con copertura in lamiera zincata ad incastro sp.8/10. Corredati di 2 ruote fisse e 2 girevoli con cuscinetti a rulli.

ART.	DIMENSIONI INGOMBRO LxPxH (mm)	RUOTE Ø (mm)	PORTATA (kg)
C012Z	755/1060 x 460 x 175/905	140	200
C032Z	755/1060 x 460 x 175/905 - con pianale	140	200
C037Z	1030/1330 x 530 x 180/910	140	250
C034Z	1030/1330 x 530 x 180/910 - con pianale	140	250

ACCESSORI

NOTE TECNICHE

- VERNICIATURA A POLVERE.
- PRODOTTO FORNITO SMONTATO.

COLORI DI SERIE

RAL 7038

Robusti carrelli smontabili corredati di sponde in rete. L'articolo C077G ha le sponde asportabili.

Art.
C075G

Art.
C076G

Art.
C077G

plus
Sponde laterali asportabili.

CARRELLI CON SPONDE

Sponde: in tubo ø mm. 30 x 1,5 sp. e rete elettrosaldata con maglia mm. 50 x 50 x 4 sp.
Pianali: mm. 1100 x 650 in lamiera sp. 20/10 con 1 rinforzo.
Ruote: ø mm. 140 con cuscinetti a rulli (2 fisse e 2 girevoli).

ART.	DIMENSIONI INGOMBRO LxPxH (mm)	SPONDE	PORTATA (kg)
C075G	1240 x 660 x 200/960	1 (smontabile)	300
C076G	1380 x 660 x 200/960	2 (smontabili)	300
C077G	1380 x 660 x 200/960	2 (smontabili) + 2 (asportabili)	300

ACCESSORI

NOTE TECNICHE

- VERNICIATURA A POLVERE.
- PRODOTTO FORNITO SMONTATO.

COLORI DI SERIE

RAL 7038

Robusto carrello smontabile corredato di n°4 piani estraibili. Le sponde in rete, asportabili e ordinabili anche a parte, permettono di trasformare il carrello C060G nel carrello C064G.

Art. **C060G**

Art. **C064G**

CARRELLI CON PIANI ESTRAIBILI

Strutture: in profilato di acciaio e tubo ø mm. 30 x 1,5 sp.
Piani estraibili: mm. 1096 x 642 in lamiera sp. 8/10 con 2 rinforzi.
Pianali: mm. 1100 x 650 in lamiera sp. 20/10 con 1 rinforzo in angolare mm. 30 x 30.
Sponde in rete: elettrosaldata con maglia mm. 50 x 50 x 4 sp.
Ruote: ø mm. 200 con cuscinetti (2 fisse e 2 girevoli).
Portata: kg 450.

ART.	DIMENSIONI INGOMBRO LxPxH (mm)	DESCRIZIONE	PORTATA (kg)
C060G	1320 x 660 x 1770	1 piano fisso, 4 estraibili e manico	450
C064G	1320 x 670 x 1770	1 piano fisso, 4 estraibili, sponde in rete su 3 lati e manico	450

ACCESSORI

Art. **C061G**

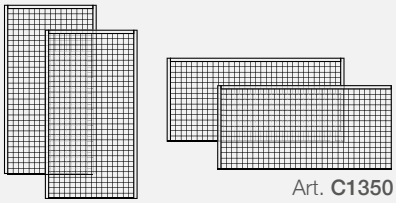

Art. **C1350**

ART.	DIMENSIONI LxPxH (mm)	DESCRIZIONE	PORTATA (Kg)
C061G	1096 x 642 x 30	Piano supplementare estraibile con 2 rinforzi saldati.	140
C1350	-	Kit reti (n°2 lato testata + n° 2 lato fiancata)	-

CARRELLI A RIPIANI

ACCESSORI	NOTE TECNICHE	COLORI DI SERIE
	• PRODOTTI FORNITI SMONTATI. • PER COMPOSIZIONI DIVERSE CONTATTARE IL NOSTRO UFFICIO TECNICO.	ZINCATO

Realizzati con le scaffalature a gancio di pag. 218, permettono di regolare e aumentare il numero dei ripiani a piacimento.

Art.
S9106
con piani 1200 x 600 mm.

Art.
S9107
con piani 1400 x 600 mm.

plus
Chiedi al nostro ufficio tecnico per configurarlo secondo le tue esigenze.

CARRELLI ZINCATI SMONTABILI
Strutture: in profilato a U di mm. 38 x 35.
Piani regolabili con 1 rinforzo e con ganci.
Fasce di stabilità e 2 maniglie.
Ruote: ø mm. 125 con cuscinetti a rulli (2 fisse e 2 girevoli di cui 1 frenante).
Portata: kg. 300.

ART.	DIMENSIONI INGOMBRO LxPxH (mm)	DESCRIZIONE
S9106	1310 x 670 x 1655	carrello con 4 piani e 1 vaschetta con 3 divisori centrali
S9107	1510 x 670 x 1655	carrello con 5 piani

New

ACCESSORI

NOTE TECNICHE

• VERNICIATURA A POLVERE.

COLORI DI SERIE

RAL 1028

RAL 9006
Art. C059

Carrelli realizzati in acciaio verniciato e tubolare diametro mm. 25. Le versioni portabombole sono corredate di catena di protezione. La versione a 6 ruote è dotata di pedana ribaltabile. Ruote in gomma piena.

plus
Telaio mm. 30 x 1,5.

Art.
C059

Portata kg. 280
Portata kg. 200 su scale

Art.
C056

Art.
C058

Art.
C055

Portata kg. 300

ART.	DIMENSIONI LxPxH (mm)	DESCRIZIONE	RUOTE Ø (mm)
C055	520 x 430 x 1100	carrello portapacchi	260
C056	490 x 380 x 1270	portabombole 1x40 lt.	200
C058	660 x 540 x 1100	portabombole 2x40 lt. + cassetta porta attrezzi	200
C059	500 x 400 x 1320	6 gomme piene, mozzo in ferro e cuscinetti a rulli	150

CARRELLI ROLL CONTAINER

Carrelli Roll Container realizzati in filo **zincato** elettrolitico bianco. Ruote in polipropilene diametro mm. 100. Portata Kg. 500 .

mm. 700 x 800 x 1790 h.

Art.
C400

Art.
C405

ART.	COMPOSIZIONE
C400	2 sponde laterali con cinghia
C405	3 sponde laterali

mm. 1200 x 800 x 1980 h.

Art.
C410

Art.
C415

ART.	COMPOSIZIONE
C410	3 sponde laterali
C415	4 sponde laterali di cui una con ribalta

ARREDO
INDUSTRIALE

STOCCAGGIO

PORTAPALLET
- Serie 80-115 ---------- pag. **174**
- Serie 85-110 ---------- pag. **182**

RETI ANTICADUTA PER SCAFFALATURE ---- pag. **190**

SISTEMI PARACOLPI ---------- pag. **192**

PALLET ---------- pag. **193**

SCAFFALATURA
- Serie 45 ---------- pag. **194**
- Serie 45 - Portagomme ---------- pag. **200**
- Serie MINI-MAXI ---------- pag. **204**
- a Gancio ---------- pag. **218**
- a Bullone ---------- pag. **226**
- Inox a Bullone ---------- pag. **230**
- per Alimenti ---------- pag. **232**

ETICHETTE E ROTOLI MAGNETICI ---------- pag. **234**

CANTILEVER
- Serie IPE 90 ---------- pag. **236**
- Serie 102-152 ---------- pag. **242**
- Leggero ---------- pag. **248**

RASTRELLIERA ---------- pag. **252**

CONTENITORI
- Bauli ---------- pag. **257**
- Industriali in Metallo ---------- pag. **258**
- Industriali in Plastica ---------- pag. **264**

CONTENITORE MANUTENZIONE AEREA ---- pag. **267**

CONTENITORI CON FONDO APRIBILE ------- pag. **268**

BENNE RIBALTABILI ---------- pag. **269**

SCALE
- a Palchetto ---------- pag. **272**
- Scorrevoli ---------- pag. **274**
- Agganciabili ---------- pag. **275**
- a Libro ---------- pag. **276**
- Sgabelli e Cavalletti ---------- pag. **277**
- Professionali Multiuso ---------- pag. **278**
- a Gabbia ---------- pag. **279**

ZINCATO fiancate, correnti e accessori

RAL 1004 paracolpi

Scaffalatura interamente realizzata in lamiera di acciaio di prima scelta certificata 3.1 e profilata a freddo con acciaio zincato a caldo secondo procedimento SENDZIMIR. Disponibile in due versioni di diverse portate. La particolare configurazione del montante a quattro vie consente la costruzione di strutture particolari, non realizzabili con scaffali tradizionali.
Le norme di riferimento del calcolo teorico sono:
UNI EN 15512:2009, UNI EN 15620:2009, UNI EN 1993-1-1:2018, UNI EN 1993-1-3:2007, UNI EN 1993-1-8:2005.
Le norme di riferimento per i materiali sono:
UNI EN 10346:2015, UNI EN 10149-1/2:2013, UNI EN 10204:2005.
Altri riferimenti normativi:
ACAI-CISI (testo unico 26/02/04 e 11/05/04), UNI EN 15635:2009, UNI EN 1090-1/2:2018.

PAVIMENTI E SOLAI

Devono essere in buono stato d'uso, senza buche o dislivelli accentuati e avere una consistenza adeguata alla portata degli scaffali ed al carico dei montanti. Non è possibile realizzare impianti su un piano rialzato o su piazzale asfaltato. Il cliente è obbligato alla verifica della pavimentazione ed alla relativa capacità di carico delle scaffalature.

COMPOSIZIONE CAMPATE

Per ogni campata è necessario utilizzare **minimo 2 campate consecutive e 3 livelli equidistanti** oppure **3 campate con 2 livelli**.
Se non sussistono questi requisiti la portata viene ridotta come riportato nella tabella a pag. 177.

CONFIGURAZIONE

- È obbligatorio fissare le fiancate a pavimento con 4 tasselli.
- Le fiancate di altezza superiore a 6 volte la profondità (12 volte se bifronte) e fino ad un massimo di 7 volte avranno una riduzione del 20% della portata; oltre 7 volte consultare il nostro Ufficio Tecnico.
- Le fiancate devono essere protette con paracolpi posizionati nelle zone d'angolo e di transito dei carrelli elevatori.
- I ganci di sicurezza devono essere sempre inseriti nei correnti. La flessione centrale dei correnti non deve superare 1/200 della propria lunghezza.
- L'ultimo piano di carico deve essere sistemato ad almeno mm. 200 dalla sommità dello scaffale.
- Gli elementi che hanno subito danneggiamenti devono essere immediatamente sostituiti.
- **In zona dichiarata sismica è vietato ogni tipo di fissaggio a muro**.

PALLET

Per un corretto utilizzo dell'impianto la profondità del pallet dovrà essere superiore di circa mm. 200 rispetto a quella dello scaffale. Il pallet utilizzato **deve essere conforme alla normativa vigente** e non essere danneggiato.

PORTATE

Per ogni fila di scaffali è OBBLIGATORIO SISTEMARE, IN POSIZIONE BEN VISIBILE, una targa indicante le portate massime delle fiancate, delle coppie di correnti e dei piani. Le portate indicate si intendono sempre per carichi uniformemente distribuiti su impianto installato secondo le nostre istruzioni e utilizzato in modo corretto, avendo cura di sistemare i carichi più pesanti nella parte inferiore dello scaffale. Evitare di dimensionare le strutture al limite delle portate.

ANTISISMICO

La tipologia di scaffalatura e gli elementi metallici del portapallet 80-115 fanno riferimento all'installazione della struttura in ambiente **non soggetto** a condizioni di particolare gravosità come quella sismica. In caso di richiesta di scaffalatura antisismica, il cliente utilizzatore dovrà comunicare preventivamente dei parametri di sicurezza come ad esempio, categorie del sottosuolo, condizioni topografiche, tipologia del pavimento d'appoggio della scaffalatura, coefficiente di protezione sismica, coefficiente di riempimento in direzione longitudinale, ecc. L'offerta economica comprenderà, oltre gli elementi metallici necessari alla condizione antisismica, la redazione obbligatoria della progettazione e una relazione di calcolo eseguiti da un tecnico esterno abilitato.

ZINCATO fiancate, correnti e accessori

RAL 1004 paracolpi

VERIFICA PERIODICA

È obbligatorio, in base alla norma UNI EN 15635:2009, programmare un'ispezione tecnica periodica dell'attrezzatura da parte di un esperto qualificato.

TABELLA PORTATA FIANCATE

La tabella sottostante indica la portata della campata in funzione della distanza da terra fino al filo superiore della prima coppia di correnti o dell'interasse tra i livelli se maggiore del 1° livello. Le portate indicate si intendono per scaffali con **minimo 2 campate consecutive e 3 livelli equidistanti oppure 3 campate con 2 livelli aventi lo stesso carico distribuito uniformemente**.

DISTANZA TRA I LIVELLI (mm)	**FIANCATE 80** Portata (kg)			**FIANCATE 115** Portata (kg)		
	CORRENTI H. 106 (mm)		**CORRENTI H. 140** (mm)	**CORRENTI H. 106** (mm)		**CORRENTI H. 140** (mm)
	1200/1800	2200/2700	2700	1200/1800	2200/2700	2700
600	11600	11600	11600	15150	15150	15150
800	11000	10650	11350	13950	13150	14800
1000	9800	9300	10500	11900	10900	13400
1200	8500	8000	9300	10150	9450	11650
1500	6850	6550	7600	8300	7700	9400

N.B. Scaffali con 2 campate e 2 livelli: **la portata è ridotta del 20%**.
Scaffali con 1 campata e 3 livelli: **la portata è ridotta del 50%**.

MISURE INGOMBRO SCAFFALE

Per ottenere le misure di ingombro in lunghezza dello scaffale occorre:

1. Sommare la lunghezza nominale dei correnti aumentata di mm. 96 ogni campata.
2. Al totale ottenuto aggiungere mm. 220 per avere l'ingombro finale comprensivo di basi.

Esempio: uno scaffale composto da 3 campate nominali di mm.1800 avrà una lunghezza totale data dalla seguente operazione (1800+96) + (1800+96) + (1800+96) + 220 = **mm. 5908**.

ISTRUZIONE DI MONTAGGIO **S60** DISPONIBILE SU **WWW.TECNOTELAI.IT**

ACCESSORI

Fermapallet **pag. 180**
Paracolpi **pag. 181**
Pianetti **pag. 179**
Rompitratta **pag. 180**
Etichette magnetiche **pag. 234**

NOTE TECNICHE

- **PER MISURE E PORTATE DIVERSE INTERPELLARE IL NOSTRO UFFICIO TECNICO.**
- **PER SCAFFALI ANTISISMICI VEDI NOTA A PAG. 176.**

COLORI DI SERIE

ZINCATO

PRIMA DI PROCEDERE ALL'ORDINE LEGGERE ATTENTAMENTE LE ISTRUZIONI E LE NOTE A PAG. 176 - 177.

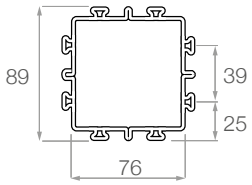

SEZIONE MONTANTE

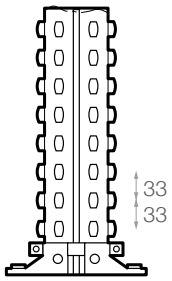

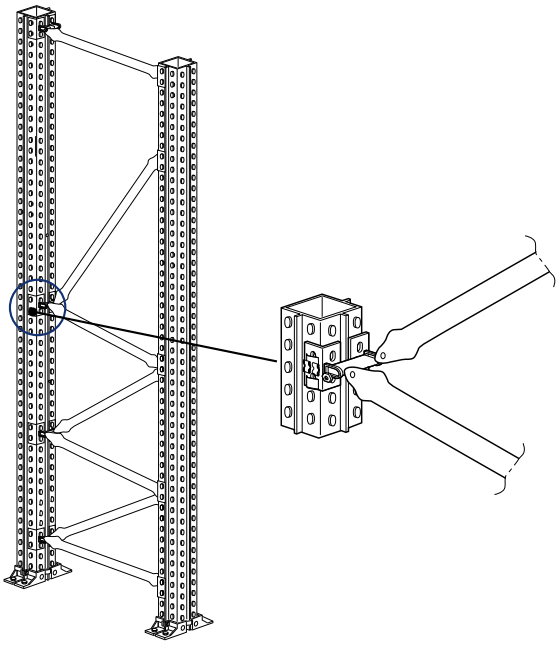

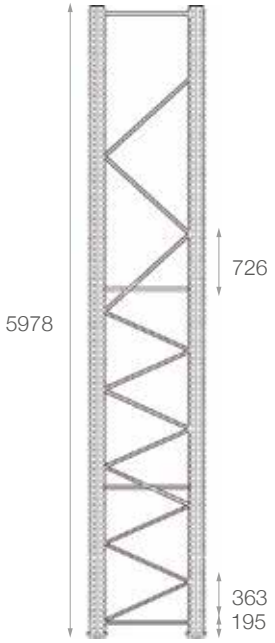

FIANCATE 80

montate, composte da:
2 montanti sp. 10/10
2 basi metalliche con viti
4 tasselli
traversini e diagonali corredati di morsetti e viti
Passo: **mm. 33**
Portata nominale: **Kg. 11600**
Portata effettiva: **(vedere tabella pag. 177)**
La portata della fiancata corrisponde a quella di ogni singola campata.

ART.	DIMENSIONI (mm)	TRAV.	DIAG. CORTE	DIAG. LUNGHE
S6005	1979 x 800	2	4	-
S6010	1979 x 1000	2	4	-
S6020	2475 x 800	3	4	1
S6025	2475 x 1000	3	4	1
S6035	2970 x 800	3	4	1
S6040	2970 x 1000	3	4	1
S6065	3995 x 800	3	4	3
S6070	3995 x 1000	3	4	3

FIANCATE 115

montate, composte da:
2 montanti sp. 12,5/10
2 basi metalliche con viti
4 tasselli
traversini e diagonali corredati di morsetti e viti
Passo: **mm. 33**
Portata nominale: **Kg. 15150**
Portata effettiva: **(vedere tabella pag. 177)**
La portata della fiancata corrisponde a quella di ogni singola campata.

ART.	DIMENSIONI (mm)	TRAV.	DIAG. CORTE	DIAG. LUNGHE
S6320	2970 x 800	3	4	1
S6325	2970 x 1000	3	4	1
S6350	3995 x 800	3	4	3
S6355	3995 x 1000	3	4	3
S6385	4986 x 1000	4	4	4
S6415	5978 x 1000	4	8	3

ACCESSORI

Paracolpi **pag. 181**
Rompitratta **pag. 180**
Etichette magnetiche **pag. 234**
Fermapallet **pag. 180**

NOTE TECNICHE

- **PER MISURE E PORTATE DIVERSE INTERPELLARE IL NOSTRO UFFICIO TECNICO.**
- **PER SCAFFALI ANTISISMICI VEDI NOTA A PAG. 176.**

COLORI DI SERIE

ZINCATO

PRIMA DI PROCEDERE ALL'ORDINE LEGGERE ATTENTAMENTE LE ISTRUZIONI E LE NOTE A PAG. 176 - 177.

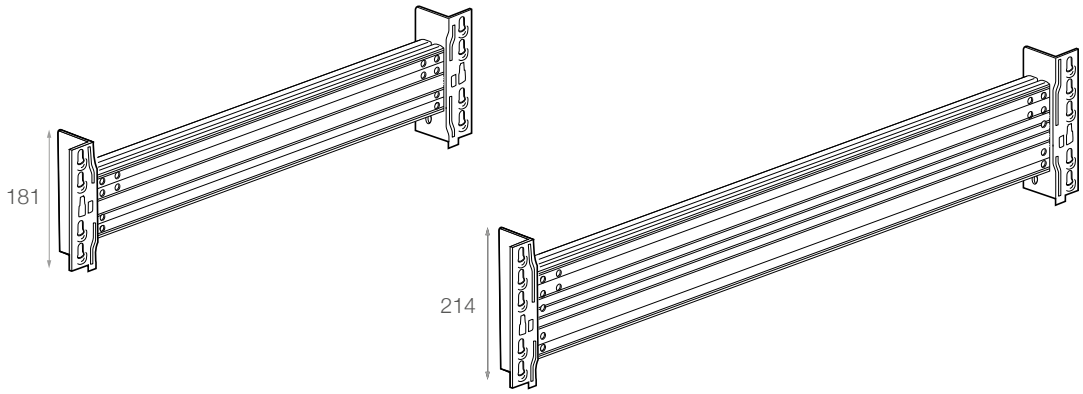

CORRENTI PORTAPALLET

con staffe doppio aggancio rivettate. Corredati di 2 ganci di sicurezza.

ART.	DIMENSIONI LxPxH (mm)	ALTEZZA MINIMA 1° LIVELLO sottotrave / sopratrave (mm)	PORTATA PER COPPIA (*) (kg)	CARICO MAX PER PALLET (kg)
S6147	1200 x 45 x 106/181	81 / 187	900	900
S6152	1800 x 45 x 106/181	81 / 187	1800	900
S6159	2200 x 45 x 106/181	81 / 187	2400	1200
S6162	2700 x 45 x 106/181	81 / 187	2100	700
S6167	2700 x 45 x 140/214	80 / 220	3600	1200

La portata indicata è per coppia di correnti; il prezzo indicato a listino è unitario.

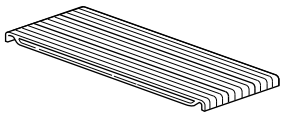

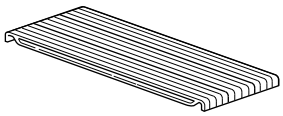

PIANETTI

per correnti.

ART.	DIMENSIONI LxPxH (mm)	SPESSORE	PORTATA (*) (kg)
S6205	300 x 800 x 29	6/10	255
S6210	300 x 1000 x 29	6/10	155
S6221 **	100 x 800 x 29	6/10	70
S6226 **	100 x 1000 x 29	6/10	40

PIANETTI

per correnti.

ART.	DIMENSIONI LxPxH (mm)	SPESSORE	PORTATA (*) (kg)
S6505	300 x 800 x 29	10/10	400
S6510	300 x 1000 x 29	10/10	315
S6520 **	100 x 800 x 29	8/10	100
S6525 **	100 x 1000 x 29	8/10	70

(*) Le portate dei correnti e dei pianetti si intendono per carichi uniformemente distribuiti e nella condizione di massima sollecitazione.
La flessione al centro dei correnti è consentita fino a 1/200 della propria lunghezza.
(**) Da utilizzare esclusivamente per completamenti nelle campate da mm. 2200.

ZINCATO

PRIMA DI PROCEDERE ALL'ORDINE LEGGERE ATTENTAMENTE LE ISTRUZIONI E LE NOTE A PAG. 176 - 177.

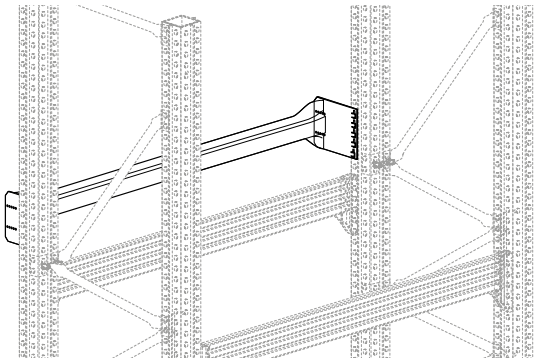

FERMAPALLET

composti da 1 profilo mm. 58 x 50 sp. 18/10, 2 piastre e 4 viti TE 6 x 20 con dadi. Ingombro mm. 180, profondità utile da mm. 100 a mm. 140.

Altezza massima ultimo livello a mm. 238 dalla sommità.

ART.	DIMENSIONI (mm)
S6640	1200
S6641	1800
S6642	2200
S6643	2700

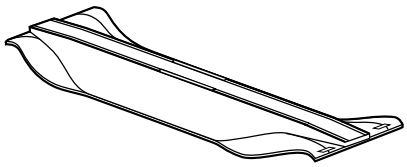

ROMPITRATTA

Spessore 18/10.

ART.	DIMENSIONI (mm)	PORTATA PER COPPIA (*) (kg)
S6550	800 x 160	1500
S6555	1000 x 160	1400

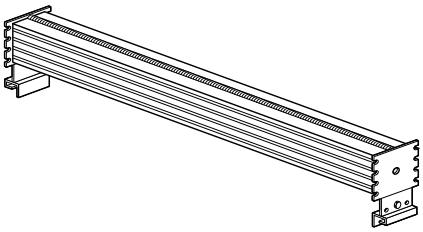

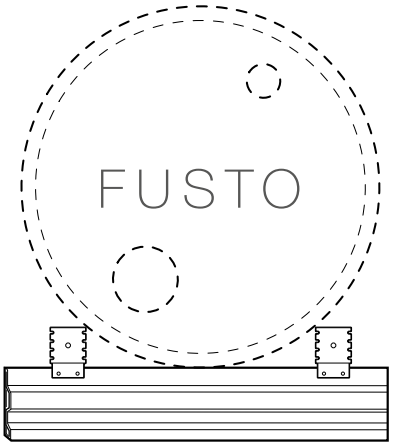

PORTAFUSTI / ROMPITRATTA RIALZATI

Spessore 15/10. Corredati di 2 morsetti, 2 viti con dadi autobloccanti e 2 tappi.

ART.	DIMENSIONI (mm)
S6560	800
S6565	1000

PORTATA PORTAFUSTI PER COPPIA (*) (kg)	PORTATA ROMPITRATTA PER COPPIA (*) (kg)
440	1500

N.B. La distanza interna fra i rompitratta rialzati deve essere uguale al raggio del fusto.

(*) Le portate dei correnti e dei pianetti si intendono per carichi uniformemente distribuiti e nella condizione di massima sollecitazione.

ZINCATO fiancate, correnti e accessori

RAL 1004 paracolpi

PRIMA DI PROCEDERE ALL'ORDINE LEGGERE ATTENTAMENTE LE ISTRUZIONI E LE NOTE A PAG. 176 - 177.

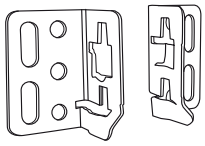

Art.
S6570

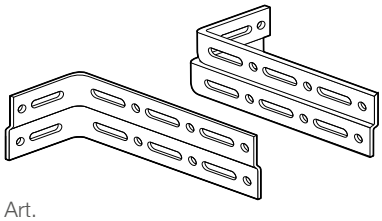

Art.
S6576

STAFFE

per fissaggio a parete, composte da 2 elementi (dx e sx) con fori ø mm. 8,5 e corredate di accessori. **Tasselli esclusi.**

ART.	SPESSORE	LUCE NETTA MONTANTE/PARETE
S6570	20/10	0
S6576	25/10	142
S6581	25/10	184
S6586	25/10	da 310 a 393

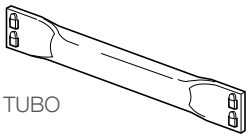

TUBO

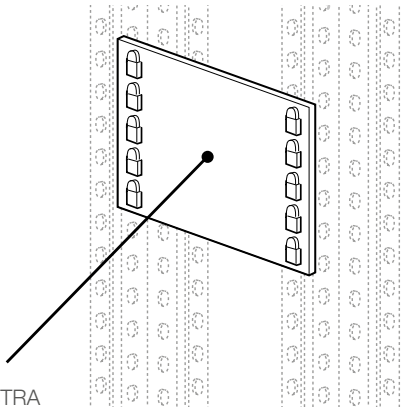

PIASTRA

DISTANZIATORI per scaffali bifronte.

ART.	LUCE NETTA FRA I MONTANTI (mm)
S6685	214 - piastra *
S6690	300 - tubo **
S6695	400 - tubo **
S6700	500 - tubo **
S6705	600 - tubo **

* Si usa singola
** Si utilizzano **accoppiati** e nelle seguenti quantità:

fino a mm. 2970 h	1 + 1
da mm. 3499 h a mm. 4491 h	2 + 2
da mm. 4986 h a mm. 5978 h	3 + 3

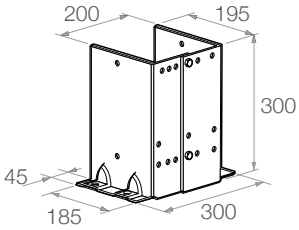

Art.
S6665

PARACOLPI

per montanti, spessore 50/10, composto da 2 elementi (dx e sx) con fori ø mm. 19, 2 viti con dadi e 4 tasselli.

ART.	DIMENSIONI LxPxH (mm)
S6665	300 x 195 x 300

La 1° coppia di correnti deve essere posizionata ad un'altezza non inferiore a mm. 313 da terra a sottotrave in presenza dei paracolpi.

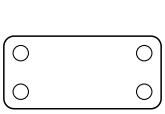

Art.
S6927

Art.
S6954E

ART.	DIMENSIONI (mm)	DESCRIZIONE
S6927	180 x 78 x 2	**spessore montanti** con 4 fori
S6954E	325 x 325 h	**targa** per scaffale portapallet

ACCESSORI DI RICAMBIO

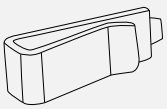

Art.
S6765

DESCRIZIONE
Gancio di sicurezza supplementare per correnti h 106/140.

Art.
S6770

DIMENSIONI Ø (mm)
18 x 100

DESCRIZIONE
Tassello supplementare con espansore per fissaggio paracolpi a pavimento (vite M12).

Art.
S7405

DIMENSIONI Ø (mm)
11 x 75

DESCRIZIONE
Tassello supplementare per fissaggio fiancate (vite M10).

ZINCATO fiancate, correnti e accessori

RAL 1021 paracolpi

Scaffalatura interamente realizzata in lamiera di acciaio di prima scelta certificata e profilata a freddo con acciaio zincato a caldo secondo procedimento SENDZIMIR (ad eccezione delle basette che sono protette con zincatura elettrolitica). La progettazione e la costruzione sono state effettuate secondo norme UNI e hanno superato i collaudi al massimo livello. Disponibile in due versioni di diverse portate.
Le norme di riferimento del calcolo teorico sono:
UNI EN 15512:2009 - UNI EN 15620:2009 - UNI EN 15629:2009 - UNI EN 15878:2010.
Altri riferimenti normativi:
UNI EN 15635:2009 - D. Lgs. 81/08.

PAVIMENTI E SOLAI

Devono essere in buono stato d'uso, senza buche o dislivelli accentuati e avere una consistenza adeguata alla portata degli scaffali ed al carico dei montanti. Non è possibile realizzare impianti su un piano rialzato o su piazzale asfaltato. Il cliente è obbligato alla verifica della pavimentazione ed alla relativa capacità di carico delle scaffalature.

COMPOSIZIONE CAMPATE

Per ogni campata **è necessario utilizzare almeno 2 coppie di correnti in altezza con minimo 3 campate**. Se non sussistono questi requisiti la portata **viene ridotta** come riportato nella tabella a pag. 185.

SICUREZZA

- È obbligatorio fissare le fiancate a pavimento con 4 tasselli.
- Le fiancate devono essere protette con paracolpi posizionati nelle zone d'angolo e di transito dei carrelli elevatori.
- I correnti devono essere sempre fissati con le viti. La flessione centrale dei correnti non deve superare la freccia indicata a pag. 187.
- L'ultimo piano di carico deve essere sistemato ad almeno mm. 200 dalla sommità dello scaffale.
- Gli elementi che hanno subito danneggiamenti devono essere immediatamente sostituiti.
- In zona dichiarata sismica è vietato ogni tipo di fissaggio a muro.

PALLET

Per un corretto utilizzo dell'impianto la profondità del pallet dovrà essere superiore di circa mm. 200 rispetto a quella dello scaffale. Il pallet utilizzato deve essere conforme alla normativa vigente e non essere danneggiato.

PORTATE

Per ogni fila di scaffali è OBBLIGATORIO SISTEMARE, IN POSIZIONE BEN VISIBILE, una targa indicante le portate massime delle fiancate, delle coppie di correnti e dei piani. Le portate indicate si intendono sempre per carichi uniformemente distribuiti su impianto installato secondo le nostre istruzioni e utilizzato in modo corretto, avendo cura di sistemare i carichi più pesanti nella parte inferiore dello scaffale. Evitare di dimensionare le strutture al limite delle portate.

ANTISISMICO

La tipologia di scaffalatura e gli elementi metallici del portapallet 85-110 fanno riferimento all'installazione della struttura in ambiente **non soggetto** a condizioni di particolare gravosità come quella sismica. In caso di richiesta di scaffalatura antisismica, il cliente utilizzatore dovrà comunicare preventivamente dei parametri di sicurezza come ad esempio, categorie del sottosuolo, condizioni topografiche, tipologia del pavimento d'appoggio della scaffalatura, coefficiente di protezione sismica, coefficiente di riempimento in direzione longitudinale, ecc. L'offerta economica comprenderà, oltre gli elementi metallici necessari alla condizione antisismica, la redazione obbligatoria della progettazione e una relazione di calcolo eseguiti da un tecnico esterno abilitato.

ZINCATO fiancate, correnti e accessori

RAL 1021 paracolpi

VERIFICA PERIODICA

È obbligatorio, in base alla norma UNI EN 15635:2009, programmare un'ispezione tecnica periodica dell'attrezzatura da parte di un esperto qualificato.

TABELLA PORTATA FIANCATE

La tabella sottostante indica la portata della campata in funzione della distanza da terra fino al filo superiore della prima coppia di correnti o dell'interasse più alto se maggiore del 1° livello. Le portate indicate si intendono per scaffali con **minimo 3 campate consecutive e 2 livelli equidistanti aventi lo stesso carico distribuito uniformemente.**

DISTANZA TRA I LIVELLI (mm)	**FIANCATE 85** Portata (kg)	**FIANCATE 110** Portata (kg)
1200	8000	11100
1500	7500	10300
1800	6600	9500
2100	5000	8200
2400	4100	6600

N.B. Scaffali con 1 o 2 campate: **la portata è ridotta del 15%.**

MISURE INGOMBRO SCAFFALE

Per ottenere le misure di ingombro in lunghezza dello scaffale occorre:

1. Sommare la lunghezza nominale dei correnti aumentata di mm. 80 ogni campata.
2. Al totale ottenuto aggiungere mm. 150 per avere l'ingombro finale comprensivo di basi.

Esempio: uno scaffale composto da 3 campate nominali di mm. 1800 avrà una lunghezza totale data dalla seguente operazione (1800+80) + (1800+80) + (1800+80) + 150 = **mm. 5790**.



ISTRUZIONE DI MONTAGGIO **S45** DISPONIBILE SU **WWW.TECNOTELAI.IT**

PORTAPALLET SERIE 85-110

ACCESSORI

Fermapallet **pag. 187**
Paracolpi **pag. 188**
Pianetti **pag. 187**
Rompitratta **pag. 188**
Etichette magnetiche **pag. 234**

NOTE TECNICHE

- **PER MISURE E PORTATE DIVERSE INTERPELLARE IL NOSTRO UFFICIO TECNICO.**
- **PER SCAFFALI ANTISISMICI VEDI NOTA A PAG. 184.**

COLORI DI SERIE

ZINCATO

PRIMA DI PROCEDERE ALL'ORDINE LEGGERE ATTENTAMENTE LE ISTRUZIONI E LE NOTE A PAG. 184 - 185.

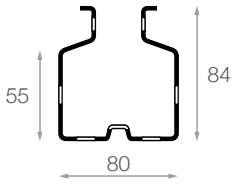

SEZIONE MONTANTE

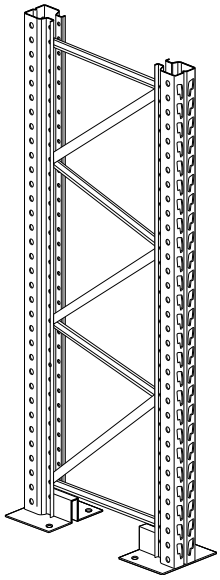

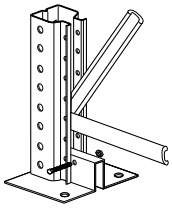

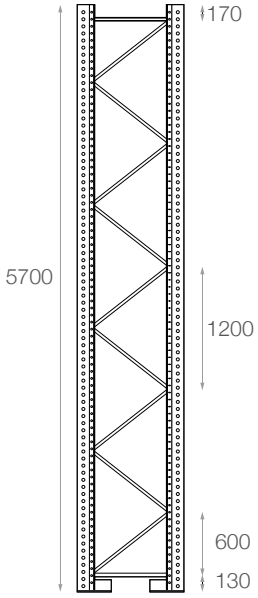

FIANCATE 85

montate, composte da:
2 montanti sp. 15/10
2 basi metalliche con viti
4 tasselli
traversini e diagonali corredati di morsetti e viti
Passo: **mm. 75**
Portata nominale: **Kg. 8000**
Portata effettiva: **(vedere tabella pag. 185)**
La portata della fiancata corrisponde a quella di ogni singola campata.

ART.	DIMENSIONI (mm)	TRAVERSINI	DIAGONALI
S4502	2100 x 600	2	3
S4507	2100 x 800	2	3
S4512	2100 x 1000	2	3
S4517	2700 x 600	2	4
S4522	2700 x 800	2	4
S4527	2700 x 1000	2	4
S4532	3300 x 600	2	5
S4537	3300 x 800	2	5
S4542	3300 x 1000	2	5
S4547	3900 x 600	2	6
S4552	3900 x 800	2	6
S4557	3900 x 1000	2	6
S4567	4500 x 800	2	7
S4572	4500 x 1000	2	7
S4581	5100 x 800	2	8
S4586	5100 x 1000	2	8

FIANCATE 110

montate, composte da:
2 montanti sp. 20/10
2 basi metalliche con viti
4 tasselli
traversini e diagonali corredati di morsetti e viti
Passo: **mm. 75**
Portata nominale: **Kg. 11100**
Portata effettiva: **(vedere tabella pag. 185)**
La portata della fiancata corrisponde a quella di ogni singola campata.

ART.	DIMENSIONI (mm)	TRAVERSINI	DIAGONALI
S4813	3900 x 800	2	6
S4815	3900 x 1000	2	6
S4823	4500 x 800	2	7
S4825	4500 x 1000	2	7
S4833	5100 x 800	2	8
S4835	5100 x 1000	2	8
S4843	5700 x 800	2	9
S4845	5700 x 1000	2	9

ACCESSORI

Paracolpi **pag. 188**
Rompitratta **pag. 188**
Etichette magnetiche **pag. 234**

NOTE TECNICHE

- **PER MISURE E PORTATE DIVERSE INTERPELLARE IL NOSTRO UFFICIO TECNICO.**
- **PER SCAFFALI ANTISISMICI VEDI NOTA A PAG. 184.**

COLORI DI SERIE

ZINCATO

PRIMA DI PROCEDERE ALL'ORDINE LEGGERE ATTENTAMENTE LE ISTRUZIONI E LE NOTE A PAG. 184 - 185.

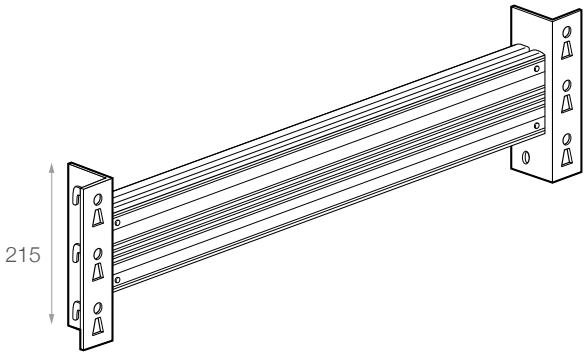

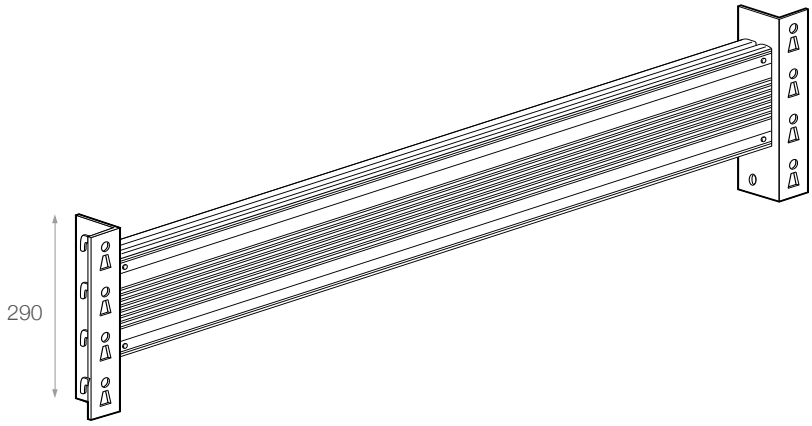

CORRENTI PORTAPALLET

Spessore 10/10 con staffe imbullonate. Corredati di 2 viti TE 10 x 25 con dadi e rondelle.
N.B. Non si montano in corrispondenza di eventuali giunti di unione.

ART.	DIMENSIONI LxPxH (mm)	ALTEZZA MINIMA 1° LIVELLO sottotrave / sopratrave (mm)	PORTATA PER COPPIA (*) (kg)	FRECCIA (**) (mm)
S4613	1300 x 50 x 80/215	95 / 175	2700	5,00
S4617	1800 x 50 x 100/215	75 / 175	2700	7,50
S4623	2200 x 50 x 120/215	55 / 175	2950	9,00
S4627	2700 x 50 x 120/215	55 / 175	2400	13,50
S4629	2700 x 50 x 140/290	110 / 250	3000	11,00
S4631	3600 x 50 x 160/290	90 / 250	3300	18,00

La portata indicata è per coppia di correnti; il prezzo indicato a listino è unitario

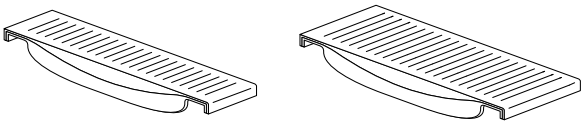

PIANETTI

per correnti.

ART.	DIMENSIONI LxPxH (mm)	SPESSORE	PORTATA (*) (kg)
S4653	100 x 600 x 28	5/10	100
S4658	100 x 800 x 28	5/10	80
S4647	100 x 1000 x 28	5/10	60
S4654	200 x 600 x 28	5/10	100
S4659	200 x 800 x 28	5/10	80
S4648	200 x 1000 x 28	5/10	55

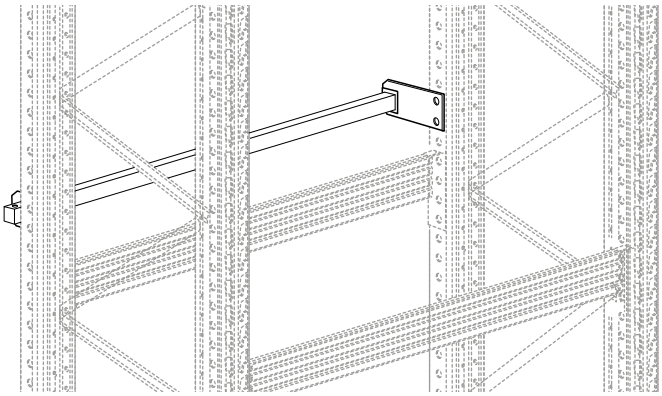

FERMAPALLET

rettangolare mm. 40 x 30x 2 sp. con staffe mm. 115 h. Corredati di 4 viti TE 10 x 25 con dadi, rondelle e 2 viti TE 8 x 45 con dadi. **Ingombro mm. 185, profondità utile mm. 125.** Altezza massima ultimo livello a mm. 200 dalla sommità.

ART.	DIMENSIONI (mm)
S4720	1300
S4721	1800
S4722	2200
S4723	2700
S4724	3600

(*) Le portate dei correnti e dei pianetti si intendono per carichi uniformemente distribuiti e nella condizione di massima sollecitazione.
(**) La flessione al centro dei correnti è consentita fino ai valori riportati in tabella (freccia).

ACCESSORI

NOTE TECNICHE

- **PER MISURE E PORTATE DIVERSE INTERPELLARE IL NOSTRO UFFICIO TECNICO.**
- **PER SCAFFALI ANTISISMICI VEDI NOTA A PAG. 184.**

COLORI DI SERIE

ZINCATO accessori

RAL 1021 paracolpi

PRIMA DI PROCEDERE ALL'ORDINE LEGGERE ATTENTAMENTE LE ISTRUZIONI E LE NOTE A PAG. 184 - 185.

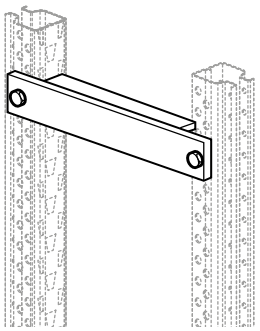

Art.
S4675

DISTANZIATORE per scaffali bifronte
in angolare mm. 50 x 30 x 3 sp.
Corredato di 2 viti TE 10 x 25 con dadi e rondelle.

ART.	LUCE NETTA FRA I MONTANTI (mm)
S4675	270

Ne occorrono 2 per ogni collegamento e 2 + 2 nel caso di fiancate sovrapposte

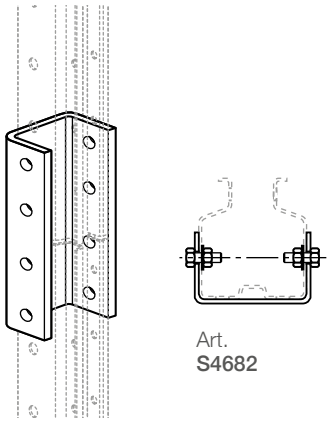

Art.
S4682

GIUNTO DI UNIONE per sovrapposizione montanti.
Spessore 40/10, corredato di 8 viti TE 10 x 25 con dadi e rondelle.
Le fiancate sopra i giunti avranno una portata di Kg. 4000 per la serie "85" e Kg. 5000 per la serie "110" con un minimo di 2 livelli per ogni tratto di fiancata.

ART.	DIMENSIONI LxPxH (mm)
S4682	88 x 55 x 270

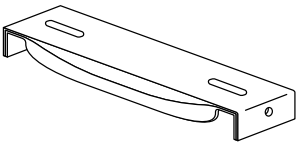

ROMPITRATTA
Spessore 20/10.

ART.	DIMENSIONI (mm)	PORTATA PER COPPIA (*) (Kg)
S4666	800 x 80	1700
S4671	1000 x 80	1300

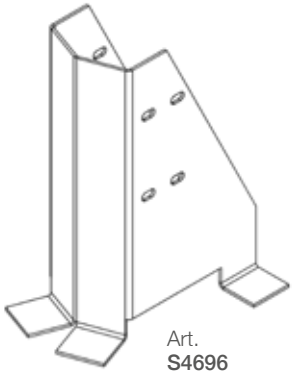

Art.
S4696

PARACOLPI per montante singolo.
Spessore 40/10 con fori ø mm. 15, corredato di 4 tasselli.

ART.	DIMENSIONI LxPxH (mm)
S4696	140/240 x 265 x 400

La 1° coppia di correnti dovrà essere posizionata ad un'altezza non inferiore a mm. 550 da terra a sopratrave per correnti fino h. 140 e mm. 625 per correnti h. 160.

PARACOLPI
per fiancata profondità mm. 1000
completo di viti e tasselli

Art.
S4699

(*) Le portate dei correnti e dei pianetti si intendono per carichi uniformemente distribuiti e nella condizione di massima sollecitazione.

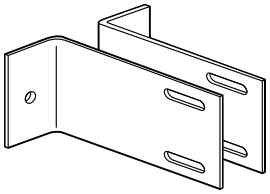

Art.
S4715

STAFFE per fissaggio a parete.
Spessore 30/10, composte da 2 elementi con fori ø mm. 13. Corredate di 4 viti TE 10 x 25 con dadi e rondelle.
Tasselli esclusi.

ART.	LUCE NETTA MONTANTE/PARETE (mm)
S4710	da 30 a 70
S4715	da 130 a 170
S4716	da 180 a 220

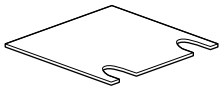

Art.
S4700

Art.
S4700

DIMENSIONI (mm)
150 x 135 x 2

DESCRIZIONE
Spessore zincato per montanti con 2 fori.

Art.
S6954E

Art.
S6954E

DIMENSIONI (mm)
325 x 325 h.

DESCRIZIONE
Targa per scaffale portapallet.

ACCESSORI DI RICAMBIO

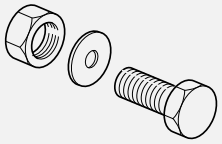

Art.
S4687

Art.
S4687

DESCRIZIONE
Vite TE 8.8 10 x 25 con dado e rondella, per fissaggio correnti.

Art.
S6913

Art.
S6913

DIMENSIONI ∅ (mm)
13 x 100

DESCRIZIONE
Tassello con espansore per fissaggio fiancate e paracolpi a pavimento (vite M10)

RETI ANTICADUTA PER SCAFFALATURE

ACCESSORI	NOTE TECNICHE	COLORI DI SERIE
	• PER IL FISSAGGIO DELLE RETI SU SCAFFALI DIVERSI DA QUELLI INDICATI, È NECESSARIO VERIFICARE CON IL NOSTRO UFFICIO TECNICO LA TIPOLOGIA DEL MONTANTE E L'EVENTUALE COMPATIBILITÀ CON ALTRE STAFFE. • VERNICIATURA A POLVERE.	RAL 1007 reti

Realizzate in rete elettrosaldata grecata con maglia di mm. 40 x 40 x sp. 4. Disponibili in moduli di lunghezza da mm. 224 a mm. 2512 con altezza standard di mm.1890. Consentono la realizzazione di pannellature di tutte le dimensioni, evitando le cadute accidentali di materiali dagli scaffali. Possono essere montate a filo posteriore oppure distanziate per consentire l'alloggiamento del pallet. Il fissaggio posteriore può avvenire a qualsiasi altezza da terra. Ogni singolo elemento è corredato di 6 piastrine tipo "A" (per 3+3 collegamenti laterali ai montanti), 4 piastrine tipo "B" (per collegamenti in continuo) e 14 viti.

SERIE 80-115

SERIE 85-110

PANNELLI RETE

Corredati di piastrine.

ART.	DIMENSIONI (mm)
S5650	224 x 1890 h
S5651	444 x 1890 h
S5652	708 x 1890 h
S5653	928 x 1890 h
S5654	1148 x 1890 h
S5655	1456 x 1890 h
S5656	1984 x 1890 h
S5657	2512 x 1890 h

Piastrina tipo "A"

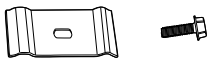

Piastrina tipo "B"

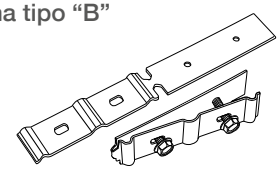

ACCESSORI

NOTE TECNICHE

COLORI DI SERIE

ZINCATO staffe

RAL 1007 reti

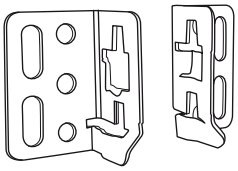

Art.
S6570

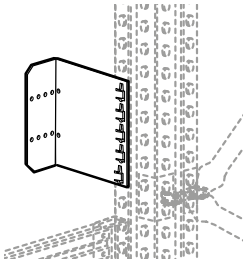

Art.
S5658 dx - S5659 sx

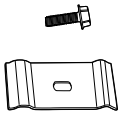

Art.
S5640

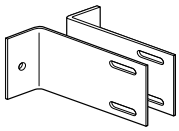

Art.
S4710 - S4715 - S4716

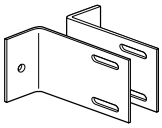

Art.
S4255

SERIE 80-115

Per il fissaggio delle reti utilizzare:

1. a filo posteriore mezza staffa art. S6570 (occupa 3 passi sulla fiancata).
2. distanziata per pallet 1 staffa a "L" art. S5658 - S5659 (occupa 5 passi sulla fiancata).
3. In presenza di fermapallet il fissaggio avviene direttamente sul profilo (occorrono 2 o più fermapallet per ogni rete). **Aggiungere n° 2 art. S5640 per ogni fermapallet**.

SERIE 85-110

Per il fissaggio delle reti utilizzare:

1. a filo posteriore mezza staffa art. S4710.
2. distanziata per pallet mezza staffa art. S4715.
3. in presenza di fermapallet mezza staffa art. S4716.

SERIE 45

Per il fissaggio delle reti utilizzare:

1. distanziata mezza staffa art. S4255.

Per applicare le reti alle altre nostre scaffalature contatta l'Ufficio Tecnico.

SCHEMI DI CALCOLO STAFFE

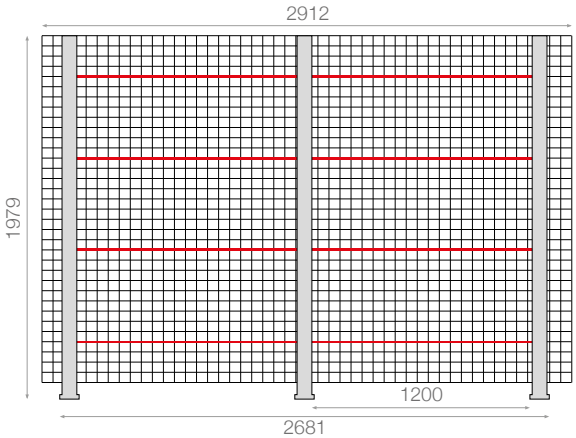

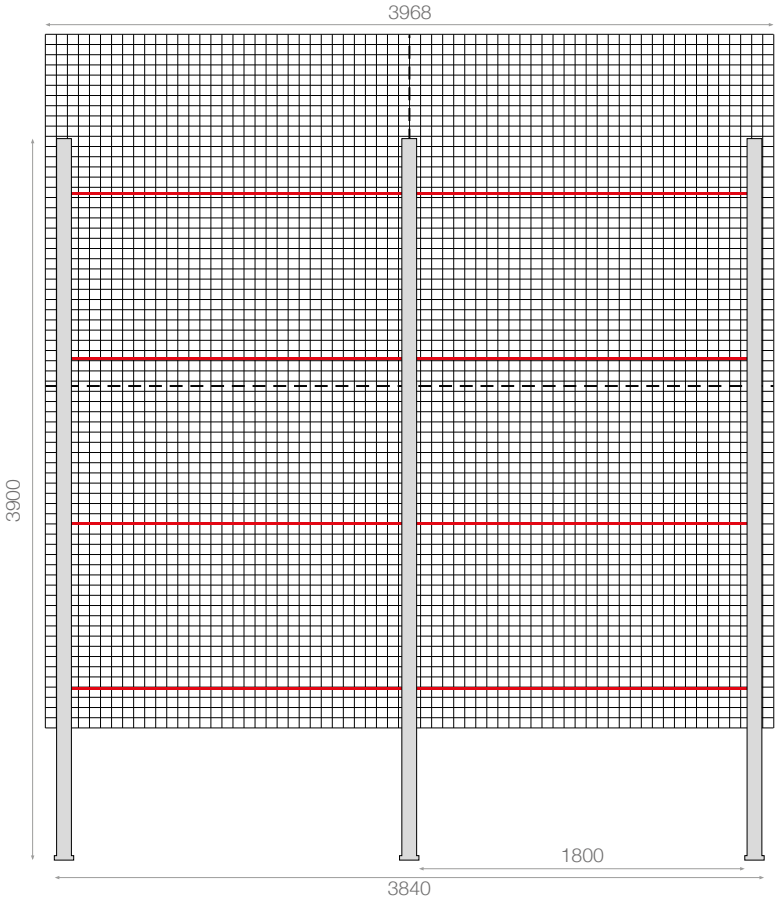

SERIE 80-115

Esempio di 2 campate di mm. 1200.
Per il fissaggio di 2 reti art. S5655 a filo si utilizzano 9 mezze staffe (3 per ogni montante) quindi è necessario ordinare 5 art. S6570.

SERIE 85-110

Esempio di 2 campate di mm. 1800.
Per il fissaggio di 4 reti (2 + 2 sovrapposte) art. S5656 distanziate si utilizzano 18 mezze staffe (6 per ogni montante) quindi è necessario ordinare 9 art. S4715.

ISTRUZIONE DI MONTAGGIO **S56** DISPONIBILE SU **WWW.TECNOTELAI.IT**

GIALLO

Art.
S4683

DIMENSIONI Ø (mm)
70 x 500 h

PALO PARACOLPI

Palo antiurto per la protezione da urti di mezzi in movimento (carrelli, muletti, ecc). Realizzato in poliuretano rigido di lunga durata e resistente all'usura e a temperature da -30°C a +100°C, adatto sia per l'interno che per l'esterno. Ancorato al pavimento con barre d'acciaio garantisce una elevatissima resistenza all'urto.
Tassello chimico escluso.

Art.
S4688

DIMENSIONI Ø (mm)
70 x 500 x 125 h

Art.
S4689

DIMENSIONI Ø (mm)
70 x 1000 x 125 h

PARACOLPI PERIMETRALI

Guard-rail in poliuretano rigido utilizzati per proteggere scaffalature, pareti, macchinari, corsie pedonali, da urti di mezzi in movimento, quali carrelli e muletti. Ancorati al pavimento con barre d'acciaio, garantiscono una elevatissima resistenza all'urto e a temperature da -30°C a +100°C. Adatti sia per l'interno che per l'esterno. Altezza utile mm. 55. I paracolpi perimetrali sono prodotti complementari alla sicurezza delle scaffalature come richiesto dal D. Lgs. 81/08 e UNI EN 15635:2009.
Tasselli chimici esclusi.

Art.
S4697

DIMENSIONI Ø (mm)
110 x 600 h

PARACOLPI PER MONTANTI SCAFFALATURE PORTAPALLET

da mm. 80 fino a mm. 100, in polietilene ad alta densità con uno strato di poliuretano espanso. Conforme alle norme europee FEM 10.2.02, AS4084. UNI EN 15635:2009.
Resistente a temperatura fino a -40°.
Consigliati per i montanti centrali.
Per il montaggio è necessario acquistare 1 Art. S4698.

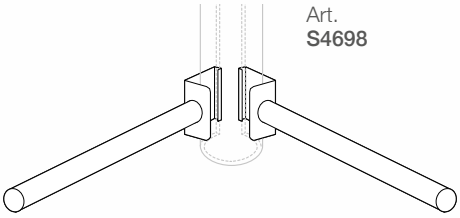

Art.
S4698

COPPIA DI ACCESSORI

per il montaggio dei paracolpi in polietilene Art. S4697.

ART.	DESCRIZIONE
S4698	in lamiera colore giallo

NERO polietilene

RAL 6011 lamiera

Art.
P465

Pallet in POLIETILENE RIGENERATO ideale per scaffali, con pianale e travette stampate a corpo unico.
Portata statica: kg. 4000
Portata dinamica: kg. 1000
Portata su scaffale: kg. 500

ART.	DIMENSIONI LxPxH (mm)
P465	1200 x 800 x 150

Art.
P450 + P455

Art.
P460

Pallet in POLIETILENE RIGENERATO, impilabili, inseribili a vuoto, di facile movimentazione. Utilizzabili anche come pallet a perdere.

ART.	DIMENSIONI LxPxH (mm)	PORTATA STATICA (Kg)	PORTATA DINAMICA (Kg)	DESCRIZIONE
P460	600 x 800 x 140	3000	600	pallet
P450	1200 x 800 x 135	1500	600	pallet
P455	1200 x 90 x 30	-	-	travette per art. P450 (3 elementi)

Art.
0297

Pallet in lamiera dim. mm. 1200 x 800 x 160 h.
Portata Kg. 2000.

ART.	DIMENSIONI LxPxH (mm)	PORTATA (Kg)
0297	1200 x 800 x 160	2000

ZINCATO

Particolarmente adatta per lo stoccaggio manuale di materiali pesanti e voluminosi **(non può essere utilizzata come portapallet)**. Interamente realizzata in lamiera di acciaio di prima scelta certificata e profilata con macchine e attrezzature completamente automatiche. Tutti i componenti sono profilati a freddo con acciaio zincato a caldo secondo procedimento SENDZIMIR ad eccezione dei compensi, dei ganci di sicurezza e delle basi metalliche (protetti con zincatura elettrolitica). La progettazione e la costruzione sono state effettuate secondo norme UNI e hanno superato i collaudi al massimo livello.

Le norme di riferimento del calcolo teorico sono:
UNI EN 15629:2009, UNI EN 15878:2010, D. Lgs. 81/08.

Altri riferimenti normativi:
UNI EN 15635:2009, FEM 10.2.06 PART. 1, PART. 2.

PAVIMENTI E SOLAI

Devono essere in buono stato d'uso, senza buche o dislivelli accentuati e avere una consistenza adeguata alla portata degli scaffali ed al carico dei montanti. Non è possibile realizzare impianti su un piano rialzato o su piazzale asfaltato. Il cliente è obbligato alla verifica della pavimentazione ed alla relativa capacità di carico delle scaffalature.

COMPOSIZIONE CAMPATE

Per ogni campata è necessario utilizzare almeno 2 piani in altezza con minimo 3 campate.
I piani posti al 1° livello possono essere fissati ad un'altezza minima di mm. 130 da terra.

SICUREZZA

- È indispensabile fissare le fiancate a pavimento con il numero di tasselli indicato a pag. 198.
- I ganci di sicurezza devono essere sempre inseriti nei correnti.
- Gli elementi che hanno subito danneggiamenti devono essere immediatamente sostituiti.
- In zona dichiarata sismica è vietato ogni tipo di fissaggio a muro.
- Le strutture sono destinate ad operazioni svolte manualmente e non con carrelli elevatori o transpallet.

PORTATE

Per ogni fila di scaffali è OBBLIGATORIO SISTEMARE, IN POSIZIONE BEN VISIBILE, una targa indicante la portata massima delle fiancate e dei piani. Le portate indicate si intendono sempre per **carichi uniformemente distribuiti** su impianto installato secondo le nostre istruzioni e utilizzato in modo corretto. Evitare di dimensionare le strutture al limite delle portate.

VERIFICA PERIODICA

È obbligatorio, in base alla norma UNI EN 15635:2009, programmare un'ispezione tecnica periodica dell'attrezzatura da parte di un esperto qualificato.

TABELLA PORTATA FIANCATE

La tabella sottostante indica la portata della campata in funzione della distanza da terra fino al filo superiore del primo piano o dell'interasse più alto se maggiore del 1° piano. Le portate indicate si intendono per scaffali con minimo 3 campate consecutive e 2 livelli equidistanti aventi lo stesso carico distribuito uniformemente.

DISTANZA TRA I PIANI (mm)	**FIANCATE** Portata (kg)
600	4600
900	4200
1200	3700
1500	3200
1800	2900

MISURE INGOMBRO SCAFFALE

Per ottenere le misure di ingombro in lunghezza dello scaffale occorre:

1. Sommare la lunghezza nominale dei piani aumentata di mm. 55 per ogni campata.
2. Al totale ottenuto aggiungere mm. 90 per avere l'ingombro finale comprensivo di basi.

Esempio: uno scaffale composto da 3 campate nominali di mm. 1800 avrà una lunghezza totale data dalla seguente operazione (1800+55) + (1800+55) + (1800+55) + 90 = **mm. 5655**.



ISTRUZIONE DI MONTAGGIO **S40** DISPONIBILE SU **WWW.TECNOTELAI.IT**

ACCESSORI

NOTE TECNICHE

- PER MISURE E PORTATE DIVERSE INTERPELLARE IL NOSTRO UFFICIO TECNICO.

COLORI DI SERIE

ZINCATO

PRIMA DI PROCEDERE ALL'ORDINE LEGGERE ATTENTAMENTE LE ISTRUZIONI E LE NOTE A PAG. 196 - 197.

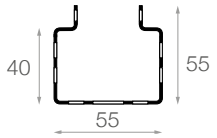

SEZIONE MONTANTE

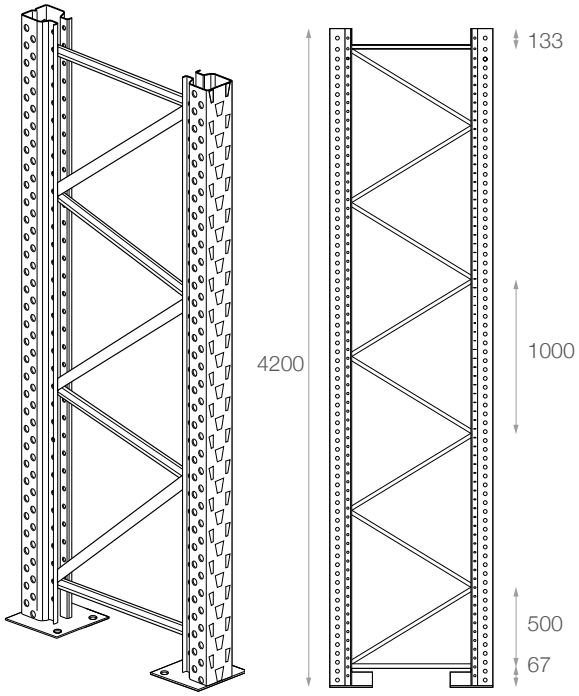

FIANCATE 45
montate, composte da:
2 montanti sp. 15/10
2 basi metalliche con viti
traversini e diagonali corredati di viti
tasselli (vedere tabella)
Passo: **mm. 50**
Portata nominale: **Kg. 4600**
Portata effettiva: **(vedere tabella pag. 196)**
La portata della fiancata corrisponde a quella di ogni singola campata.

ART.	DIMENSIONI (mm)	TRAVERSINI	DIAGONALI	TASSELLI
S4001	2200 x 600	2	4	2
S4000	2200 x 800	2	4	2
S4005	2200 x 1000	2	4	2
S4010	2200 x 1200	2	4	2
S4016	2700 x 600	2	5	2
S4015	2700 x 800	2	5	2
S4020	2700 x 1000	2	5	2
S4025	2700 x 1200	2	5	2
S4031	3200 x 600	2	6	4
S4030	3200 x 800	2	6	2
S4035	3200 x 1000	2	6	2
S4040	3200 x 1200	2	6	2
S4046	3700 x 600	2	7	4
S4045	3700 x 800	2	7	2
S4050	3700 x 1000	2	7	2
S4055	3700 x 1200	2	7	2
S4061	4200 x 600	2	8	4
S4060	4200 x 800	2	8	4
S4065	4200 x 1000	2	8	2
S4070	4200 x 1200	2	8	2

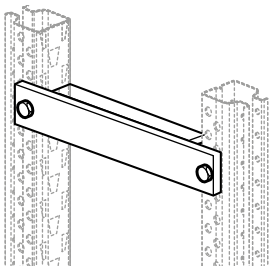

Art.
S4250

DISTANZIATORE per scaffali bifronte.
In angolare mm. 54 x 26 x sp. 30/10.
Corredato di 2 viti TE 6 x 20 con dadi e rondelle.

ART.	LUCE NETTA FRA I MONTANTI (mm)
S4250	270
Ne occorrono 2 per ogni collegamento	

ACCESSORI	NOTE TECNICHE	COLORI DI SERIE
Etichette magnetiche **pag. 234**	• **PER MISURE E PORTATE DIVERSE INTERPELLARE IL NOSTRO UFFICIO TECNICO.**	**ZINCATO**

PRIMA DI PROCEDERE ALL'ORDINE LEGGERE ATTENTAMENTE LE ISTRUZIONI E LE NOTE A PAG. 196 - 197.

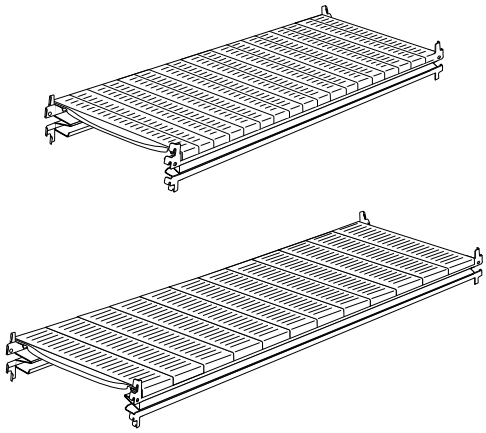

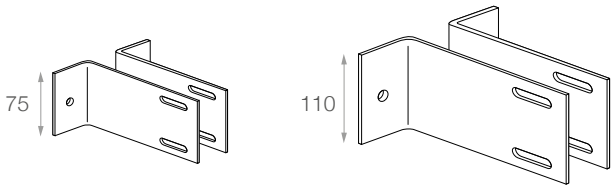

Art. **S4255**

Art. **S4256**

STAFFE per fissaggio a parete.
In profilo 135 x 50 sp. 30/10, composta da 2 elementi con fori ø mm.13. Corredata di 4 viti TE 6 x 20 con dadi e rondelle. **Tasselli esclusi**.

ART.	LUCE NETTA MONTANTE/PARETE (mm)
S4255	da 65 a 105
S4256	da 180 a 220

PIANI COMPLETI

con pianetti sp. 5/10 e 2 correnti **mm. 65 h**. sp. 15/10 con staffe ricavate. Corredati di 4 viti TE 5x20 con dadi e rondelle.
Altezza minima 1° livello a mm. 130 da terra.

ART.	DIMENSIONI (mm)	PIANETTI 100 (mm)	PIANETTI 200 (mm)	PORTATA (*) (kg)
S4101	1500 x 600	1	7	750
S4100	1500 x 800	1	7	600
S4105	1500 x 1000	1	7	413
S4110	1500 x 1200	1	7	300
S4116	1500 x 600	15	-	770
S4115	1500 x 800	15	-	770
S4120	1500 x 1000	15	-	770
S4125	1500 x 1200	15	-	750
S4131	1800 x 600	-	9	600
S4130	1800 x 800	-	9	600
S4135	1800 x 1000	-	9	495
S4140	1800 x 1200	-	9	360
S4146	1800 x 600	18	-	600
S4145	1800 x 800	18	-	600
S4150	1800 x 1000	18	-	600
S4155	1800 x 1200	18	-	600
S4161	2000 x 600	-	10	480
S4160	2000 x 800	-	10	480
S4165	2000 x 1000	-	10	480
S4170	2000 x 1200	-	10	400
S4176	2400 x 600	-	12	320
S4175	2400 x 800	-	12	320
S4180	2400 x 1000	-	12	320
S4185	2400 x 1200	-	12	320

(*) Le portate indicate si intendono per carichi uniformemente distribuiti.

Art. **S6953E**

DIMENSIONI (mm)
230 x 250 h

DESCRIZIONE
targa per scaffali a piani.

ACCESSORI DI RICAMBIO

Art. **S7405**

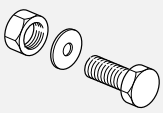

Art. **S4270**

ART.	DIMENSIONI (mm)	DESCRIZIONE
S4270		**vite** TE 8.8 5 x 20 con dado e rondella
S7405	ø 11 x 75	**tassello** supplementare per fissaggio fiancate a pavimento (vite M10)

SCAFFALATURA SERIE 45 - PORTAGOMME

ZINCATO

Scaffalatura adatta per lo stoccaggio di pneumatici. Interamente realizzata in lamiera di acciaio di prima scelta certificata e profilata con macchine e attrezzature completamente automatiche. Tutti i componenti sono profilati a freddo con acciaio zincato a caldo secondo procedimento SENDZIMIR ad eccezione dei compensi, dei ganci di sicurezza e delle basi metalliche (protetti con zincatura elettrolitica). La progettazione e la costruzione sono state effettuate secondo norme UNI e hanno superato i collaudi al massimo livello.

Le norme di riferimento del calcolo teorico sono:
UNI EN 15629:2009, UNI EN 15878:2010, D. Lgs. 81/08.

Altri riferimenti normativi:
UNI EN 15635:2009, FEM 10.2.06 PART. 1, PART. 2.

PAVIMENTI E SOLAI

Devono essere in buono stato d'uso, senza buche o dislivelli accentuati e avere una consistenza adeguata alla portata degli scaffali ed al carico dei montanti. Non è possibile realizzare impianti su un piano rialzato o su piazzale asfaltato. Il cliente è obbligato alla verifica della pavimentazione ed alla relativa capacità di carico delle scaffalature.

COMPOSIZIONE CAMPATE

Per ogni campata è necessario utilizzare almeno 2 piani in altezza con minimo 3 campate.
I piani posti al 1° livello possono essere fissati ad un'altezza minima di mm. 130 da terra.

SICUREZZA

- È indispensabile fissare le fiancate a pavimento con il numero di tasselli indicato a pag. 202.
- I ganci di sicurezza devono essere sempre inseriti nei correnti.
- Gli elementi che hanno subito danneggiamenti devono essere immediatamente sostituiti.
- In zona dichiarata sismica è vietato ogni tipo di fissaggio a muro.
- Le strutture sono destinate ad operazioni svolte manualmente e non con carrelli elevatori o transpallet.

PORTATE

Per ogni fila di scaffali è OBBLIGATORIO SISTEMARE, IN POSIZIONE BEN VISIBILE, una targa indicante la portata massima delle fiancate e dei piani. Le portate indicate si intendono sempre per **carichi uniformemente distribuiti** su impianto installato secondo le nostre istruzioni e utilizzato in modo corretto. Evitare di dimensionare le strutture al limite delle portate.

VERIFICA PERIODICA

È obbligatorio, in base alla norma UNI EN 15635:2009, programmare un'ispezione tecnica periodica dell'attrezzatura da parte di un esperto qualificato.

TABELLA PORTATA FIANCATE

La tabella sottostante indica la portata della campata in funzione della distanza da terra fino al filo superiore del primo piano o dell'interasse più alto se maggiore del 1° piano. Le portate indicate si intendono per scaffali con minimo 3 campate consecutive e 2 livelli equidistanti aventi lo stesso carico distribuito uniformemente.

DISTANZA TRA I PIANI (mm)	**FIANCATE** Portata (kg)
600	4600
900	4200
1200	3700
1500	3200
1800	2900

ZINCATO

MISURE INGOMBRO SCAFFALE

Per ottenere le misure di ingombro in lunghezza dello scaffale occorre:

1. Sommare la lunghezza nominale dei correnti e/o piani aumentata di mm. 55 per ogni campata.
2. Al totale ottenuto aggiungere mm. 90 per avere l'ingombro finale comprensivo di basi.

Esempio: uno scaffale composto da 3 campate nominali di mm. 1800 avrà una lunghezza data dalla seguente operazione (1800+55) + (1800+55) + (1800+55) + 90 = **mm. 5655**.

ISTRUZIONE DI MONTAGGIO **S43** DISPONIBILE SU **WWW.TECNOTELAI.IT**

SCAFFALATURA SERIE 45 - PORTAGOMME

ACCESSORI

NOTE TECNICHE

- **PER MISURE E PORTATE DIVERSE INTERPELLARE IL NOSTRO UFFICIO TECNICO.**

COLORI DI SERIE

ZINCATO

PRIMA DI PROCEDERE ALL'ORDINE LEGGERE ATTENTAMENTE LE ISTRUZIONI E LE NOTE A PAG. 200 - 201.

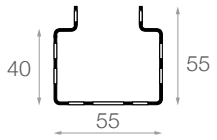

SEZIONE MONTANTE

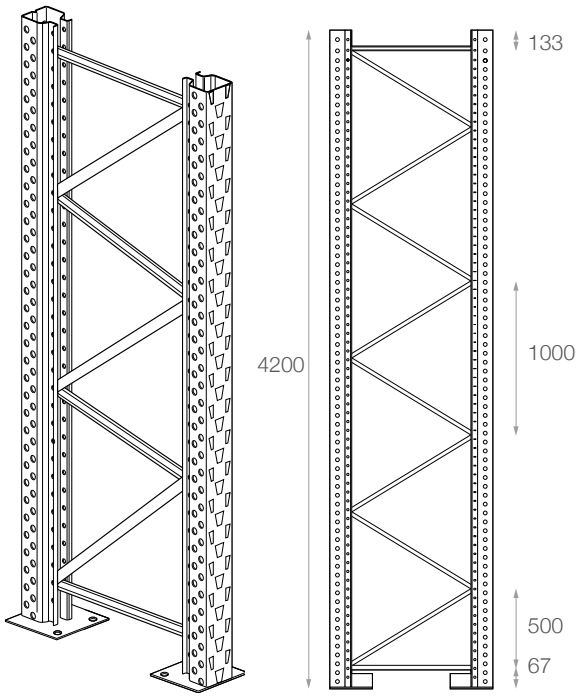

FIANCATE 45 PORTAGOMME
montate, composte da:
2 montanti sp. 15/10
2 basi metalliche con viti
traversini e diagonali corredati di viti
4 tasselli
Passo: **mm. 50**
Portata nominale: **Kg. 4600**
Portata effettiva: **(vedere tabella pag. 200)**
La portata della fiancata corrisponde a quella di ogni singola campata.

ART.	DIMENSIONI (mm)	TRAVERSINI	DIAGONALI
S4300	2200 x 500	2	4
S4302	2700 x 500	2	5
S4304	3200 x 500	2	6
S4306 *	3700 x 500	2	7
S4308 *	4200 x 500	2	8

Lo scaffale proposto è indicato per gomme con ø da mm. 650 a mm. 800.

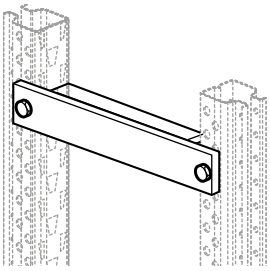

Art.
S4250

DISTANZIATORE per scaffali bifronte.
In angolare mm. 54 x 26 x sp. 30/10.
Corredato di 2 viti TE 6 x 20 con dadi e rondelle.

ART.	LUCE NETTA FRA I MONTANTI (mm)
S4250	270

Ne occorrono 2 per ogni collegamento

(*) Le altezze mm. 3700 e mm. 4200 devono essere ancorate a muro, collegate in sommità o bifronte.

SCAFFALATURA SERIE 45 - PORTAGOMME

ACCESSORI	NOTE TECNICHE	COLORI DI SERIE
Etichette magnetiche **pag. 234**	• **PER MISURE E PORTATE DIVERSE INTERPELLARE IL NOSTRO UFFICIO TECNICO.**	**ZINCATO**

PRIMA DI PROCEDERE ALL'ORDINE LEGGERE ATTENTAMENTE LE ISTRUZIONI E LE NOTE A PAG. 200 - 201.

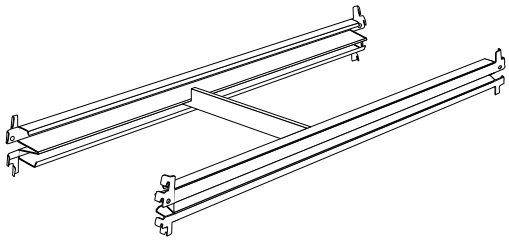

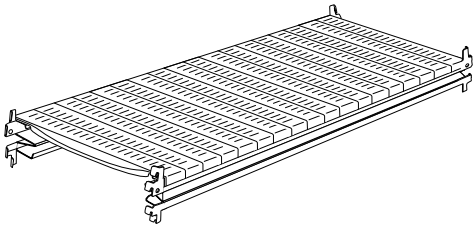

COPPIA CORRENTI PORTAGOMME

sp.15/10 con staffe ricavate. Corredata di 4 viti TE 5 x 20 con dadi, rondelle e 1 rompitratta longitudinale centrale.

ART.	DIMENSIONI LxPxH (mm)	PORTATA PER COPPIA (*) (kg)
S4310	1500 x 500 x 65	385
S4312	1800 x 500 x 65	300
S4314	2000 x 500 x 65	240
S4316	2400 x 500 x 65	160

PIANI COMPLETI

con pianetti sp. 5/10 e 2 correnti **mm. 65h**. sp.15/10 con staffe ricavate. Corredati di 4 viti TE 5 x 20 con dadi e rondelle. **Altezza minima 1° livello a mm. 130 da terra.**

ART.	DIMENSIONI (mm)	PIANETTI 100 (mm)	PIANETTI 200 (mm)	PORTATA (*) (kg)
S4320	1500 x 500	1	7	770
S4322	1800 x 500	-	9	600
S4324	2000 x 500	-	10	480
S4326	2400 x 500	-	12	320

Art.
S6953E

DIMENSIONI (mm)
230 x 250 h

DESCRIZIONE
targa per scaffali a piani.

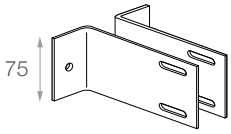

Art.
S4255

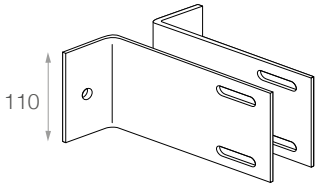

Art.
S4256

STAFFA per fissaggio a parete.
In profilo 135 x 50 sp. 30/10, composta da 2 elementi con fori ø mm. 13. Corredata di 4 viti TE 6 x 20 con dadi e rondelle. **Tasselli esclusi**.

ART.	LUCE NETTA MONTANTE/PARETE (mm)
S4255	da 65 a 105
S4256	da 180 a 220

ACCESSORI DI RICAMBIO

Art.
S7405

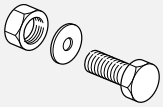

Art.
S4270

ART.	DIMENSIONI (mm)	DESCRIZIONE
S4270		**vite** TE 8.8 5 x 20 con dado e rondella
S7405	ø 11 x 75	**tassello** supplementare per fissaggio fiancate a pavimento (vite M10)

(*) Le portate indicate si intendono per carichi uniformemente distribuiti.

ZINCATO **RAL 7038**
porte e cassettiere

Interamente realizzata in lamiera certificata 3.1 e profilata a freddo con acciaio zincato a caldo secondo procedimento SENDZIMIR. La caratteristica principale è di essere completamente ad incastro. I macchinari impiegati e le attrezzature automatiche ad alta tecnologia sono stati progettati per consentire la realizzazione di un prodotto che abbia la massima affidabilità riducendo al minimo l'uso di materia prima. Gli elementi, grazie al passo da mm. 33, sono di facile componibilità e consentono trasformazioni e ampliamenti degli impianti con rapidità.

Le norme di riferimento del calcolo teorico sono:
UNI EN 1993-1-1:2015 - UNI EN 1993-1-3:2007 - UNI EN 1993-1-8:2005 - FEM 10.2.06.
Le norme di riferimento per i materiali sono:
UNI EN 10346:2009 - UNI EN 10149-1-2:2013 - UNI EN 10204:2005.
Altri riferimenti normativi:
UNI EN 15635:2009.

PAVIMENTI E SOLAI

Devono essere in buono stato d'uso, senza buche o dislivelli accentuati e avere una consistenza adeguata alla portata degli scaffali e al carico dei montanti. Non è possibile realizzare impianti su un piano rialzato o su piazzale asfaltato. Il cliente è obbligato alla verifica della pavimentazione ed alla relativa capacità di carico delle scaffalature.

Gli scaffali vanno **tassativamente** fissati a pavimento.

SICUREZZA

I ganci di sicurezza devono essere sempre inseriti nei correnti. Gli elementi che hanno subito danneggiamenti devono essere immediatamente sostituiti. In zona dichiarata sismica è vietato ogni tipo di fissaggio a muro.
Le strutture sono destinate ad operazioni svolte manualmente e non con carrelli elevatori o transpallet.

PORTATE

Per ogni fila di scaffali è OBBLIGATORIO SISTEMARE, IN POSIZIONE BEN VISIBILE, una targa indicante le portate massime delle fiancate, dei piani e loro numero e interasse. **Le portate indicate si intendono sempre per carichi uniformemente distribuiti** su impianto installato secondo le nostre istruzioni e utilizzato in modo corretto, avendo cura di sistemare i carichi più pesanti nella parte inferiore dello scaffale. **Evitare di dimensionare le strutture al limite delle portate.**

VERIFICA PERIODICA

È obbligatorio, in base alla norma UNI EN 15635:2009, programmare un'ispezione tecnica periodica dell'attrezzatura da parte di un esperto qualificato.

MISURE LUNGHEZZA SCAFFALE

Per ottenere le misure di ingombro in lunghezza dello scaffale occorre:

1. Sommare la lunghezza nominale dei piani aumentata di mm. 6 ogni campata.
2. Al totale ottenuto aggiungere mm. 100 per avere l'ingombro finale comprensivo di basi.

Esempio: uno scaffale composto da 3 campate nominali di mm. 1200 avrà una lunghezza totale data dalla seguente operazione (1200+6) + (1200+6) + (1200+6) + 100 = **mm. 3718**.

ZINCATO

RAL 7038
porte e cassettiere

SCHEMA MONTAGGIO FIANCATE

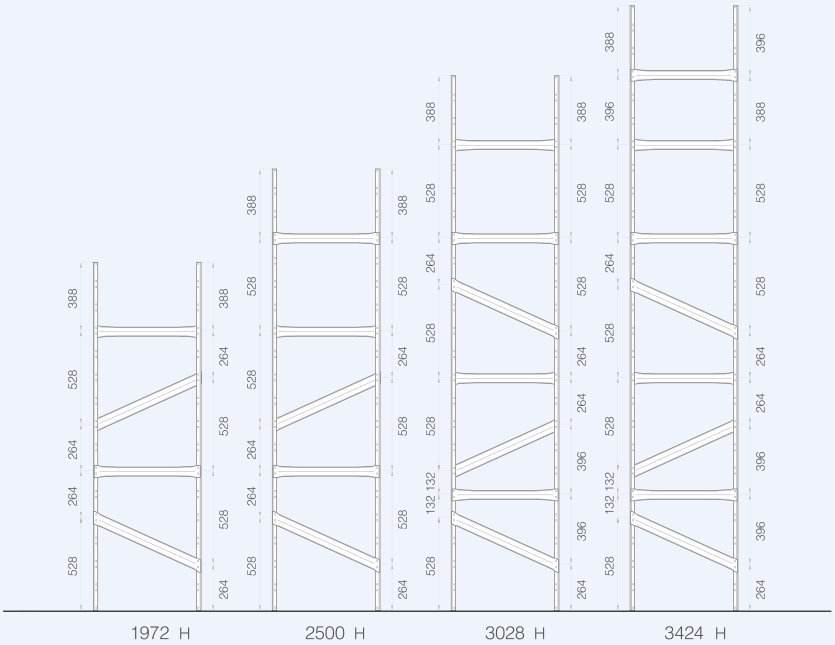

LEGENDA

•	non realizzabile
•	realizzabile senza barra stabilizzatrice
B	realizzabile utilizzando una barra stabilizzatrice per ogni campata

INDICAZIONI TECNICHE SULLE POSSIBILITÀ DI REALIZZAZIONE

SCAFFALATURA CON 2/3 CAMPATE

ALTEZZA FIANCATA MM.	PROFONDITÀ FIANCATA MM. 320	400	500	600	700	800	
1972	•	B	B	B	B	B	MIN 3 livelli
2500	•	•	B	B	B	B	MIN 4 livelli

SCAFFALATURA CON MINIMO 4 CAMPATE

ALTEZZA FIANCATA MM.	PROFONDITÀ FIANCATA MM. 320	400	500	600	700	800	
1972	•	•	•	•	•	•	MIN 3 livelli
2500	•	•	•	•	•	•	MIN 4 livelli
3028	•	•	•	•	•	•	MIN 4 livelli
3424	•	•	B	B	B	B	MIN 5 livelli

ISTRUZIONE DI MONTAGGIO **S10** DISPONIBILE SU **WWW.TECNOTELAI.IT**

ACCESSORI

Cassetti **pag. 212**
Cassettiere **pag. 215**
Pannellature **pag. 209 - 210**
Portagrucce **pag. 213**
Porte **pag. 210**
Sponde **pag. 211**
Etichette magnetiche **pag. 234**

NOTE TECNICHE

- **ALTEZZA MINIMA 1° LIVELLO MM. 91 DA TERRA. IN CASO DI UTILIZZO DEL KIT DI RINFORZO BASI, L'ALTEZZA MINIMA 1° LIVELLO DEVE ESSERE DI MM. 157 DA TERRA.**

COLORI DI SERIE

ZINCATO

PRIMA DI PROCEDERE ALL'ORDINE LEGGERE ATTENTAMENTE LE ISTRUZIONI, LE NOTE E LE TABELLE A PAG. 204/205/216.
Le portate delle fiancate e dei piani sono nominali; per quest'ultimi si rimanda alle tabelle di **pag. 216**, essendo la portata funzione del numero di campate, dell'altezza delle fiancate, del numero dei piani e della loro lunghezza.

FIANCATE MINI per carichi medi.
Smontate, composte da:
2 montanti sp. 12,5/10 - 2 basi metalliche - 2 tasselli
traversini e diagonali - Passo: mm. 33
Portata nominale campata: **Kg. 2000**

SEZIONE MONTANTE

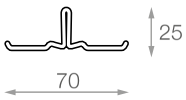

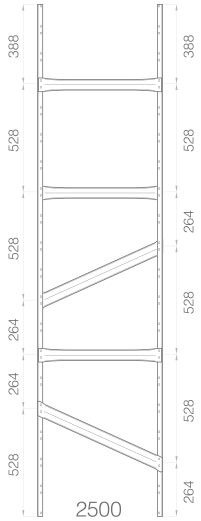

ART.	DIMENSIONI (mm)
S1335N	1972 x 320
S1340N	1972 x 400
S1345N	1972 x 500
S1350N	1972 x 600
S1355N	1972 x 700
S1360N	1972 x 800

ART.	DIMENSIONI (mm)
S1375N	2500 x 320 (*)
S1380N	2500 x 400
S1385N	2500 x 500
S1390N	2500 x 600
S1395N	2500 x 700
S1400N	2500 x 800

ART.	DIMENSIONI (mm)
S1420N	3028 x 400 (*)
S1425N	3028 x 500
S1430N	3028 x 600
S1435N	3028 x 700
S1440N	3028 x 800

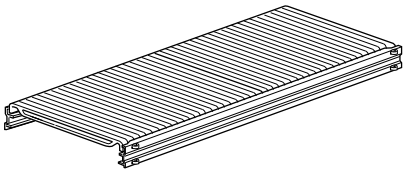

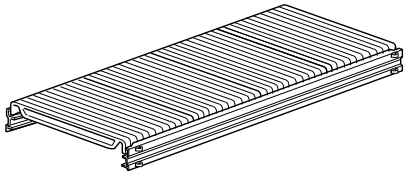

PIANI MINI con pianetti di **mm. 600-900 x 12 h.** sp. 4/10
e 2 correnti **mm. 47 h.** sp. 5/10.
Corredati di 4 ganci di sicurezza.

ART.	DIMENSIONI (mm)	PIANETTI **600** (mm)	PIANETTI **900** (mm)	PORTATA (**) (kg)
S1535	900 x 320	-	1	230
S1540	900 x 400	-	1	180
S1545	900 x 500	-	1	150
S1550	900 x 600	-	1	140
S1555	900 x 700	-	1	130
S1565	1200 x 320	2	-	275
S1570	1200 x 400	2	-	260
S1575	1200 x 500	2	-	220
S1580	1200 x 600	2	-	200
S1585	1200 x 700	2	-	170
S1595	1500 x 320	1	1	175
S1600	1500 x 400	1	1	175
S1605	1500 x 500	1	1	175
S1610	1500 x 600	1	1	175
S1615	1500 x 700	1	1	175

PIANI MINI con pianetti di **mm. 300 x 25 h.**
prof. 400, 500, 600 sp. 4/10 - prof. 700, 800 sp. 5/10
e 2 correnti **mm. 47 h.** sp. 5/10.
Corredati di 4 ganci di sicurezza.

ART.	DIMENSIONI (mm)	PIANETTI **300** (mm)	PORTATA (**) (kg)
S1655	900 x 400	3	390
S1660	900 x 500	3	390
S1665	900 x 600	3	345
S1670	900 x 700	3	375
S1675	900 x 800	3	315
S1690	1200 x 400	4	275
S1695	1200 x 500	4	275
S1700	1200 x 600	4	275
S1705	1200 x 700	4	275
S1710	1200 x 800	4	275
S1725	1500 x 400	5	175
S1730	1500 x 500	5	175
S1735	1500 x 600	5	175
S1740	1500 x 700	5	175
S1745	1500 x 800	5	175

(*) Comprensivo di 1 traversino aggiuntivo e 2 basi di rinforzo.
(**) Le portate indicate si intendono per carichi uniformemente distribuiti.

SCAFFALATURA SERIE MINI-MAXI

ACCESSORI

Cassetti **pag. 212**
Cassettiere **pag. 215**
Pannellature **pag. 209 - 210**
Portagrucce **pag. 213**
Porte **pag. 210**
Sponde **pag. 211**
Etichette magnetiche **pag. 234**

NOTE TECNICHE

- **ALTEZZA MINIMA 1° LIVELLO MM. 91 DA TERRA. IN CASO DI UTILIZZO DEL KIT DI RINFORZO BASI, L'ALTEZZA MINIMA 1° LIVELLO DEVE ESSERE DI MM. 157 DA TERRA.**

COLORI DI SERIE

ZINCATO

PRIMA DI PROCEDERE ALL'ORDINE LEGGERE ATTENTAMENTE LE ISTRUZIONI, LE NOTE E LE TABELLE A PAG. 204/205/216.
Le portate delle fiancate e dei piani sono nominali; per quest'ultimi si rimanda alle tabelle di **pag. 216**, essendo la portata funzione del numero di campate, dell'altezza delle fiancate, del numero dei piani e della loro lunghezza.

FIANCATE MAXI per carichi medio-pesanti.
Smontate, composte da:
2 montanti sp. 18/10 - 2 basi metalliche
traversini e diagonali - Passo: mm. 33 - 2 tasselli
Portata nominale campata: **Kg. 3600**

SEZIONE MONTANTE

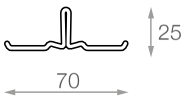

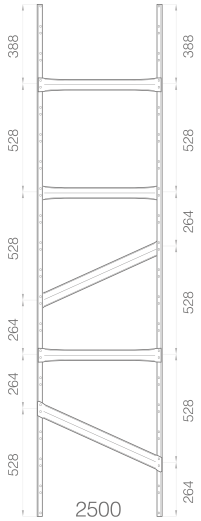

ART.	DIMENSIONI (mm)
S2050N	1972 x 320
S2055N	1972 x 400
S2060N	1972 x 500
S2065N	1972 x 600
S2070N	1972 x 700
S2075N	1972 x 800
S2090N	2500 x 320 (*)
S2095N	2500 x 400
S2100N	2500 x 500
S2105N	2500 x 600
S2110N	2500 x 700
S2115N	2500 x 800

ART.	DIMENSIONI (mm)
S2135N	3028 x 400 (*)
S2140N	3028 x 500
S2145N	3028 x 600
S2150N	3028 x 700
S2155N	3028 x 800
S2180N	3424 x 500 (*)
S2185N	3424 x 600
S2190N	3424 x 700
S2195N	3424 x 800

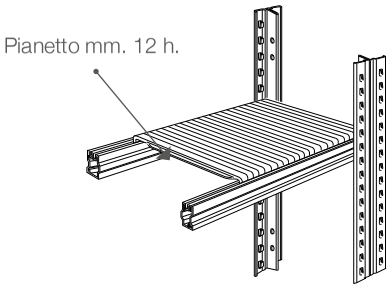

PIANI MAXI con pianetti di **mm. 600-900 x 12 h.** sp. 4/10
e 2 correnti **mm. 47 h.** sp. 6/10.
Corredati di 4 ganci di sicurezza.

ART.	DIMENSIONI (mm)	PIANETTI 600 (mm)	PIANETTI 900 (mm)	PORTATA (**) (kg)
S2410	900 x 320	-	1	230
S2415	900 x 400	-	1	180
S2420	900 x 500	-	1	150
S2425	900 x 600	-	1	140
S2430	900 x 700	-	1	130
S2440	1200 x 320	2	-	320
S2445	1200 x 400	2	-	260
S2450	1200 x 500	2	-	220
S2455	1200 x 600	2	-	200
S2460	1200 x 700	2	-	170

ART.	DIMENSIONI (mm)	PIANETTI 600 (mm)	PIANETTI 900 (mm)	PORTATA (**) (kg)
S2470	1500 x 320	1	1	205
S2475	1500 x 400	1	1	205
S2480	1500 x 500	1	1	205
S2485	1500 x 600	1	1	205
S2490	1500 x 700	1	1	205
S2500	1800 x 320	-	2	140
S2505	1800 x 400	-	2	140
S2510	1800 x 500	-	2	140
S2515	1800 x 600	-	2	140
S2520	1800 x 700	-	2	140

(*) Comprensivo di 1 traversino aggiuntivo e 2 basi di rinforzo.
(**) Le portate indicate si intendono per carichi uniformemente distribuiti.

SCAFFALATURA SERIE MINI-MAXI

ACCESSORI

Cassetti **pag. 212**
Cassettiere **pag. 215**
Pannellature **pag. 209 - 210**
Portagrucce **pag. 213**
Porte **pag. 210**
Sponde **pag. 211**
Etichette magnetiche **pag. 234**

NOTE TECNICHE

- **ALTEZZA MINIMA 1° LIVELLO MM. 91 DA TERRA. IN CASO DI UTILIZZO DEL KIT DI RINFORZO BASI, L'ALTEZZA MINIMA 1° LIVELLO DEVE ESSERE DI MM. 157 DA TERRA.**

COLORI DI SERIE

ZINCATO

PRIMA DI PROCEDERE ALL'ORDINE LEGGERE ATTENTAMENTE LE ISTRUZIONI, LE NOTE E LE TABELLE A PAG. 204/205/216.
Le portate delle fiancate e dei piani sono nominali; per quest'ultimi si rimanda alle tabelle di **pag. 216**, essendo la portata funzione del numero di campate, dell'altezza delle fiancate, del numero dei piani e della loro lunghezza.

PIANI MAXI con pianetti di **mm. 300 x 25 h.** prof. 400, 500, 600 sp. 4/10 - prof. 700, 800 sp. 5/10 e 2 correnti **mm. 47 h.** sp. 6/10. Corredati di 4 ganci di sicurezza.

ART.	DIMENSIONI (mm)	PIANETTI 300 (mm)	PORTATA (*) (kg)
S2560	900 x 400	3	450
S2565	900 x 500	3	435
S2570	900 x 600	3	345
S2575	900 x 700	3	375
S2580	900 x 800	3	315
S2595	1200 x 400	4	320
S2600	1200 x 500	4	320
S2605	1200 x 600	4	320
S2610	1200 x 700	4	320
S2615	1200 x 800	4	320

ART.	DIMENSIONI (mm)	PIANETTI 300 (mm)	PORTATA (*) (kg)
S2630	1500 x 400	5	205
S2635	1500 x 500	5	205
S2640	1500 x 600	5	205
S2645	1500 x 700	5	205
S2650	1500 x 800	5	205
S2665	1800 x 400	6	140
S2670	1800 x 500	6	140
S2675	1800 x 600	6	140
S2680	1800 x 700	6	140
S2685	1800 x 800	6	140

PIANI MAXI con pianetti di **mm. 300 x 25 h.** prof. 400, 500, 600 sp. 4/10 - prof. 700, 800 sp. 5/10 e 2 correnti **mm. 80 h.** sp. 6/10. Corredati di 4 ganci di sicurezza.

ART.	DIMENSIONI (mm)	PIANETTI 300 (mm)	PORTATA (*) (kg)
S2765	1500 x 500	5	640
S2770	1500 x 600	5	575
S2775	1500 x 700	5	625
S2780	1500 x 800	5	525
S2795	1800 x 500	6	530
S2800	1800 x 600	6	530
S2805	1800 x 700	6	530
S2810	1800 x 800	6	530

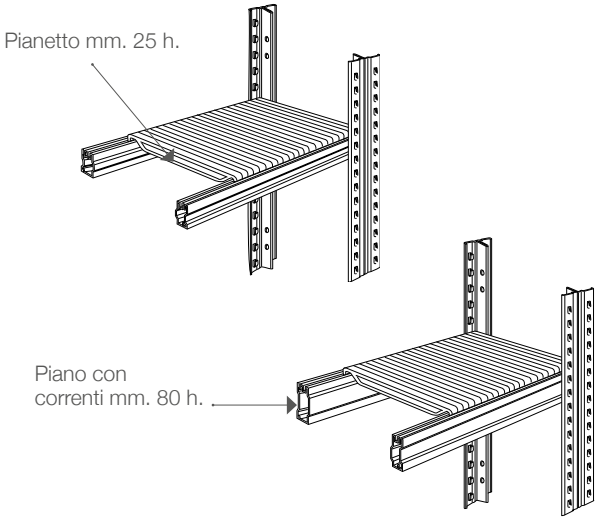

BARRE STABILIZZATRICI
per campate. Corredate di 2 ganci di sicurezza.
(vedi note tecniche pag. 204/205).

ART.	DIMENSIONI (mm)	INGOMBRO ASOLE
S2970	900	6
S2975	1200	6
S2980	1500	6
S2985	1800	6

(*) Le portate indicate si intendono per carichi uniformemente distribuiti.

ACCESSORI

NOTE TECNICHE

- **LE PANNELLATURE LATERALI NON SONO COMPRENSIVE DELLE FIANCATE, CHE VANNO ORDINATE A PARTE.**

COLORI DI SERIE

ZINCATO

VARIANTI PANNELLATURE

- **F** FORATA
- **L** LISCIA
- **I** INTERMEDIA

PANNELLATURE LATERALI E POSTERIORI

Realizzate con pannelli di lamiera zincata spessore 6/10 di mm. 200 e 300, liscia o forata con fori ø mm. 5. Ogni pannello deve essere fissato ai traversini ed ai diagonali nelle pannellature laterali oppure ai correnti nelle pannellature posteriori.

PANNELLATURE INTERMEDIE

Realizzate con fogli di lamiera zincata liscia spessore 8/10.
Si inseriscono fra i montanti e i piani e non necessitano di ganci di fissaggio.
Le altezze superiori a mm. 2500 sono corredate di profili in PVC ad "H" per consentire la sovrapposizione di due pannelli.
Si infilano solamente in fase di montaggio.

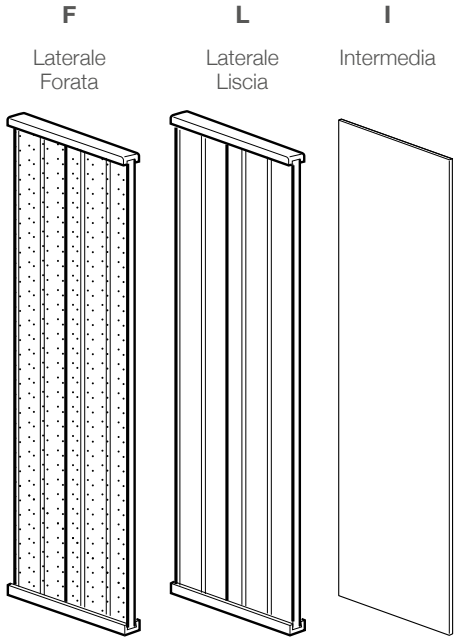

PANNELLATURE LATERALI E INTERMEDIE

corredate di ganci, ad esclusione di quelle intermedie, e di profili zincati a "U" di mm. 29 per chiusura superiore e inferiore.

ART.	VARIANTI FINITURA			DIMENSIONI (mm)	PANNELLI 200 (mm)	PANNELLI 300 (mm)
S3011	F	L	I	1972 x 320	-	1
S3016	F	L	I	1972 x 400	2	-
S3021	F	L	I	1972 x 500	1	1
S3026	F	L	I	1972 x 600	-	2
S3031	F	L	-	1972 x 700	2	1
S3036	F	L	-	1972 x 800	1	2
S3051	F	L	I	2500 x 320	-	1
S3056	F	L	I	2500 x 400	2	-
S3061	F	L	I	2500 x 500	1	1
S3066	F	L	I	2500 x 600	-	2
S3071	F	L	-	2500 x 700	2	1
S3076	F	L	-	2500 x 800	1	2
S3096	F	L	I	3028 x 400	2	-
S3101	F	L	I	3028 x 500	1	1
S3106	F	L	I	3028 x 600	-	2
S3111	F	L	-	3028 x 700	2	1
S3116	F	L	-	3028 x 800	1	2

ACCESSORI

NOTE TECNICHE

- **LE PANNELLATURE POSTERIORI ESCLUDONO L'UTILIZZO DELLE STAFFE A PARETE ART. S1310 E S1312.**
- **VERNICIATURA A POLVERE.**

COLORI DI SERIE

ZINCATO

RAL 7038
porte

VARIANTI PANNELLATURE

- **F** FORATA
- **L** LISCIA

F
POSTERIORE
Forata



L
POSTERIORE
Liscia



PANNELLATURE POSTERIORI

corredate di ganci e di profili zincati a "U" di mm. 29 per chiusura superiore e inferiore.

ART.	VARIANTI FINITURA		DIMENSIONI (mm)	PANNELLI 300 (mm)
S3201	F	L	1972 x 900	3
S3206	F	L	1972 x 1200	4
S3211	F	L	1972 x 1500	5
S3216	F	L	1972 x 1800	6
S3226	F	L	2500 x 900	3
S3231	F	L	2500 x 1200	4
S3236	F	L	2500 x 1500	5
S3241	F	L	2500 x 1800	6
S3251	F	L	3028 x 900	3
S3256	F	L	3028 x 1200	4
S3261	F	L	3028 x 1500	5
S3266	F	L	3028 x 1800	6



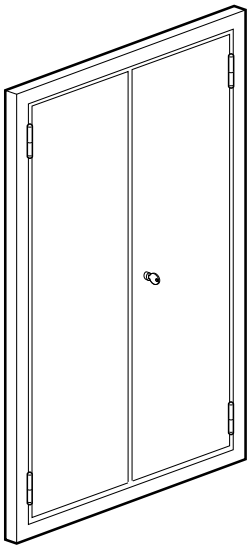

PORTE AGGANCIABILI

con telaio, staffe, viti e serratura con aste.

ART.	DIMENSIONI (mm)
S3880	900 x 30 x 1960 h.
S3885	1200 x 30 x 1960 h.

ACCESSORI

Etichette magnetiche **pag. 234**

NOTE TECNICHE

COLORI DI SERIE

ZINCATO

SPONDE per piano.
Passo asole mm. 50. È consigliabile la realizzazione delle vaschette con sponde e divisori su pianetti di **mm. 12 h.**
Non si montano con le pannellature posteriori.

ART.	DIMENSIONI (mm)
S3405	900 x 100 h.
S3410	900 x 200 h.
S3415	1200 x 100 h.
S3420	1200 x 200 h.
S3425	1500 x 100 h.
S3430	1500 x 200 h.

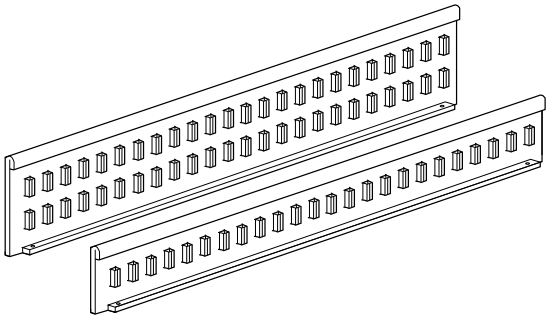

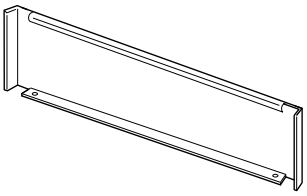

DIVISORI RETTANGOLARI
per piano con sponde.

ART.	DIMENSIONI (mm)
S3435	320 x 100 h.
S3440	400 x 100 h.
S3445	500 x 100 h.
S3450	600 x 100 h.

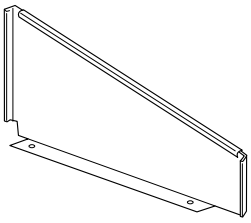

DIVISORI TRAPEZOIDALI
per piano con sponde.

ART.	DIMENSIONI (mm)
S3455	320 x 100/200 h.
S3460	400 x 100/200 h.
S3465	500 x 100/200 h.
S3470	600 x 100/200 h.
S3471	700 x 100/200 h.
S3472	800 x 100/200 h.

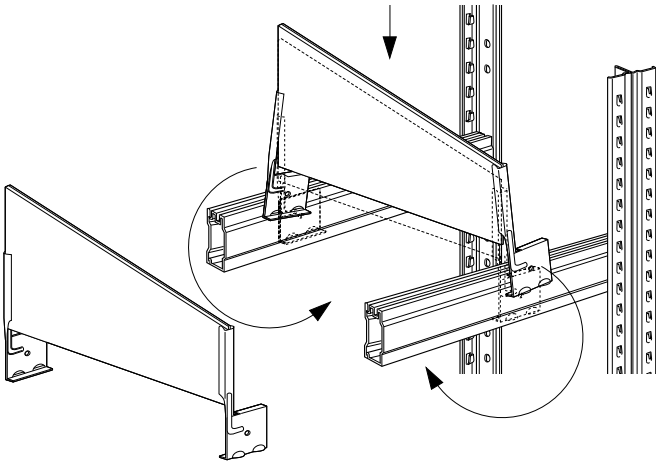

SEPARATORI SCORREVOLI
per piani con correnti mm. 47 h.
È consigliabile la realizzazione su pianetti di **mm. 12 h.**
Non si montano con le sponde.

ART.	DIMENSIONI (mm)
S3505	320 x 100/200 h.
S3510	400 x 100/200 h.
S3515	500 x 100/200 h.
S3520	600 x 100/200 h.
S3525	700 x 100/200 h.
S3530	800 x 100/200 h.

Etichette magnetiche **pag. 234**

ZINCATO

CASSETTI

con guide scorrevoli su cuscinetti, portata **kg. 50**

ALTEZZA FRONTALE MM. 99

ART.	DIMENSIONI CAMPATA LxP (mm)	DIMENSIONI UTILI LxPxH (mm)
S3918	900 x 500	788 x 440 x 96
S3919	900 x 600	788 x 540 x 96
S3921	1200 x 500	1088 x 440 x 96
S3922	1200 x 600	1088 x 540 x 96

ALTEZZA FRONTALE MM. 165

ART.	DIMENSIONI CAMPATA LxP (mm)	DIMENSIONI UTILI LxPxH (mm)
S3924	900 x 500	788 x 440 x 162
S3925	900 x 600	788 x 540 x 162
S3927	1200 x 500	1088 x 440 x 162
S3928	1200 x 600	1088 x 540 x 162

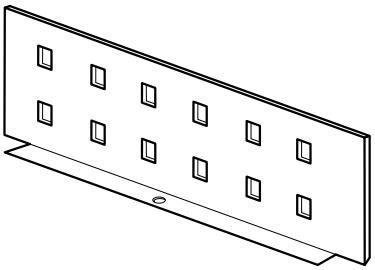

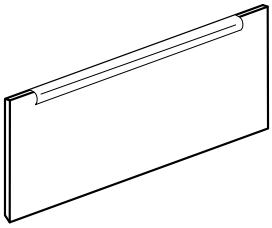

SEPARATORI PER CASSETTI

LONGITUDINALI ASOLATI

corredati di 1 vite TPS 5x12 con dado.

ART.	H. FRONTALE CASSETTO (mm)	DIMENSIONI PxH (mm)	PER CASSETTO PROF. TÀ (mm)
S3930	99	440 x 48	500
S3931	165	440 x 119	500
S3932	99	540 x 48	600
S3933	165	540 x 119	600

TRASVERSALI LISCI

ART.	H. FRONTALE CASSETTO (mm)	DIMENSIONI PxH (mm)
S3936	99	200 x 45
S3937	165	200 x 115
S3938	99	300 x 45
S3939	165	300 x 115

ESEMPI SUDDIVISIONE CASSETTI



ACCESSORI

Etichette magnetiche **pag. 234**

NOTE TECNICHE

COLORI DI SERIE

ZINCATO

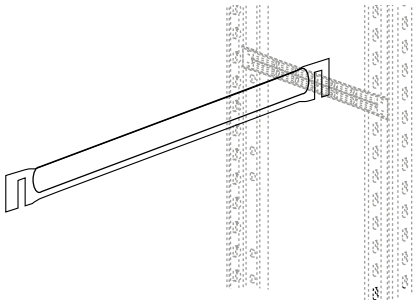

PORTAGRUCCE

per traversini, in profilo ovale mm. 40 x 20.

ART.	DIMENSIONI (mm)	SPESSORE	PORTATA (*) (kg)
S3770	900	10/10	195
S3775	1200	10/10	98
S3780	1500	18/10	86
S3785	1800	18/10	50

Per l'uso del **tubo portagrucce** la struttura deve essere irrigidita **da minimo 3 coppie di correnti** equidistanti fra loro.

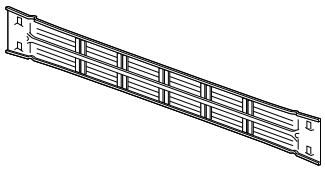

TRAVERSINI

per tubi portagrucce con sedi passo mm. 50. Possono ricevere un tubo da destra e uno da sinistra per ogni sede.

ART.	DIMENSIONI (mm)	SEDI	PORTATA (*) (kg)
S3795	400	5	120
S3800	500	7	120
S3805	600	9	120
S3810	700	11	100
S3815	800	13	90

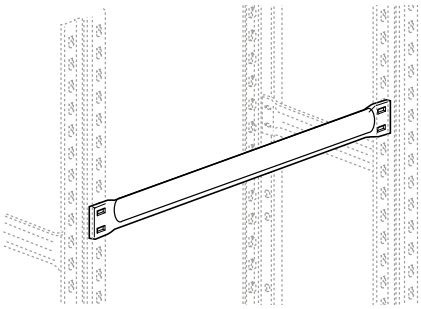

PORTAGRUCCE

per montanti, in profilo ovale mm. 40 x 20 sp. 18/10.
Corredati di 2 ganci di sicurezza art. S1305.
Si utilizzano solo su fiancate maxi.

ART.	DIMENSIONI (mm)	PORTATA PER TUBO (*) (kg)
S3830	900	295
S3835	1200	200
S3840	1500	130
S3845	1800	90

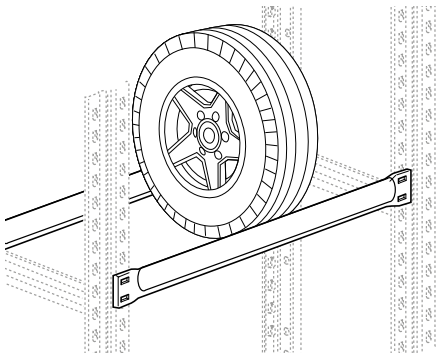

TUBI PORTAGOMME

in profilo ovale mm. 40 x 20 sp. 18/10.
Corredati di 2 ganci di sicurezza art. S1305.
Si utilizzano solo su fiancate maxi di prof. mm. 320 e 400.
Esempio: uno scaffale con profondità di mm. 320 è indicato per gomme con ø da mm. 460 a mm. 530;
uno scaffale con profondità di mm. 400 è indicato per gomme con ø da mm. 580 a mm. 660.

ART.	DIMENSIONI (mm)	PORTATA PER COPPIA (*) (kg)
S3830	900	87
S3835	1200	49

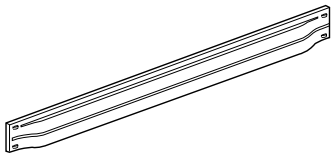

CORRENTI PORTAGOMME

corredati di 2 ganci di sicurezza art. S1305.
Si utilizzano solo su fiancate maxi di prof. mm. 320 e 400.
Esempio: uno scaffale con profondità di mm. 320 è indicato per gomme con ø da mm. 400 a mm. 640; uno scaffale con profondità di mm. 400 è indicato per gomme con ø da mm. 500 a mm. 800.

ART.	DIMENSIONI (mm)	PORTATA PER COPPIA (*) (kg)
S2411	900 x 47 h	160
S2441	1200 x 47 h	108

(*) Le portate indicate si intendono per carichi uniformemente distribuiti.

ACCESSORI

Etichette magnetiche **pag. 234**

NOTE TECNICHE

- **I CORRENTI SONO CORREDATI DI 2 GANCI DI SICUREZZA.**

COLORI DI SERIE

ZINCATO

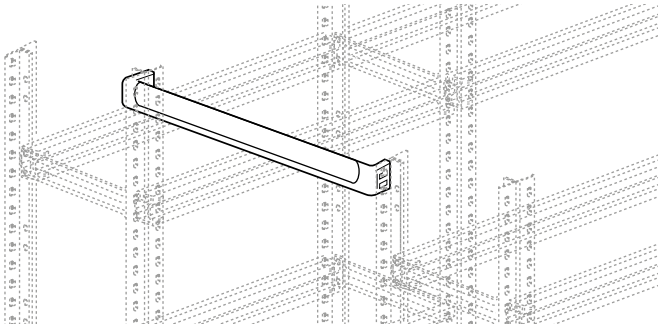

DISTANZIATORI

per fiancate in profilo ovale mm. 40 x 20.
Corredati di 2 ganci di sicurezza.

ART.	DIMENSIONI (mm)
S3741	290
S3751	600
S3756	810
S3761	1010
S3766	1210

Art.
S1310

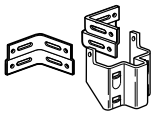

Art.
S1312

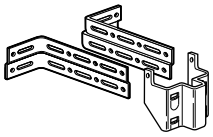

Art.
S1314

STAFFE

per fissaggio a parete con fori ø mm. 8,5. **Tasselli esclusi.**
Non si utilizzano con i pannelli posteriori.

ART.	LUCE NETTA MONTANTE/PARETE (mm)
S1310	0
S1312	70
S1314	200

Si consiglia di utilizzare 2 staffe per ogni fiancata di estremità e 1 per quelle centrali

Art.
S1315

GANCIO DI UNIONE

per fiancate scaffali bifronte.

ART.	DESCRIZIONE
S1315	gancio bifronte

Ne occorrono 2 per ogni fiancata

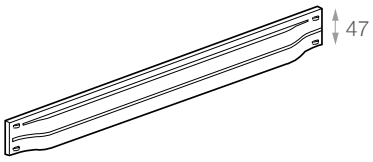

CORRENTI MINI

ART.	DIMENSIONI (mm)
S1536	900 x 47 h
S1566	1200 x 47 h
S1596	1500 x 47 h

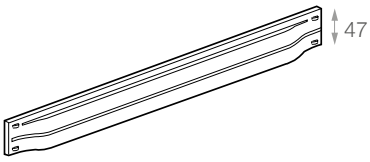

CORRENTI MAXI

ART.	DIMENSIONI (mm)
S2411	900 x 47 h
S2441	1200 x 47 h
S2471	1500 x 47 h
S2501	1800 x 47 h

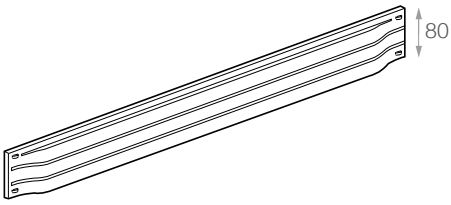

CORRENTI MAXI

ART.	DIMENSIONI (mm)
S2766	1500 x **80 h**
S2796	1800 x **80 h**

Art.
S1320

Art.
S3865

Art.
S3870

Art.
S6953E

ART.	DIMENSIONI (mm)	DESCRIZIONE
S1320	120 x 48 h	**portaetichetta** in plastica con cartoncino e PVC trasparente
S3865	-	**tappo di finitura superiore** in plastica per montante singolo
S3870	-	**tappo di finitura superiore** in plastica per montanti doppi
S6953E	230 x 250 h	**targa** per scaffali a piani

ACCESSORI

NOTE TECNICHE

• **VERNICIATURA A POLVERE.**

COLORI DI SERIE

RAL 7038
cassettiere

ZINCATO
separatori

CASSETTIERE per piani con pianetti mm. 25 h.
I cassetti sono in lamiera, corredati di 2 separatori mobili zincati e di etichetta in cartoncino bianco con protezione in PVC trasparente.

Art.
S3900G

Composizioni
piani di mm. 900: 1 cassettiera S3910G
piani di mm. 1200: 2 cassettiere S3900G
piani di mm. 1500: 1 cassettiera S3900G
1 cassettiera S3910G
piani di mm. 1800: 2 cassettiere S3910G

ART.	DIMENSIONI LxPxH (mm)	CASSETTI	DIM. UTILI CASSETTI LxPxH (mm)
S3900G	575 x 495 x 300	6	153 x 470 x 100
S3910G	835 x 495 x 300	8	180 x 470 x 100

ACCESSORI

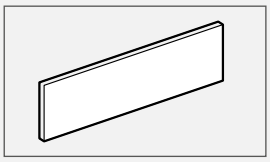

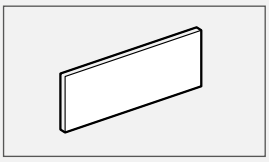

SEPARATORI SUPPLEMENTARI
per cassettiere.

ART.	DIM. (mm)	SPESSORE	DESCRIZIONE
S3901Z	153 x 95 h	8/10	per cassettiere S3900G
S3911Z	180 x 95 h	8/10	per cassettiere S3910G

TABELLA SCAFFALATURA SERIE MINI

SCAFFALE CON 2/3 CAMPATE

Portata massima per piano.

	FIANCATA H. 1972						FIANCATA H. 2500					
N° PIANI PER CAMPATA	**3**	**4**	**5**	**6**	**7**	**8**	**3**	**4**	**5**	**6**	**7**	**8**
	kg.	kg.	kg.	kg.	kg.	kg.	kg.	kg.	kg.	kg.	kg.	kg.
Piano Lunghezza mm. 900	280	310	290	280	280	-	-	220	250	250	240	220
Piano Lunghezza mm. 1200	270	270	270	270	270	-	-	220	250	250	230	220
Piano Lunghezza mm. 1500	170	170	170	170	170	-	-	170	170	170	170	170

SCAFFALE CON MINIMO 4 CAMPATE

Portata massima per piano.

	FIANCATA H. 1972						FIANCATA H. 2500						FIANCATA H. 3028					
N° PIANI PER CAMPATA	**3**	**4**	**5**	**6**	**7**	**8**	**3**	**4**	**5**	**6**	**7**	**8**	**3**	**4**	**5**	**6**	**7**	**8**
	kg.	kg.	kg.	kg.	kg.	kg.	kg.	kg.	kg.	kg.	kg.	kg.	kg.	kg.	kg.	kg.	kg.	kg.
Piano Lunghezza mm. 900	280	270	250	240	240	-	-	200	200	190	180	180	-	160	160	150	150	140
Piano Lunghezza mm. 1200	270	260	250	240	230	-	-	200	190	180	180	170	-	160	150	150	140	140
Piano Lunghezza mm. 1500	170	170	170	170	170	-	-	170	170	170	170	170	-	160	150	150	140	140

TABELLA SCAFFALATURA SERIE MAXI

SCAFFALE CON 2/3 CAMPATE

Portata massima per piano.

	FIANCATA H. 1972						FIANCATA H. 2500					
N° PIANI PER CAMPATA	**3**	**4**	**5**	**6**	**7**	**8**	**3**	**4**	**5**	**6**	**7**	**8**
	kg.	kg.	kg.	kg.	kg.	kg.	kg.	kg.	kg.	kg.	kg.	kg.
Piano Lunghezza mm. 900	450	450	440	410	400	-	-	360	350	320	300	280
Piano Lunghezza mm. 1200	320	320	320	320	320	-	-	320	320	310	290	280
Piano Lunghezza mm. 1500	200	200	200	200	200	-	-	200	200	200	200	200
Piano Lunghezza mm. 1800	140	140	140	140	140	-	-	140	140	140	140	140

SCAFFALE CON MINIMO 4 CAMPATE

Portata massima per piano.

	FIANCATA H. 1972						FIANCATA H. 2500					
N° PIANI PER CAMPATA	**3**	**4**	**5**	**6**	**7**	**8**	**3**	**4**	**5**	**6**	**7**	**8**
	kg.	kg.	kg.	kg.	kg.	kg.	kg.	kg.	kg.	kg.	kg.	kg.
Piano Lunghezza mm. 900	350	330	320	310	300	-	-	260	250	240	230	230
Piano Lunghezza mm. 1200	320	320	310	300	300	-	-	250	240	230	230	220
Piano Lunghezza mm. 1500	200	200	200	200	200	-	-	200	200	200	200	200
Piano Lunghezza mm. 1800	140	140	140	140	140	-	-	140	140	140	140	140

	FIANCATA H. 3028						FIANCATA H. 3424					
N° PIANI PER CAMPATA	**3**	**4**	**5**	**6**	**7**	**8**	**3**	**4**	**5**	**6**	**7**	**8**
	kg.	kg.	kg.	kg.	kg.	kg.	kg.	kg.	kg.	kg.	kg.	kg.
Piano Lunghezza mm. 900	-	210	200	190	190	190	-	-	240	220	200	190
Piano Lunghezza mm. 1200	-	200	200	190	190	180	-	-	230	210	200	190
Piano Lunghezza mm. 1500	-	200	190	190	180	180	-	-	200	200	190	180
Piano Lunghezza mm. 1800	-	140	140	140	140	140	-	-	140	140	140	140

SCAFFALATURA SERIE MINI-MAXI | Piani a Gravità

ACCESSORI

NOTE TECNICHE

- LE STRUTTURE A GRAVITÀ SONO DESTINATE ESCLUSIVAMENTE AD OPERAZIONI DI PICKING MANUALE.

COLORI DI SERIE

ZINCATO GIALLO

Scaffalatura leggera con sistema a gravità a rulli, ideale per picking e movimentazione manuale dei colli. Basati sulla logica FIFO (first in - first out) i piani sono leggermente inclinati per lo scorrimento delle unità e assicurano una perfetta rotazione e visibilità dei carichi. Profili realizzati in acciaio strutturale zincato e rullini in polipropilene colore giallo.

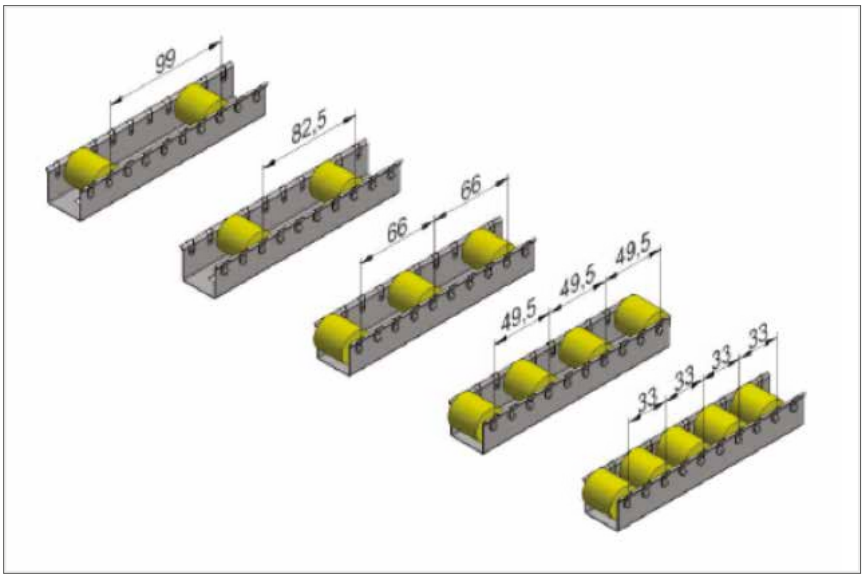

Profili disponibili con diverso interasse fra i rullini (mm. 33 - 49,5 - 66 - 82,5 - 99) e diverse lunghezze

CONTATTA IL NOSTRO UFFICIO TECNICO PER AVERE UN PREVENTIVO.

N.B. La scaffalatura a gravità è personalizzata in base alle attività richieste; per individuare i profili a rulli necessari alle attività occorre conoscere il materiale da utilizzare:

- peso unità di carico
- dimensioni
- quantità da stivare

ZINCATO RAL 7035

Interamente realizzata in lamiera di prima scelta e profilata a freddo con acciaio zincato a caldo secondo procedimento SENDZIMIR con macchine e attrezzature completamente automatiche. La speciale sagomatura dei piani, realizzata senza alcun punto di saldatura, consente continuità di superficie utile evitando le fessure fra un piano e l'altro. I rinforzi mobili consentono di aumentare la portata dei piani. Disponibile nelle versioni zincata o zincata preverniciata. In conformità alla norma UNI 10988/02 i materiali hanno superato le prove relative a stabilità, flessione, resistenza supporti e portata totale.

PAVIMENTI E SOLAI

Devono essere in buono stato d'uso, senza buche o dislivelli accentuati e avere una consistenza adeguata alla portata degli scaffali ed al carico dei montanti e dei piani. Non è possibile realizzare impianti su un piano rialzato o su piazzale asfaltato. Il cliente è obbligato alla verifica della pavimentazione ed alla relativa capacità di carico delle scaffalature.

COMPOSIZIONE CAMPATE

- Per ogni campata è necessario collocare il 1° piano ad un'altezza di mm. 100 da terra ed i successivi alla distanza massima di mm. 700 fra loro. Se la distanza tra i piani è superiore a quanto sopra specificato, è consigliabile provvedere all'irrigidimento degli scaffali (es. con vincoli a muro laterali e posteriori, oppure con collegamenti in sommità fra 2 file di scaffali o con fissaggi a pavimento delle fiancate o con fasce di stabilità) per una maggiore stabilizzazione della struttura.
- Nel caso si rendesse necessario il fissaggio a muro, verificare la consistenza delle pareti che dovrà essere idonea ad assicurare una certa resistenza alle sollecitazioni dovute al normale utilizzo e agli urti accidentali.
- Gli scaffali con altezza superiore a 5 volte la profondità, in assenza di fissaggio a muro o di collegamento in sommità fra 2 o più scaffali, vanno tassativamente fissati a pavimento (nel caso di scaffali bifronte si considera la profondità complessiva dei 2 scaffali).

SICUREZZA

Gli elementi che hanno subito danneggiamenti devono essere immediatamente sostituiti.
In zona dichiarata sismica è vietato ogni tipo di fissaggio a muro.
Le strutture sono destinate ad operazioni svolte manualmente e non con carrelli elevatori o transpallet.

PORTATE

Per ogni fila di scaffali è OBBLIGATORIO SISTEMARE, IN POSIZIONE BEN VISIBILE, una targa indicante le portate massime delle fiancate e dei piani. Le portate indicate si intendono sempre per carichi uniformemente distribuiti su impianto installato secondo le nostre istruzioni e utilizzato in modo corretto, avendo cura di sistemare i carichi più pesanti nella parte inferiore dello scaffale. Evitare di dimensionare le strutture al limite delle portate.

MISURE INGOMBRO SCAFFALE

Per ottenere le misure di ingombro in lunghezza dello scaffale occorre:

1. Sommare la lunghezza nominale dei piani.
2. Al totale ottenuto aggiungere mm. 50 per avere l'ingombro finale comprensivo di piedini.

ZINCATO
RAL 7035

SCHEMA MONTAGGIO FIANCATE

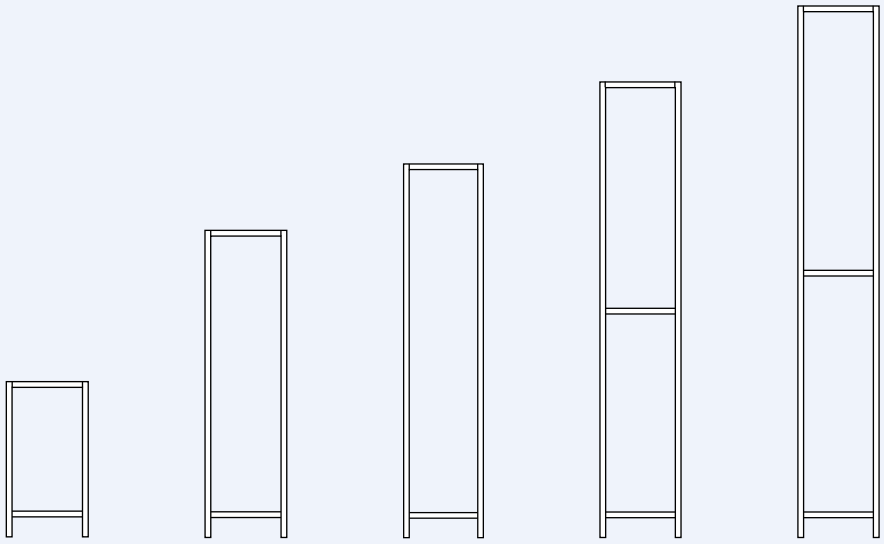

ISTRUZIONE DI MONTAGGIO **S90** DISPONIBILE SU **WWW.TECNOTELAI.IT**

ACCESSORI

Pannellature **pag. 223**
Porte **pag. 223**
Vaschette **pag. 222**
Porta grucce **pag. 224**
Etichette **pag. 234**

NOTE TECNICHE

- **L'ALTEZZA MM.1000 È CORREDATA DI TAPPI SUPERIORI IN PLASTICA. PER MISURE E PORTATE DIVERSE INTERPELLARE IL NOSTRO UFFICIO TECNICO.**
- **VERNICIATURA A POLVERE.**

COLORI DI SERIE

ZINCATO **RAL 7035**

PRIMA DI PROCEDERE ALL'ORDINE LEGGERE ATTENTAMENTE LE ISTRUZIONI E LE NOTE A PAG. 218.

ART. ZINCATO	ART. VERNICIATO	DIMENSIONI (mm)	TRAVERSINI
S9000	**S9000G**	1000 x 300	2
S9005	**S9005G**	1000 x 400	2
S9010	**S9010G**	1000 x 500	2
S9015	**S9015G**	1000 x 600	2
S9017	**-**	1000 x 800	2
S9020	**S9020G**	2000 x 300	2
S9025	**S9025G**	2000 x 400	2
S9030	**S9030G**	2000 x 500	2
S9035	**S9035G**	2000 x 600	2
S9037	**-**	2000 x 800	2
S9040	**S9040G**	2500 x 300	2
S9045	**S9045G**	2500 x 400	2
S9050	**S9050G**	2500 x 500	2
S9055	**S9055G**	2500 x 600	2
S9057	**-**	2500 x 800	2
S9060	**S9060G**	3000 x 300	3
S9065	**S9065G**	3000 x 400	3
S9070	**S9070G**	3000 x 500	3
S9075	**S9075G**	3000 x 600	3
S9077	**-**	3000 x 800	3
S9080	**S9080G**	3500 x 300	3
S9085	**S9085G**	3500 x 400	3
S9090	**S9090G**	3500 x 500	3
S9095	**S9095G**	3500 x 600	3
S9097	**-**	3500 x 800	3

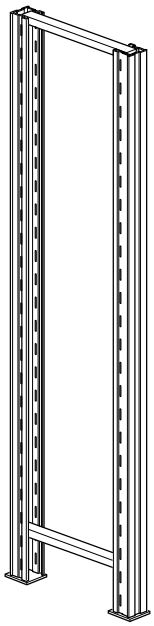

FIANCATE

smontate, composte da:
2 montanti sp. 12/10 - 2 piedini in plastica
traversini zincati sp. 15/10. Passo: mm. 50
Portata: **Kg. 1200**

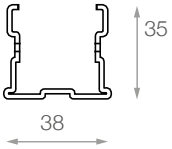

SEZIONE MONTANTE

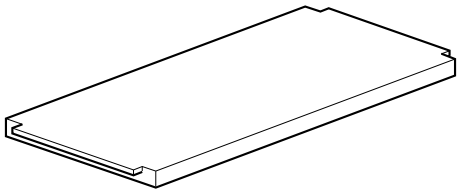

PIANI

Spessore 8/10, con bordi mm. 36 h. corredati di rinforzi. **Altezza minima 1° livello mm. 100 da terra.**

ART. ZINCATO	ART. VERNICIATO	DIMENSIONI (mm)	RINFORZI	PORTATA (*) (kg)
S9225	**S9225G**	800 x 300	-	105
S9230	**S9230G**	800 x 400	1	130
S9235	**S9235G**	800 x 500	1	125
S9240	**S9240G**	800 x 600	2	140
S9242	**-**	800 x 800	2	115
S9245	**S9245G**	1000 x 300	-	100
S9250	**S9250G**	1000 x 400	1	125
S9255	**S9255G**	1000 x 500	1	120
S9260	**S9260G**	1000 x 600	2	135
S9262	**-**	1000 x 800	2	110
S9265	**S9265G**	1200 x 300	-	90
S9270	**S9270G**	1200 x 400	1	115
S9275	**S9275G**	1200 x 500	1	110
S9280	**S9280G**	1200 x 600	2	125
S9282	**-**	1200 x 800	2	100
S9415	**-**	1400 x 300	-	75
S9420	**-**	1400 x 400	1	100
S9425	**-**	1400 x 500	1	95
S9430	**-**	1400 x 600	2	110

FASCIA DI STABILITÀ

corredata di 3 viti autoforanti, da utilizzare su scaffali con tubi portagrucce, a centro stanza o con pochi livelli nella campata.

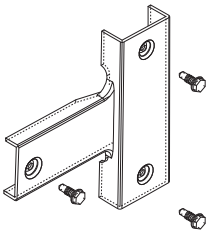

ART.	DESCRIZIONE
S9112	fascia di stabilità

Si consiglia di utilizzare 8 fasce ogni campata singola o 10 ogni 2 campate (vedi note tecniche a pag. 218).

RINFORZI SUPPLEMENTARI

per piani, spessore 8/10.

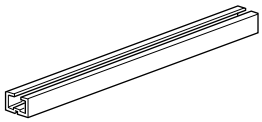

ART. ZINCATO	ART. VERNICIATO	DIMENSIONI (mm)
S9285	**S9285G**	800
S9290	**S9290G**	1000
S9295	**S9295G**	1200
S9296	**-**	1400

(*) Le portate indicate si intendono per carichi uniformemente distribuiti.

ACCESSORI

Pannellature **pag. 223**
Porta grucce **pag. 224**
Etichette magnetiche **pag. 234**

NOTE TECNICHE

- **PER MISURE E PORTATE DIVERSE INTERPELLARE IL NOSTRO UFFICIO TECNICO.**

COLORI DI SERIE

ZINCATO



ART.	DIMENSIONI LxPxH (mm)	RINFORZO	PORTATA (*) (kg)
S9310	800 x 300 x 100/200	-	105
S9315	800 x 400 x 100/200	1	130
S9320	800 x 500 x 100/200	1	125
S9325	800 x 600 x 100/200	2	140
S9330	1000 x 300 x 100/200	-	100
S9335	1000 x 400 x 100/200	1	125
S9340	1000 x 500 x 100/200	1	120
S9345	1000 x 600 x 100/200	2	135
S9350	1200 x 300 x 100/200	-	90
S9355	1200 x 400 x 100/200	1	115
S9360	1200 x 500 x 100/200	1	110
S9365	1200 x 600 x 100/200	2	125

VASCHETTE TRAPEZOIDALI composte da:
1 piano, 1 sponda anteriore, 1 sponda posteriore e 2 divisori laterali. **Passo asole mm. 48. Non si montano in presenza dei pannelli posteriori.**

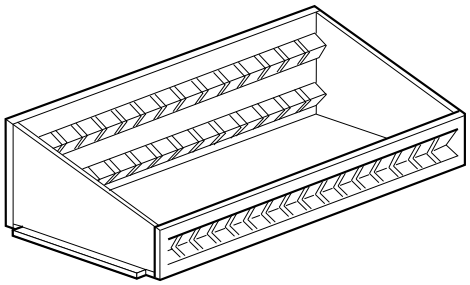

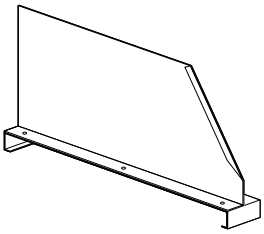

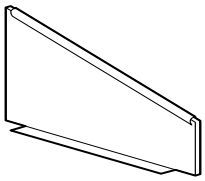

SEPARATORI SCORREVOLI per piani.
Non si montano con i pannelli posteriori e con le vaschette.

ART.	DIMENSIONI LxPxH (mm)
S9394	70 x 300 x 350
S9395	70 x 400 x 350
S9396	70 x 500 x 350
S9397	70 x 600 x 350

DIVISORI TRAPEZOIDALI per vaschette.

ART.	DIMENSIONI (mm)
S9370	300 x 100/200 h
S9375	400 x 100/200 h
S9380	500 x 100/200 h
S9385	600 x 100/200 h

(*) Le portate indicate si intendono per carichi uniformemente distribuiti.

ACCESSORI

Pannellature **pag. 223**
Porta grucce **pag. 224**
Etichette magnetiche **pag. 234**

NOTE TECNICHE

- **VERNICIATURA A POLVERE.**

COLORI DI SERIE

ZINCATO **RAL 7035**

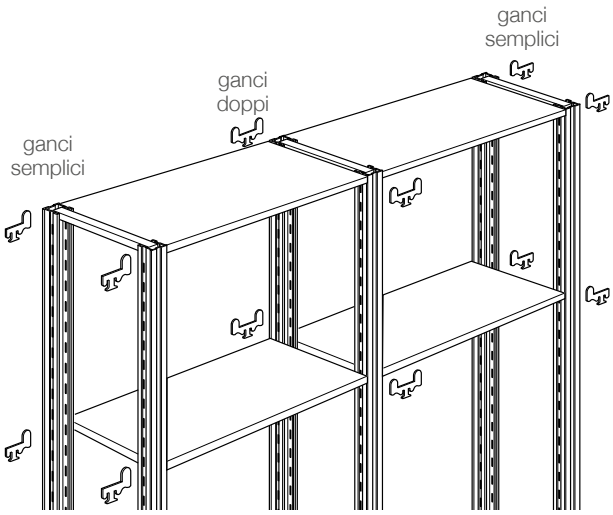

Art. **S9300**

Art. **S9305**

GANCI

ART.	DESCRIZIONE
S9300	gancio **semplice** zincato per piano da utilizzare nelle fiancate esterne
S9305	gancio **doppio** zincato per piano da utilizzare nelle fiancate interne



PANNELLATURE LATERALI

Spessore 8/10. Si infilano **solamente in fase di montaggio**. **È tassativo inserire il 1° piano**, unitamente al traversino, **a mm. 150 da terra e l'ultimo a filo superiore**.

ART. ZINCATO	ART. VERNICIATO	DIMENSIONI (mm)	PER FIANCATE (mm)
S9125	**S9125G**	1850 x 300	2000 x 300
S9130	**S9130G**	1850 x 400	2000 x 400
S9135	**S9135G**	1850 x 500	2000 x 500
S9140	**S9140G**	1850 x 600	2000 x 600
S9145	**S9145G**	2350 x 300	2500 x 300
S9150	**S9150G**	2350 x 400	2500 x 400
S9155	**S9155G**	2350 x 500	2500 x 500
S9160	**S9160G**	2350 x 600	2500 x 600
S9165	**S9165G**	2850 x 300	3000 x 300
S9170	**S9170G**	2850 x 400	3000 x 400
S9175	**S9175G**	2850 x 500	3000 x 500
S9180	**S9180G**	2850 x 600	3000 x 600

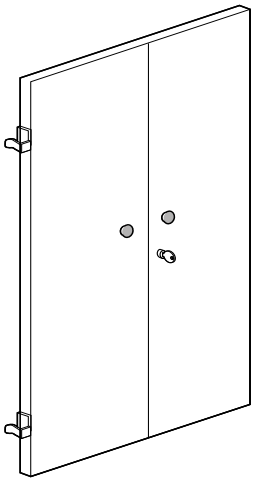

PORTE AGGANCIABILI

Spessore 8/10, con cerniere, pomelli, viti e serratura con linguetta.

ART. ZINCATO	ART. VERNICIATO	DIMENSIONI LxPxH (mm)
S9405 (*)	**S9405G** (*)	990 x 20 x 990
S9410	**S9410G**	990 x 20 x 1885

(*) Non si utilizzano con le fiancate di mm. 1000 h.

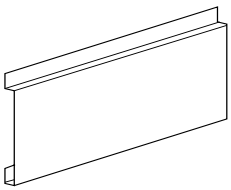

PANNELLI POSTERIORI

Spessore 8/10.

ART. ZINCATO	ART. VERNICIATO	DIMENSIONI (mm)
S9205	**S9205G**	800 x 500 h
S9210	**S9210G**	1000 x 500 h
S9215	**S9215G**	1200 x 500 h

ZINCATO

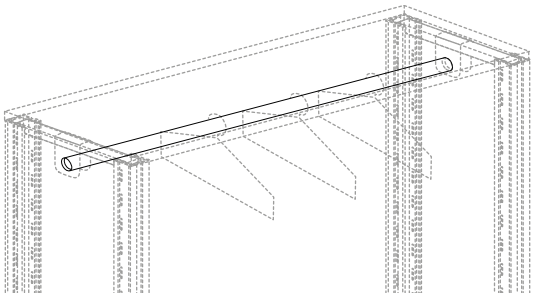

PORTAGRUCCE in tubo ø mm. 21. Ogni campata deve avere minimo 1 piano a terra, 1 centrale e 1 di sommità per la stabilità della struttura. I traversini di sommità sostengono sia i supporti del tubo portagrucce che il piano, utilizzando gli stessi ganci. Nel caso in cui si voglia posizionare un portagrucce centrale occorre acquistare 2 traversini supplementari e 1 piano con ganci.

ART.	DIMENSIONI (mm)	PORTATA (kg)
S9450	800	80
S9451	1000	75
S9452	1200	60

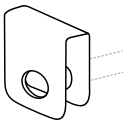

SUPPORTO per portagrucce.
Con foro ø mm. 22, può ricevere 1 tubo da destra e 1 da sinistra. In caso di campate consecutive e tubi portagrucce in linea è sufficiente 1 solo supporto centrale oltre a quelli di estremità.

ART.	DIMENSIONI LxPxH (mm)
S9453	46 x 23 x 61

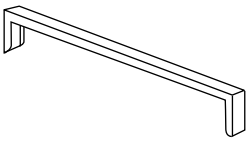

TRAVERSINI SUPPLEMENTARI per tubi portagrucce.

ART.	DIMENSIONI (mm)	DESCRIZIONE
S9389	500	per 1 portagrucce
S9390	600	per 1 portagrucce
S9392	800	per 2 portagrucce

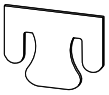

GANCIO per traversino.

ART.	DESCRIZIONE
S9304	gancio per traversino tubo portagrucce

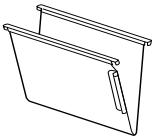

CARTELLA SOSPESA
Utilizzabile solo nei piani di profondità mm. 400 senza rinforzo.

ART.	DIMENSIONI (mm)
S9454	interasse 365 x 290 h

ACCESSORI | NOTE TECNICHE | COLORI DI SERIE

ZINCATO

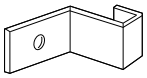

Art.
S9220

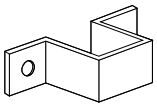

Art.
S9221

STAFFE per fissaggio a parete.
Non si utilizzano nelle campate centrali in presenza di pannelli posteriori. **Tasselli esclusi**.

ART.	DESCRIZIONE
S9220	staffa posteriore con 1 foro ø mm. 6
S9221	staffa posteriore e laterale con 2 fori ø mm. 7,2

Si consiglia di utilizzare 2 staffe per ogni fiancata di estremità e 1 per quelle centrali

Art.
S9100

GANCIO DI UNIONE per scaffali bifronte.
Non si utilizza nelle campate centrali in presenza di pannelli posteriori.

ART.	DESCRIZIONE
S9100	gancio

Ne occorrono 2 per ogni fiancata

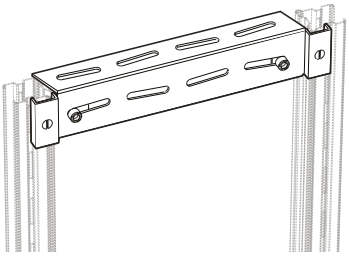

Art.
S9457

DISTANZIATORE per fiancate.
In angolare mm. 35 x 55 verniciato **grigio scuro martellato RAL 7037** e corredato di 2 attacchi zincati, 4 viti flangiate TE 8 x 16 con dado e rondelle e 2 viti autoperforanti 4,2 x 13.

ART.	DIMENSIONI (mm)
S9457	1050

IMPORTANTE: Da utilizzare a partire da mm. 2500 h.

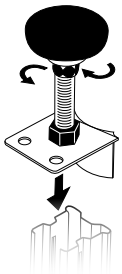

Art.
S9455

PUNTALE REGISTRABILE A SOFFITTO
completo di viti, si applica all'estremità superiore delle fiancate per il fissaggio delle scaffalature a centro stanza. Consente una regolazione max di mm. 80.
N.B. La fiancata deve essere più bassa di mm. 50 rispetto all'altezza soffitto (con tolleranza max +/- mm. 20).

ART.	DESCRIZIONE
S9455	per montante singolo

Si consiglia di utilizzare 2 puntali per ogni fiancata e 3 in caso di scaffali bifronte.

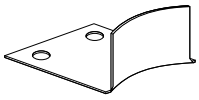

Art.
S9105

BASE DI ANCORAGGIO per montante.
Con fori ø mm. 8 corredata di 1 tassello e 1 vite autoperforante.

ART.	DESCRIZIONE
S9105	base per montante singolo

Art.
S6953E

TARGA

ART.	DIMENSIONI (mm)	DESCRIZIONE
S6953E	230 x 250 h	targa per scaffali a piani

SCAFFALATURA A BULLONE

ACCESSORI

NOTE TECNICHE

- **VERNICIATURA A POLVERE.**

COLORI DI SERIE

GRIGIO SCURO martellato montanti e piani

RAL 7035 cassettiere

Scaffalature a bullone interamente realizzata in lamiera di acciaio di prima scelta e profilata a freddo con macchine e attrezzature completamente automatiche. Adatta per essere posizionata in ogni ambiente, la scaffalatura permette l'alloggiamento di crociere con cassetti scorrevoli su guide con cuscinetti a sfera. Ogni cassetto è corredato di 2 separatori mobili zincati e di etichetta in cartoncino bianco con protezione in PVC trasparente.

PAVIMENTI E SOLAI

Devono essere in buono stato d'uso, senza buche o dislivelli accentuati e avere una consistenza adeguata alla portata degli scaffali ed al carico dei montanti. Non è possibile realizzare impianti su un piano rialzato o su piazzale asfaltato. Il cliente è obbligato alla verifica della pavimentazione ed alla relativa capacità di carico delle scaffalature.

COMPOSIZIONE CAMPATE

Per ogni campata è necessario collocare i piani alla distanza massima di mm. 500 fra loro.
Se la distanza tra i piani è superiore a quanto sopra specificato, è consigliabile provvedere all'irrigidimento degli scaffali (es. con vincoli a muro laterali e posteriori oppure con collegamenti in sommità fra 2 file di scaffali) per una maggiore stabilizzazione della struttura. Nel caso si rendesse necessario il fissaggio a muro, verificare la consistenza delle pareti che dovrà essere idonea ad assicurare una certa resistenza alle sollecitazioni dovute al normale utilizzo e agli urti accidentali.

SICUREZZA

Gli elementi che hanno subito danneggiamenti devono essere immediatamente sostituiti.
In zona dichiarata sismica è vietato ogni tipo di fissaggio a muro.
Le strutture sono destinate ad operazioni svolte manualmente e non con carrelli elevatori o transpallet.

PORTATE

Per ogni fila di scaffali è OBBLIGATORIO SISTEMARE, IN POSIZIONE BEN VISIBILE, una targa indicante le portate massime dei montanti e dei piani. Le portate indicate si intendono sempre per carichi uniformemente distribuiti su impianto installato secondo le nostre istruzioni e utilizzato in modo corretto, avendo cura di sistemare i carichi più pesanti nella parte inferiore dello scaffale. Evitare di dimensionare le strutture al limite delle portate.

MISURE INGOMBRO SCAFFALE

Sommare la lunghezza nominale dei piani.

ISTRUZIONE DI MONTAGGIO **S95** DISPONIBILE SU **WWW.TECNOTELAI.IT**

ACCESSORI

Cassettiere **pag. 229**
Etichette magnetiche **pag. 234**

NOTE TECNICHE

- **IN CASO DI SCAFFALI CON CASSETTIERE È NECESSARIO UTILIZZARE 4 MONTANTI DI MM. 35 X 55 PER OGNI CAMPATA.**
- **VERNICIATURA A POLVERE.**

COLORI DI SERIE

GRIGIO SCURO
martellato

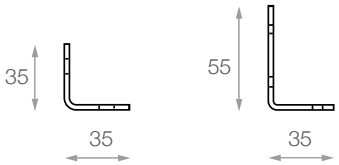

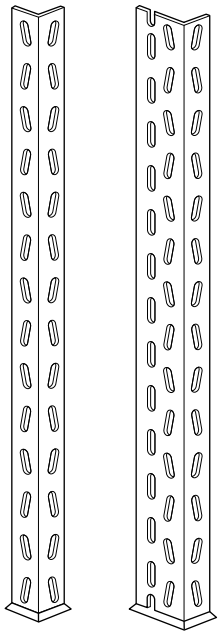

MONTANTI

Spessore 18/10 corredati di piedini in plastica.
Passo: **mm. 40**

ART.	DIMENSIONI LxPxH (mm)	PORTATA (*) (Kg)
S9500M	35 x 35 x 1960	100
S9505M	35 x 35 x 2480	100
S9510M	35 x 35 x 2960	100
S9515M	35 x 55 x 1960	200
S9520M	35 x 55 x 2480	200
S9525M	35 x 55 x 2960	200

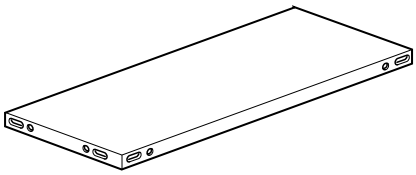

PIANI

Spessore 6,5/10, con bordi mm. 30 h.
Altezza minima 1° livello a mm. 70 da terra. Viti escluse.

ART.	DIMENSIONI (mm)	RINFORZI	PORTATA (*) (Kg)
S9540M	800 x 300	-	90
S9545M	800 x 400	1	135
S9550M	800 x 500	1	120
S9555M	800 x 600	2	160
S9560M	1000 x 300	-	85
S9565M	1000 x 400	1	120
S9570M	1000 x 500	1	110
S9575M	1000 x 600	2	140
S9580M	1200 x 300	-	70
S9585M	1200 x 400	1	100
S9590M	1200 x 500	1	95
S9595M	1200 x 600	2	130

Art.
S6953E

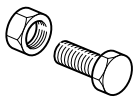

Art.
S9600

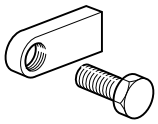

Art.
S9605

ART.	DIMENSIONI (mm)	DESCRIZIONE
S6953E	230 x 250 h.	targa per scaffali a piani
S9600	M8 x 16	vite con dado **esagonale**
S9605	M8 x 16	vite con dado **a linguetta**
Si utilizzano 4 viti per il fissaggio dei piani e 8 per le cassettiere.		

(*) Le portate indicate si intendono per carichi uniformemente distribuiti.

ACCESSORI	NOTE TECNICHE	COLORI DI SERIE
Separatori **(vedi sotto)**	• **IN CASO DI SCAFFALI CON CASSETTIERE È NECESSARIO UTILIZZARE 4 MONTANTI DI MM. 35 X 55 PER OGNI CAMPATA.** • **VERNICIATURA A POLVERE.**	**RAL 7035** cassettiere

CASSETTIERE

per scaffalatura a bullone spessore 10/10. Cassetti scorrevoli su guide con rulli in nylon, **corredati di 2 separatori mobili zincati e di etichette in cartoncino bianco con protezione in PVC trasparente**. Si utilizzano con montanti mm. 35x55. Per il fissaggio ai montanti **utilizzare 8 viti con dado per ogni cassettiera**.

Art.
S9615GC

Art.
S9645GC

Art.
S9625GC

Art.
S9655GC

Art.
S9635GC

CASSETTIERE

Dimensioni: mm. 1000 x 500 x 300 h. **Viti escluse.**

ART.	CASSETTI	DIMENSIONI UTILI CASSETTI LxPxH (mm)
S9615GC	2	415 x 450 x 195
S9625GC	4	415 x 450 x 100
S9635GC	6	263 x 450 x100
S9645GC	8	189 x 450 x100
S9655GC	12	111 x 450 x100

ACCESSORI

SEPARATORI SUPPLEMENTARI

per cassetti, in lamiera zincata.



ART.	DIMENSIONI (mm)	SPESSORE	PER CASSETTIERE
S9612	410 x 190 h.	10/10	S9615GC
S9619	410 x 94 h.	10/10	S9625GC
S9633	260 x 94 h.	10/10	S9635GC
S9642	185 x 94 h.	10/10	S9645GC
S9653	108 x 94 h.	10/10	S9655GC

SCAFFALATURA INOX A BULLONE

Scaffalatura INOX a bullone interamente realizzata in acciaio inox AISI 304 (EN 1.4301). Idonea per celle frigorifere e per settori alimentari, farmaceutici e chimici.

PAVIMENTI E SOLAI

Devono essere in buono stato d'uso, senza buche o dislivelli accentuati e avere una consistenza adeguata alla portata degli scaffali ed al carico dei montanti. Non è possibile realizzare impianti su un piano rialzato o su piazzale asfaltato. Il cliente è obbligato alla verifica della pavimentazione ed alla relativa capacità di carico delle scaffalature.

COMPOSIZIONE CAMPATE

Per ogni campata è necessario collocare i piani alla distanza massima di mm. 500 fra loro.
Se la distanza tra i piani è superiore a quanto sopra specificato, è consigliabile provvedere all'irrigidimento degli scaffali (es. con vincoli a muro laterali e posteriori oppure con collegamenti in sommità fra 2 file di scaffali) per una maggiore stabilizzazione della struttura. Nel caso si rendesse necessario il fissaggio a muro, verificare la consistenza delle pareti che dovrà essere idonea ad assicurare una certa resistenza alle sollecitazioni dovute al normale utilizzo e agli urti accidentali.

SICUREZZA

Gli elementi che hanno subito danneggiamenti devono essere immediatamente sostituiti.
In zona dichiarata sismica è vietato ogni tipo di fissaggio a muro.
Le strutture sono destinate ad operazioni svolte manualmente e non con carrelli elevatori o transpallet.

PORTATE

Per ogni fila di scaffali è OBBLIGATORIO SISTEMARE, IN POSIZIONE BEN VISIBILE, una targa indicante le portate massime dei montanti e dei piani. Le portate indicate si intendono sempre per carichi uniformemente distribuiti su impianto installato secondo le nostre istruzioni e utilizzato in modo corretto, avendo cura di sistemare i carichi più pesanti nella parte inferiore dello scaffale. Evitare di dimensionare le strutture al limite delle portate.

MISURE INGOMBRO SCAFFALE

Sommare la lunghezza nominale dei piani.

ISTRUZIONE DI MONTAGGIO **S51** DISPONIBILE SU **WWW.TECNOTELAI.IT**

SCAFFALATURA INOX A BULLONE

ACCESSORI

Etichette magnetiche **pag. 234**

NOTE TECNICHE

- **IN CASO DI SCAFFALI A PIÙ CAMPATE CON MONTANTI CENTRALI SINGOLI LA PORTATA SI DIMEZZA.**

COLORI DI SERIE

INOX

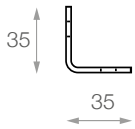

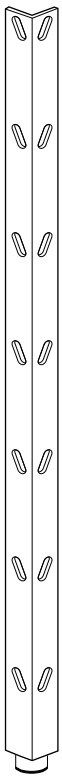

MONTANTE

Spessore 18/10, corredati di piedini regolabili.
Passo **mm. 100**.

ART.	DIMENSIONI LxPxH (mm)	PORTATA (*) (kg)
S5011	35 x 35 x 2000	120

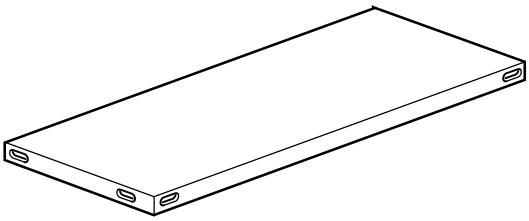

PIANI

Spessore 10/10, con bordi mm. 30 h., corredati di 1 rinforzo e 8 viti TE 6 x 16 per il fissaggio.
Altezza minima 1° piano a mm. 200 da terra.

ART.	DIMENSIONI (mm)	PORTATA (*) (kg)
S5036	1000 x 300	100
S5041	1000 x 400	100
S5046	1000 x 500	100
S5061	1200 x 400	100
S5066	1200 x 500	100

Art.
S6953E

TARGA

ART.	DIMENSIONI (mm)	DESCRIZIONE
S6953E	230 x 250 h	targa per scaffali a piani

(*) Le portate indicate si intendono per carichi uniformemente distribuiti.

ACCESSORI

NOTE TECNICHE

• VEDI PAG. 218

COLORI DI SERIE

BI
BIANCO

Interamente realizzata in lamiera di acciaio zincata di prima scelta profilata con macchine e attrezzature completamente automatiche. Rivestita su entrambi i lati in PVC atossico. La speciale sagomatura dei piani, realizzata senza alcun punto di saldatura, consente continuità di superficie utile evitando le fessure fra un piano e l'altro. I rinforzi mobili consentono di aumentare la portata dei piani. **Resiste a temperatura da -30°C a +60°C. Idonea per celle frigorifere e per settori alimentari** come indicato nel Regolamento (CE) n. 1935/2004, Regolamento (UE) n. 10/2011 e successivi aggiornamenti e modifiche, D.M. 21/3/1973 (S.Q. GU n. 104 del 20/04/1973) e D.P.R. n. 777 del 23/08/1982 e successivi aggiornamenti e modifiche.

plus
Adatta per
Celle Frigorifere.

MISURE INGOMBRO SCAFFALE IN LUNGHEZZA
Per ottenere le misure di ingombro dello scaffale occorre:
1) Sommare la lunghezza nominale dei piani.
2) Al totale ottenuto aggiungere mm. 50
per avere l'ingombro finale comprensivo di piedini.

ISTRUZIONE DI MONTAGGIO **S90BI** DISPONIBILE SU **WWW.TECNOTELAI.IT**

ACCESSORI

Etichette magnetiche **pag. 234**

NOTE TECNICHE

- **PER MISURE E PORTATE DIVERSE INTERPELLARE IL NOSTRO UFFICIO TECNICO.**

COLORI DI SERIE

BI
BIANCO

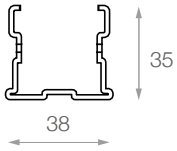

SEZIONE MONTANTE

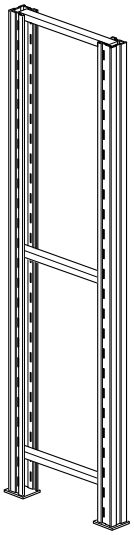

FIANCATE

smontate, composte da:
2 montanti sp. 12/10
2 piedini atossici
3 traversini sp. 15/10
Passo: mm. 50
Portata campata: **Kg. 1200**

ART.	DIMENSIONI (mm)
S9025BI	2000 x 400
S9030BI	2000 x 500
S9045BI	2500 x 400
S9050BI	2500 x 500

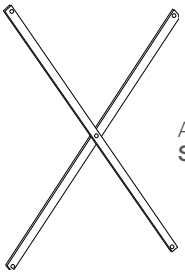

Art.
S9110BI

CROCIERA DI IRRIGIDIMENTO

in piatto di acciaio plastificato con fori ø mm. 9 e corredata di viti con dado flangiato. **Da utilizzare, in assenza di fissaggi a parete, nella campata iniziale, finale e 1 ogni 3 campate centrali**.

ART.	DIMENSIONI LxPxH (mm)
S9110BI	32 x 2 x 1500

ACCESSORI

RINFORZI SUPPLEMENTARI

per piani, spessore 8/10.

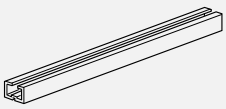

ART.	DIMENSIONI (mm)
S9285BI	800
S9290BI	1000
S9295BI	1200

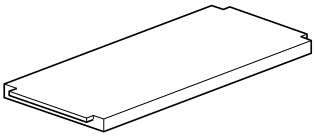

PIANI

Spessore 8/10, con bordi mm. 36 h. corredati di 1 rinforzo.
Altezza minima 1° livello a mm. 100 da terra.

ART.	DIMENSIONI (mm)	PORTATA (*) (kg)
S9230BI	800 x 400	130
S9235BI	800 x 500	125
S9250BI	1000 x 400	125
S9255BI	1000 x 500	120
S9270BI	1200 x 400	115
S9275BI	1200 x 500	110

GANCI

Art.
S9301

Art.
S9306

ART.	DESCRIZIONE
S9301	**gancio semplice** inox per piano da utilizzare nelle fiancate esterne
S9306	**gancio doppio** inox per piano da utilizzare nelle fiancate interne

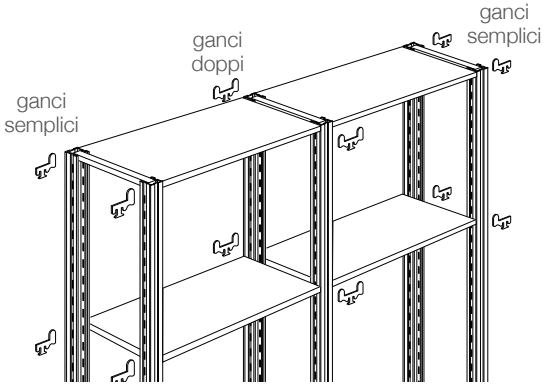

Art.
S9100

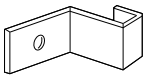

Art.
S9220

ART.	DESCRIZIONE
S9100	gancio di unione scaffali bifronte **zincato** Ne occorrono 2 per ogni fiancata
S9220	staffa per fissaggio a parete **zincata** **Tasselli esclusi**

TARGA

Art.
S6953E

ART.	DIMENSIONI (mm)	DESCRIZIONE
S6953E	230 x 250 h	targa per scaffali a piani

(*) Le portate indicate si intendono per carichi uniformemente distribuiti.

ETICHETTE

in gomma magnetica, con profilo a "C" e corredate di cartoncino bianco e protezione in PVC trasparente.

ART.	DIMENSIONI (mm)	UNITÀ CONFEZIONE (*)
S1325	100 x 30 h.	100
S2005	100 x 40 h.	100
S2035	100 x 50 h.	100

(*) L'acquisto dell'intera confezione è facoltativo. Il prezzo indicato a listino si intende per unità.

ROTOLI

m. 50 di etichetta magnetica corredati di cartoncino bianco e protezione in PVC trasparente.

ART.	DIMENSIONI (mm)
S1330	30 h.
S2010	40 h.
S2040	50 h.

ROTOLI

m. 10 di nastro flessibile magnetico su 1 faccia spessore mm. 0,6, con applicato PVC bianco sull'altra faccia per essere **scrivibile e cancellabile**.

ART.	DIMENSIONI (mm)
S2015B	30 h.
S2016B	40 h.
S2017B	50 h.

ROTOLI

m. 50 di nastro flessibile magnetico su 1 faccia spessore mm. 1,2, marrone per ricevere etichette adesive e codici a barre.

ART.	DIMENSIONI (mm)
S2018M	30 h.
S2019M	40 h.
S2020M	50 h.

CANTILEVER SERIE IPE 90

ACCESSORI

NOTE TECNICHE

- **VERNICIATURA A POLVERE.**

COLORI DI SERIE

RAL 3000 colonne

RAL 1004 mensole

ZINCATO crociere e accessori

Scaffalatura autoportante particolarmente adatta per lo stoccaggio di materiali lunghi quali tubi, barre, profilati, lamiere in pacchi, coils, legnami e truciolari in genere. Permette la realizzazione di magazzini dimensionati per esigenze specifiche. Zincatura realizzata a caldo secondo procedimento SENDZIMIR. I profili IPE unificati rispondono alla norma UNI EN 6892-1:2016.

PAVIMENTI E SOLAI

Devono essere in buono stato d'uso, senza buche o dislivelli accentuati e avere una consistenza adeguata alla portata degli scaffali ed al carico delle colonne. Non è possibile realizzare impianti su un piano rialzato o su piazzale asfaltato. Il cliente è obbligato alla verifica della pavimentazione ed alla relativa capacità di carico delle scaffalature.

COMPOSIZIONE CAMPATE

Per stabilire l'altezza delle colonne e il numero delle mensole considerare, oltre alla sezione delle mensole:

- l'ingombro del materiale e uno spazio di mm. 200 per la movimentazione in altezza.
- La profondità della base deve essere superiore all'ingombro del materiale di mm. 100 e le mensole non devono essere superiori alla base stessa.
- La lunghezza delle crociere deve essere tale da consentire uno sbalzo del pacco alle estremità non superiore alla metà dell'interasse fra le colonne.
- Per carichi flessibili è consigliabile utilizzare le crociere di mm. 800. Lo stoccaggio da un solo lato della colonna bifronte non pregiudica la stabilità dell'impianto.

SICUREZZA

È obbligatorio fissare le colonne a pavimento con 2 tasselli se monofronte o 3 se bifronte.
Gli elementi che hanno subito danneggiamenti devono essere immediatamente sostituiti.

PORTATE

Per ogni fila di scaffali è OBBLIGATORIO SISTEMARE, IN POSIZIONE BEN VISIBILE, una targa indicante le portate massime delle colonne e delle mensole. Le portate indicate si intendono sempre per carichi uniformemente distribuiti su impianto installato secondo le nostre istruzioni e utilizzato in modo corretto, avendo cura di sistemare i carichi più pesanti nella parte inferiore del cantilever. Evitare di dimensionare le strutture al limite delle portate.

VERIFICA PERIODICA

È obbligatorio, in base alla norma UNI EN 15635:2009, programmare un'ispezione tecnica periodica dell'attrezzatura da parte di un esperto qualificato.

MISURE INGOMBRO CANTILEVER

Per ottenere le misure di ingombro del cantilever occorre:

1. Sommare la lunghezza nominale delle crociere di collegamento e al totale ottenuto aggiungere mm. 90 per avere l'ingombro finale comprensivo di basi.
2. Alla profondità della base aggiungere mm. 180.

CANTILEVER SERIE IPE 90

ISTRUZIONE DI MONTAGGIO **S71** DISPONIBILE SU **WWW.TECNOTELAI.IT**

CANTILEVER SERIE IPE 90

ACCESSORI

Fermi **pag. 240**
Crociere **pag. 239**

NOTE TECNICHE

- **PER MISURE E PORTATE DIVERSE INTERPELLARE IL NOSTRO UFFICIO TECNICO. PER LA PORTATA EFFETTIVA, ATTENERSI ALLO SCHEMA SOTTOSTANTE.**
- **VERNICIATURA A POLVERE.**

COLORI DI SERIE

RAL 3000 colonne

RAL 1004 mensole

PRIMA DI PROCEDERE ALL'ORDINE LEGGERE ATTENTAMENTE LE ISTRUZIONI E LE NOTE A PAG. 236.

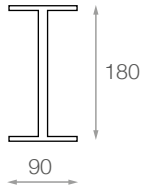

SEZIONE COLONNA E BASE

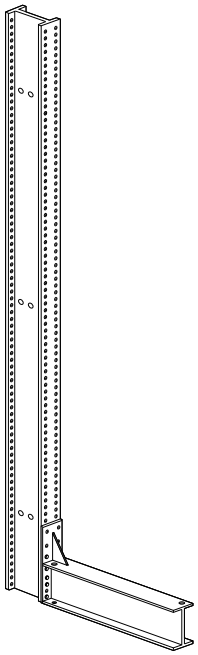

COLONNE MONOFRONTE 90

smontate, composte da:
1 montante IPE 180 x 90
1 base IPE 180 x 90
2 tasselli
8 viti TE 12 x 45 con dadi e rondelle
Passo: **mm. 50**
Portata nominale: **Kg. 4700**

ART.	DIMENSIONI (mm)	P.TA MAX PER MENSOLA (*) (kg)			
		NUMERO MENSOLE PER COLONNA			
		2	3	4	5
S7016	2000 x 800				
S7021	2500 x 800	1240	1230	950	770
S7026	3000 x 800				
S7031	2000 x 1000				
S7036	2500 x 1000	940	940	760	620
S7041	3000 x 1000				
S7043	2000 x 1200				
S7047	2500 x 1200	670	670	620	505
S7049	3000 x 1200				

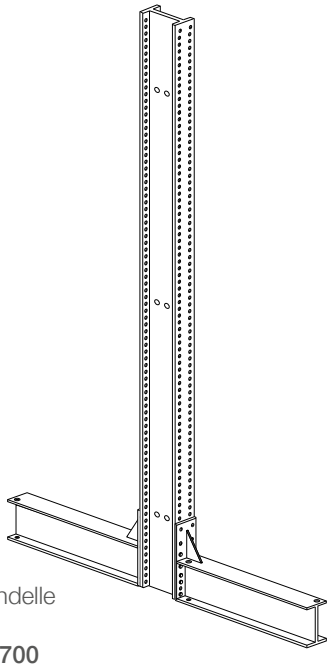

COLONNE BIFRONTE 90

smontate, composte da:
1 montante IPE 180 x 90
2 basi IPE 180 x 90
3 tasselli
16 viti TE 12 x 45 con dadi e rondelle
Passo: **mm. 50**
Portata nominale: **Kg. 4700 + 4700**

ART.	DIMENSIONI (mm)	P.TA MAX PER MENSOLA (*) (kg)			
		NUMERO MENSOLE PER FRONTE COLONNA			
		2	3	4	5
S7066	2000 x 800 + 800				
S7071	2500 x 800 + 800	1240	1230	950	770
S7076	3000 x 800 + 800				
S7081	2000 x 1000 + 1000				
S7086	2500 x 1000 + 1000	940	940	760	620
S7091	3000 x 1000 + 1000				
S7093	2000 x 1200 + 1200				
S7097	2500 x 1200 + 1200	670	670	620	505
S7099	3000 x 1200 + 1200				

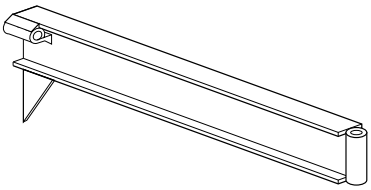

MENSOLE

predisposte per fermo di estremità e corredate di
2 viti TCEI 12 x 90 con dadi e rondelle.

ART.	DIMENSIONI LxPxH (mm)	PORTATA NOMINALE (*) (kg)
S7351	600 x 50 x 80	1820
S7356	800 x 50 x 80	1240
S7361	1000 x 50 x 80	940
S7366	1200 x 50 x 80	670

Per la portata effettiva attenersi agli schemi colonne

(*) Le portate delle colonne e delle mensole si intendono per carichi uniformemente distribuiti e nella condizione di massima sollecitazione.

ZINCATO

PRIMA DI PROCEDERE ALL'ORDINE LEGGERE ATTENTAMENTE LE ISTRUZIONI E LE NOTE A PAG. 236.

SCHEMA MONTAGGIO CROCIERE

Moduli singoli

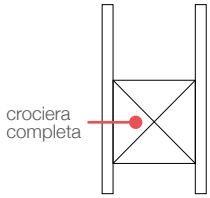

H. 2000/2500

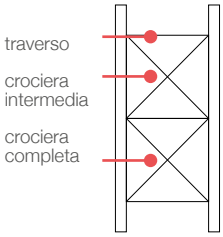

H. 3000

Moduli continui

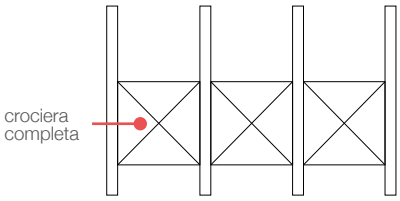

H. 2000/2500

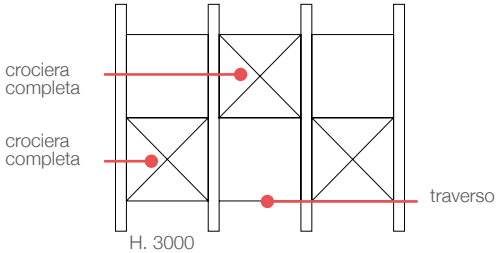

H. 3000

La lunghezza delle crociere deve essere tale da consentire uno sbalzo del pacco alle estremità non superiore alla metà dell'interasse fra le colonne. Per carichi flessibili è consigliabile utilizzare le crociere di mm. 800. Lo stoccaggio da un solo lato della colonna bifronte non pregiudica la stabilità dell'impianto.

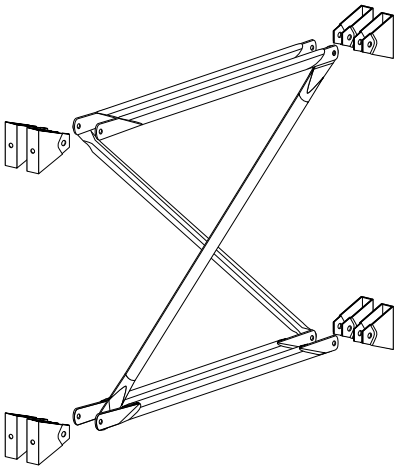

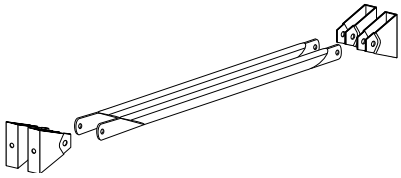

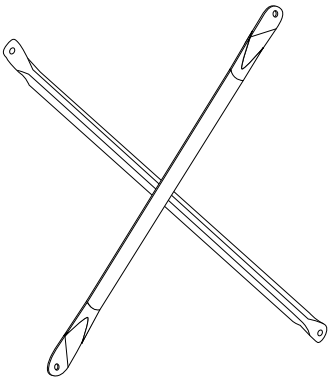

CROCIERE

di collegamento colonne composte da:
4 traversi in tubo ovale mm. 50 x 25
2 diagonali in tubo ovale mm. 50 x 25
8 staffe
8 viti TCEI 10 x 30 con dadi
8 viti TE 8 x 30 con dadi

ART.	DIMENSIONI (mm)
S7121	800 x 1100 h.
S7126	1000 x 1100 h.
S7131	1200 x 1100 h.
S7136	1500 x 1100 h.
S7141	2000 x 1100 h.

TRAVERSI

di collegamento colonne composti da:
2 traversi in tubo ovale mm. 50 x 25
4 staffe
4 viti TCEI 10 x 30 con dadi
4 viti TE 8 x 30 con dadi

ART.	DIMENSIONI (mm)
S7122	800
S7127	1000
S7132	1200
S7137	1500
S7142	2000

CROCIERE INTERMEDIE

di collegamento colonne composte da:
2 diagonali in tubo ovale mm. 50 x 25

ART.	DIMENSIONI (mm)
S7123	800
S7128	1000
S7133	1200
S7138	1500
S7143	2000

ACCESSORI	NOTE TECNICHE	COLORI DI SERIE
Mensole **pag. 238**	• **VERNICIATURA A POLVERE.**	**ZINCATO**

PRIMA DI PROCEDERE ALL'ORDINE LEGGERE ATTENTAMENTE LE ISTRUZIONI E LE NOTE A PAG. 236.

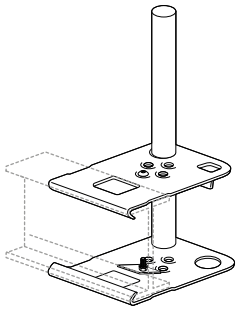

Art.
S7380

FERMO INTERMEDIO per mensola.
Composto da 2 piastre, 1 tubo ø mm. 21,5 x 300 h.
e 2 viti 8 x 20 con dadi.

ART.	DIMENSIONI UTILI (mm)
S7380	220 h.

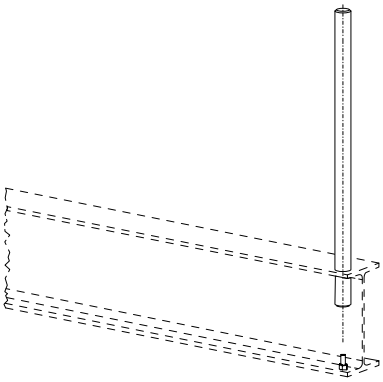

Art.
S7381

FERMO DI ESTREMITÀ per base.
In tubo ø mm. 21 x 490 h.

ART.	DIMENSIONI UTILI (mm)
S7381	310 h.

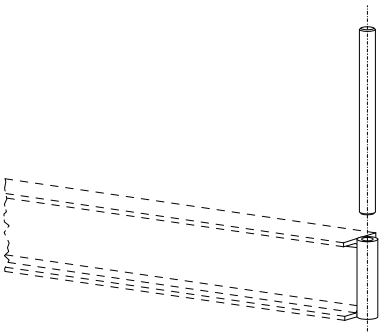

Art.
S7382

FERMO DI ESTREMITÀ per mensola.
In tubo ø mm. 21 x 300 h.

ART.	DIMENSIONI UTILI (mm)
S7382	220 h.

(*) Le portate delle colonne e delle mensole si intendono per carichi uniformemente distribuiti e nella condizione di massima sollecitazione.





Art.
S6927

Art.
S6955E

ART.	DIMENSIONI (mm)	DESCRIZIONE
S6927	180 x 78 x 2	spessore per basi con 4 fori
S6955E	325 x 325 h	targa per cantilever

ACCESSORI DI RICAMBIO

Art.
S7405

DIMENSIONI Ø (mm)
11 x 75

DESCRIZIONE
tassello supplementare per fissaggio a pavimento (vite M10).

ACCESSORI | NOTE TECNICHE | COLORI DI SERIE

RAL 5015 colonne e crociere
RAL 1004 mensole
ZINCATO accessori

Scaffalatura autoportante particolarmente adatta per lo stoccaggio di materiali lunghi quali tubi, barre, profilati, lamiere in pacchi, coils, legnami e truciolari in genere. Disponibile in due versioni di diverse portate, permette la realizzazione di magazzini dimensionati per esigenze specifiche. Verniciatura a forno con polveri epossidiche.
Il cantilever serie 102-152 risponde ai requisiti delle seguenti norme:
UNI EN 1090-1:2012; UNI EN 1090-1:2009+A1:2011, UNI EN 1090-2, UNI EN 1993-3.
La norma di riferimento per i materiali è: UNI EN 10025:2005.

PAVIMENTI E SOLAI

Devono essere in buono stato d'uso, senza buche o dislivelli accentuati e avere una consistenza adeguata alla portata degli scaffali ed al carico delle colonne. Non è possibile realizzare impianti su un piano rialzato o su piazzale asfaltato. Il cliente è obbligato alla verifica della pavimentazione ed alla relativa capacità di carico delle scaffalature.

COMPOSIZIONE CAMPATE

- Per stabilire l'altezza delle colonne e il numero delle mensole, considerare oltre alla sezione delle mensole, l'ingombro del materiale e uno spazio di mm. 200 per la movimentazione in altezza.
- La profondità della base deve essere pari o superiore all'ingombro del materiale e le mensole non devono essere superiori alla base stessa.
- La lunghezza delle crociere deve essere tale da consentire uno sbalzo del pacco alle estremità non superiore alla metà dell'interasse fra le colonne.
- Per carichi flessibili è consigliabile utilizzare le crociere di mm. 800.
- Lo stoccaggio da un solo lato della colonna bifronte non pregiudica la stabilità dell'impianto.

SICUREZZA

È indispensabile fissare le colonne a pavimento con 2 tasselli (sia monofronte che bifronte).
Gli elementi che hanno subito danneggiamenti devono essere immediatamente sostituiti.

PORTATE

Per ogni fila di scaffali è OBBLIGATORIO SISTEMARE, IN POSIZIONE BEN VISIBILE una targa indicante le portate massime delle colonne e delle mensole. Le portate indicate si intendono sempre per carichi uniformemente distribuiti su impianto installato secondo le nostre istruzioni e utilizzato in modo corretto, avendo cura di sistemare i carichi più pesanti nella parte inferiore del cantilever. Evitare di dimensionare le strutture al limite delle portate.

VERIFICA PERIODICA

È obbligatorio, in base alla norma UNI EN 15635:2009, programmare un'ispezione tecnica periodica dell'attrezzatura da parte di un esperto qualificato.

MISURE INGOMBRO CANTILEVER SERIE 102

Per ottenere le misure di ingombro del cantilever occorre:
1. Sommare la lunghezza nominale delle crociere di collegamento e al totale ottenuto aggiungere mm. 202 per avere l'ingombro finale comprensivo di basi.
2. Alla profondità della base aggiungere mm. 270.

MISURE INGOMBRO CANTILEVER SERIE 152

Per ottenere le misure di ingombro del cantilever occorre:
1. Sommare la lunghezza nominale delle crociere di collegamento e al totale ottenuto aggiungere mm. 272 per avere l'ingombro finale comprensivo di basi.
2. Alla profondità della base aggiungere mm. 380.

ISTRUZIONE DI MONTAGGIO **S74** DISPONIBILE SU **WWW.TECNOTELAI.IT**

ACCESSORI

Fermi **pag. 247**
Crociere **pag. 246**

NOTE TECNICHE

- **PER MISURE E PORTATE DIVERSE INTERPELLARE IL NOSTRO UFFICIO TECNICO.**
- **VERNICIATURA A POLVERE.**

COLORI DI SERIE

RAL 5015 colonne

RAL 1004 mensole

PRIMA DI PROCEDERE ALL'ORDINE LEGGERE ATTENTAMENTE LE ISTRUZIONI E LE NOTE A PAG. 242.

SERIE 102

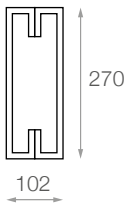

SEZIONE COLONNA

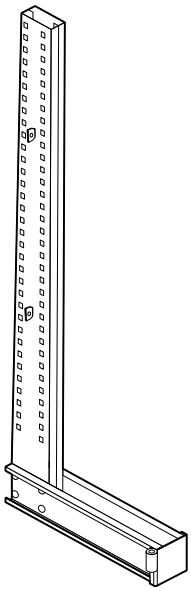

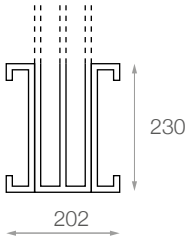

SEZIONE BASE

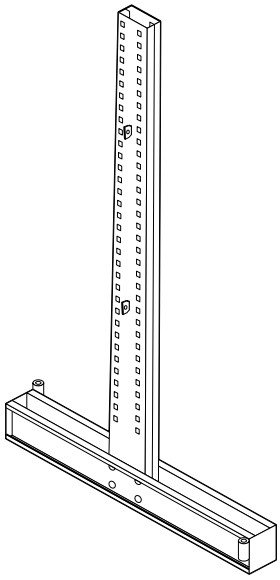

COLONNE MONOFRONTE 102

smontate, composte da:
1 montante realizzato con due profilati a "C" rastremati e saldati
2 semibasi
2 tasselli
1 piastra frontale
4 attacchi per crociere
4 viti TE 16 x 150 con dadi e 8 rondelle
4 viti TE 12 x 30 con dadi e 4 rondelle
Passo: **mm. 76**

ART.	DIMENSIONI (mm)	PORTATA (*) (kg)
S7410	1976 x 600	3870
S7412	2432 x 600	3870
S7414	2964 x 600	3870
S7416	1976 x 800	3240
S7418	2432 x 800	3240
S7420	2964 x 800	3240
S7422	1976 x 1000	2700
S7424	2432 x 1000	2700
S7426	2964 x 1000	2700

COLONNE BIFRONTE 102

smontate, composte da:
1 montante realizzato con due profilati a "C" rastremati e saldati
2 semibasi
2 tasselli
2 piastre frontali
4 attacchi per crociere
4 viti TE 16 x 150 con dadi e 8 rondelle
8 viti TE 12 x 30 con dadi e 8 rondelle
Passo: **mm. 76**

ART.	DIMENSIONI (mm)	PORTATA (*) (kg)
S7430	1976 x 600 + 600	3870 + 3870
S7432	2432 x 600 + 600	3870 + 3870
S7434	2964 x 600 + 600	3870 + 3870
S7436	1976 x 800 + 800	3240 + 3240
S7438	2432 x 800 + 800	3240 + 3240
S7440	2964 x 800 + 800	3240 + 3240
S7442	1976 x 1000 + 1000	2700 + 2700
S7444	2432 x 1000 + 1000	2700 + 2700
S7446	2964 x 1000 + 1000	2700 + 2700

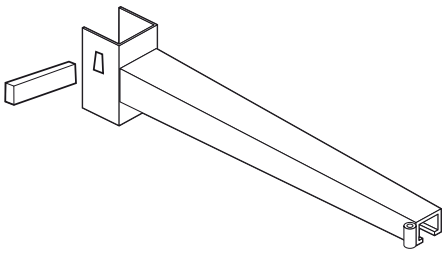

MENSOLE 102

in profilati a "C" rastremati, predisposte per fermo di estremità e corredate di spina di sicurezza.

ART.	DIMENSIONI LxPxH (mm)	PORTATA (*) (kg)
S7450	600 x 70/90 x 50/95	880
S7452	800 x 70/90 x 50/95	660
S7454	1000 x 70/90 x 50/95	530

(*) Le portate delle colonne e delle mensole si intendono per carichi uniformemente distribuiti e nella condizione di massima sollecitazione.

ACCESSORI

Fermi **pag. 247**
Crociere **pag. 246**

NOTE TECNICHE

- **PER MISURE E PORTATE DIVERSE INTERPELLARE IL NOSTRO UFFICIO TECNICO.**
- **VERNICIATURA A POLVERE.**

COLORI DI SERIE

RAL 5015 colonne
RAL 1004 mensole

PRIMA DI PROCEDERE ALL'ORDINE LEGGERE ATTENTAMENTE LE ISTRUZIONI E LE NOTE A PAG. 242.

SERIE 152

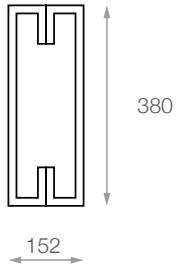

SEZIONE COLONNA

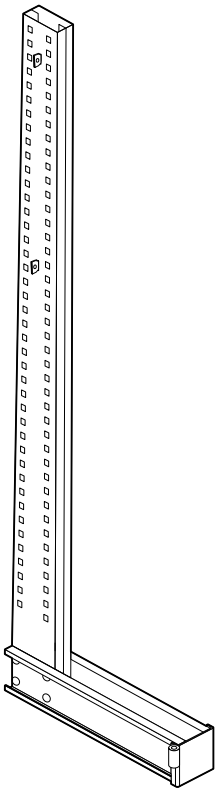

COLONNE MONOFRONTE 152

smontate, composte da:
1 montante realizzato con due profilati a "C" rastremati e saldati
2 semibasi
2 tasselli
1 piastra frontale
4 attacchi per crociere
4 viti TE 16 x 200 con dadi e 8 rondelle
4 viti TE 12 x 30 con dadi e 4 rondelle
Passo: **mm. 76**

ART.	DIMENSIONI (mm)	PORTATA (*) (kg)
S7504	3496 x 1000	5700
S7506	4484 x 1000	5700
S7508	3496 x 1200	5000
S7510	4484 x 1200	4800
S7512	3496 x 1500	4400
S7514	4484 x 1500	4150

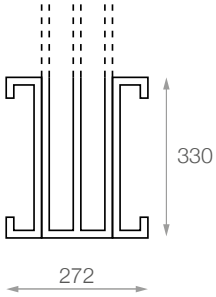

SEZIONE BASE

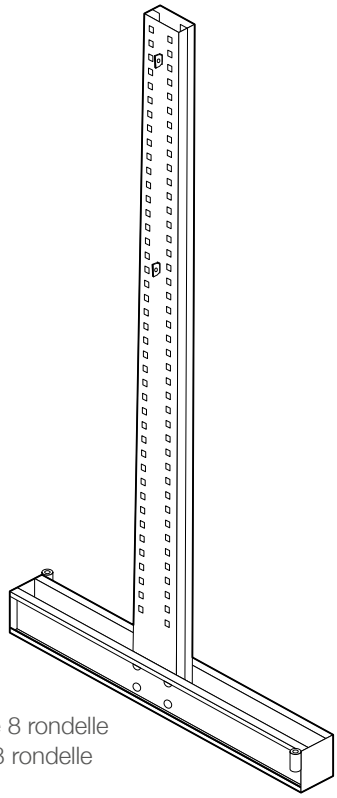

COLONNE BIFRONTE 152

smontate, composte da:
1 montante realizzato con due profilati a "C" rastremati e saldati
2 semibasi
2 tasselli
2 piastre frontali
4 attacchi per crociere
4 viti TE 16 x 200 con dadi e 8 rondelle
8 viti TE 12 x 30 con dadi e 8 rondelle
Passo: **mm. 76**

ART.	DIMENSIONI (mm)	PORTATA (*) (kg)
S7524	3496 x 1000 + 1000	5700 + 5700
S7526	4484 x 1000 + 1000	5700 + 5700
S7528	3496 x 1200 + 1200	5000 + 5000
S7530	4484 x 1200 + 1200	4800 + 4800
S7532	3496 x 1500 + 1500	4400 + 4400
S7534	4484 x 1500 + 1500	4150 + 4150

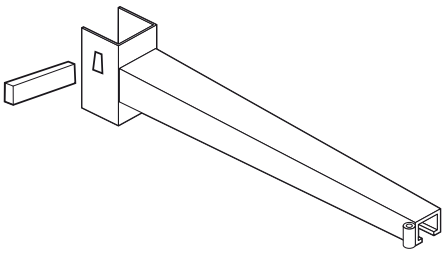

MENSOLE 152

in profilati a "C" rastremati, predisposte per fermo di estremità e corredate di spina di sicurezza.

ART.	DIMENSIONI LxPxH (mm)	PORTATA (*) (kg)
S7552	1000 x 90/140 x 50/95	800
S7554	1200 x 90/140 x 50/95	660
S7556	1500 x 90/140 x 50/115	700

(*) Le portate delle colonne e delle mensole si intendono per carichi uniformemente distribuiti e nella condizione di massima sollecitazione.

ACCESSORI

NOTE TECNICHE

- PER MISURE E PORTATE DIVERSE INTERPELLARE IL NOSTRO UFFICIO TECNICO.
- VERNICIATURA A POLVERE.

COLORI DI SERIE

RAL 5015
crociere

PRIMA DI PROCEDERE ALL'ORDINE LEGGERE ATTENTAMENTE LE ISTRUZIONI E LE NOTE A PAG. 242.

SCHEMA MONTAGGIO CROCIERE

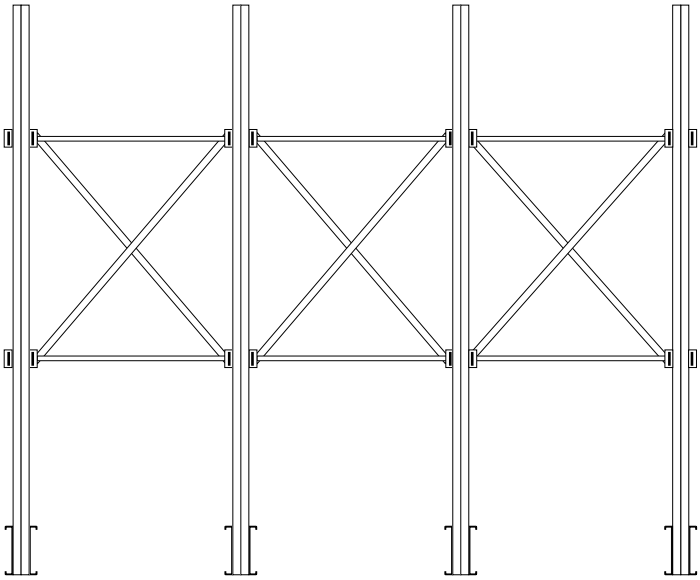

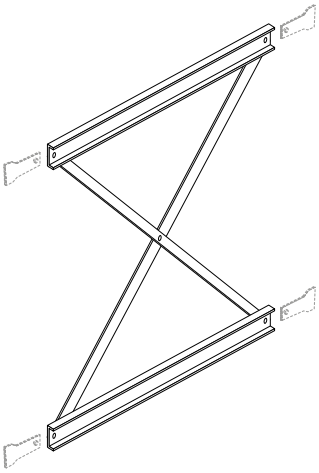

CROCIERE DI COLLEGAMENTO COLONNE

di mm. 1200 h. composte da:
2 traversi in profilato a "C" di mm. 60 x 30 x 2 sp.
2 diagonali in piatto di mm. 30 x 3 sp.
5 viti TE 12 x 30 con dadi e rondelle.

ART.	INTERASSE COLONNE 102 (mm)	INTERASSE COLONNE 152 (mm)
S7460	800	850
S7462	1000	1050
S7464	1200	1250
S7466	1500	1550

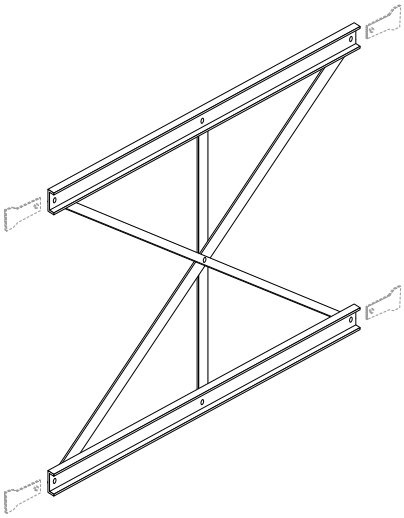

CROCIERA DI COLLEGAMENTO COLONNE

di mm. 1200 h. composta da:
2 traversi in profilato a "C" di mm. 60 x 30 x 2 sp.
2 diagonali in piatto di mm. 30 x 3 sp.
1 verticale in profilato a "C" di mm. 60 x 30 x 2 sp.
7 viti TE 12 x 30 con dadi e rondelle.

ART.	INTERASSE COLONNE 102 (mm)	INTERASSE COLONNE 152 (mm)
S7468	2000	2050

ZINCATO

PRIMA DI PROCEDERE ALL'ORDINE LEGGERE ATTENTAMENTE LE ISTRUZIONI E LE NOTE A PAG. 242.

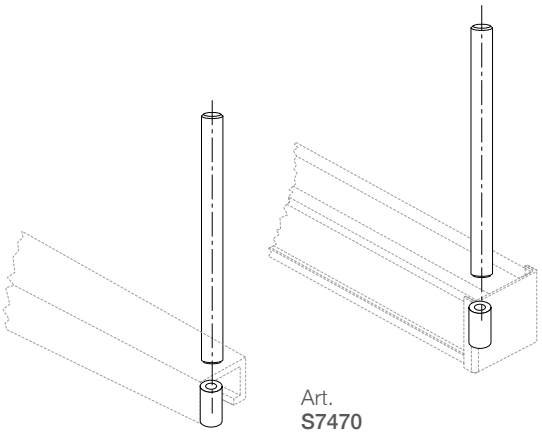

Art.
S7470

FERMO DI ESTREMITÀ per base e mensola.
In tubo zincato ø mm. 33 x 300 h.

ART.	DIMENSIONI UTILI (mm)
S7470	250 h

Art.
S6955E

DIMENSIONI (mm)
325 x 325 h

DESCRIZIONE
targa per cantilever.

ACCESSORI DI RICAMBIO

Art.
S7475

DIMENSIONI Ø (mm)
16 x 80

DESCRIZIONE
tassello supplementare con espansore per fissaggio a pavimento (vite M12).

ACCESSORI

NOTE TECNICHE

- **VERNICIATURA A POLVERE.**

COLORI DI SERIE

RAL 5010 colonne, mensole e crociere

ZINCATO accessori

Scaffalatura autoportante adatta per lo stoccaggio di materiali lunghi non particolarmente pesanti. Interamente realizzata in lamiera di acciaio e profilata con macchine e attrezzature automatiche.
Le norma di riferimento sono: UNI EN 1993-1-1:2014, UNI EN 1993-1-3:2007, FEM 10.2.09.

PAVIMENTI E SOLAI

Devono essere in buono stato d'uso, senza buche o dislivelli accentuati e avere una consistenza adeguata alla portata degli scaffali ed al carico delle colonne. Non è possibile realizzare impianti su un piano rialzato o su piazzale asfaltato. Il cliente è obbligato alla verifica della pavimentazione ed alla relativa capacità di carico delle scaffalature.

COMPOSIZIONE CAMPATE

- Per stabilire l'altezza delle colonne e il numero delle mensole, considerare oltre alla sezione delle mensole, l'ingombro del materiale e uno spazio di mm. 200 per la movimentazione.
- La profondità della base deve essere pari o superiore all'ingombro del materiale e le mensole non devono essere superiori alla base stessa.
- La lunghezza delle crociere deve essere tale da consentire uno sbalzo del pacco alle estremità non superiore alla metà dell'interasse fra le colonne. Per carichi flessibili è consigliabile utilizzare le crociere di mm. 1000.
- Prevedere almeno 2 mensole per colonne con un interasse massimo di mm. 800.
- Lo stoccaggio da un solo lato della colonna bifronte non pregiudica la stabilità dell'impianto.

SICUREZZA

È indispensabile fissare le colonne a pavimento con 2 tasselli (sia monofronte che bifronte).
Gli elementi che hanno subito danneggiamenti devono essere immediatamente sostituiti.

PORTATE

Per ogni fila di scaffali È OBBLIGATORIO SISTEMARE, IN POSIZIONE BEN VISIBILE, una targa indicante le portate massime delle colonne e delle mensole e deve essere sistemata in posizione ben visibile. Le portate indicate si intendono sempre per carichi uniformemente distribuiti su impianto installato secondo le nostre istruzioni e utilizzato in modo corretto, avendo cura di sistemare i carichi più pesanti nella parte inferiore del cantilever. Evitare di dimensionare le strutture al limite delle portate.

VERIFICA PERIODICA

È obbligatorio, in base alla norma UNI EN 15635:2009, programmare un'ispezione tecnica periodica dell'attrezzatura da parte di un esperto qualificato.

MISURE INGOMBRO CANTILEVER

Per ottenere le misure di ingombro del cantilever occorre:

1. Sommare la lunghezza nominale delle crociere di collegamento al totale ottenuto aggiungere mm. 110 per avere l'ingombro finale comprensivo di basi.
2. Alla profondità della base aggiungere mm. 150.

ISTRUZIONE DI MONTAGGIO **S78** DISPONIBILE SU **WWW.TECNOTELAI.IT**

ACCESSORI	NOTE TECNICHE	COLORI DI SERIE
Fermi **pag. 251** Crociere **pag. 251**	• **PER MISURE E PORTATE DIVERSE INTERPELLARE IL NOSTRO UFFICIO TECNICO. MONTAGGIO CROCIERE (VEDERE PAG. 251).** • **VERNICIATURA A POLVERE.**	**RAL 5010** colonne, mensole e crociere

PRIMA DI PROCEDERE ALL'ORDINE LEGGERE ATTENTAMENTE LE ISTRUZIONI E LE NOTE A PAG. 248.

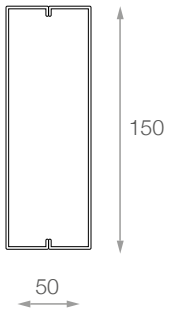

SEZIONE COLONNA

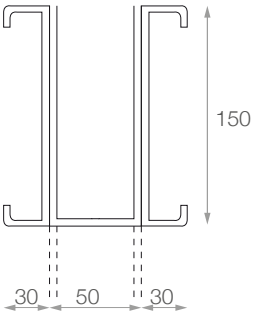

SEZIONE BASE

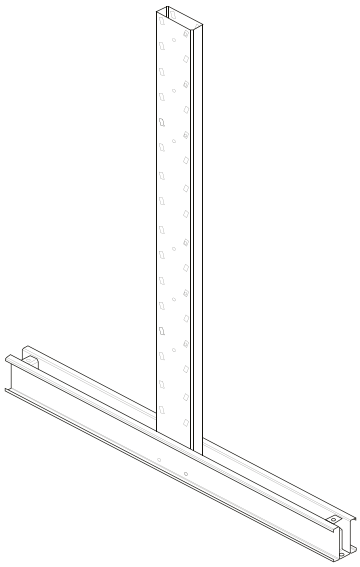

COLONNE MONOFRONTE

smontate, composte da:
1 montante sp. 30/10
1 base sp. 20/10
1 tassello
8 viti TE 10 x 25 con dadi e 16 rondelle
Passo: **mm. 100**

ART.	DIMENSIONI (mm)	PORTATA (*) (kg)
S7800	2000 x 500	1500
S7801	2000 x 600	1300
S7802	2000 x 700	1100
S7803	2000 x 800	1000
S7805	2500 x 500	1500
S7806	2500 x 600	1300
S7807	2500 x 700	1100
S7808	2500 x 800	1000
S7810	3000 x 500	1500
S7811	3000 x 600	1300
S7812	3000 x 700	1100
S7813	3000 x 800	1000

COLONNE BIFRONTE

smontate, composte da:
1 montante sp. 30/10
1 base sp. 20/10
2 tasselli
8 viti TE 10 x 25 con dadi e 16 rondelle
Passo: **mm. 100**

ART.	DIMENSIONI (mm)	PORTATA (*) (kg)
S7850	2000 x 500 + 500	1500 + 1500
S7851	2000 x 600 + 600	1300 + 1300
S7852	2000 x 700 + 700	1100 + 1100
S7853	2000 x 800 + 800	1000 + 1000
S7855	2500 x 500 + 500	1500 + 1500
S7856	2500 x 600 + 600	1300 + 1300
S7857	2500 x 700 + 700	1100 + 1100
S7858	2500 x 800 + 800	1000 + 1000
S7860	3000 x 500 + 500	1500 + 1500
S7861	3000 x 600 + 600	1300 + 1300
S7862	3000 x 700 + 700	1100 + 1100
S7863	3000 x 800 + 800	1000 + 1000

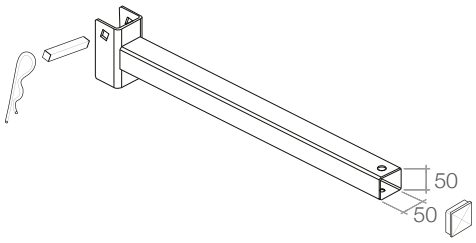

MENSOLE

in tubolare di acciaio corredate di spina di sicurezza con 2 antisganci e tappo di chiusura in plastica.

ART.	DIMENSIONI LxPxH (mm)	SPESSORE	PORTATA (*) (kg)
S7832	500 x 50 x 50	20/10	400
S7837	600 x 50 x 50	20/10	300
S7842	700 x 50 x 50	30/10	400
S7847	800 x 50 x 50	30/10	300

(*) Le portate delle colonne e delle mensole si intendono per carichi uniformemente distribuiti e nella condizione di massima sollecitazione.

ACCESSORI

NOTE TECNICHE

- **PER MISURE E PORTATE DIVERSE INTERPELLARE IL NOSTRO UFFICIO TECNICO.**
- **VERNICIATURA A POLVERE.**

COLORI DI SERIE

RAL 5010 colonne, mensole e crociere

ZINCATO fermi

PRIMA DI PROCEDERE ALL'ORDINE LEGGERE ATTENTAMENTE LE ISTRUZIONI E LE NOTE A PAG. 248.

SCHEMA MONTAGGIO CROCIERE

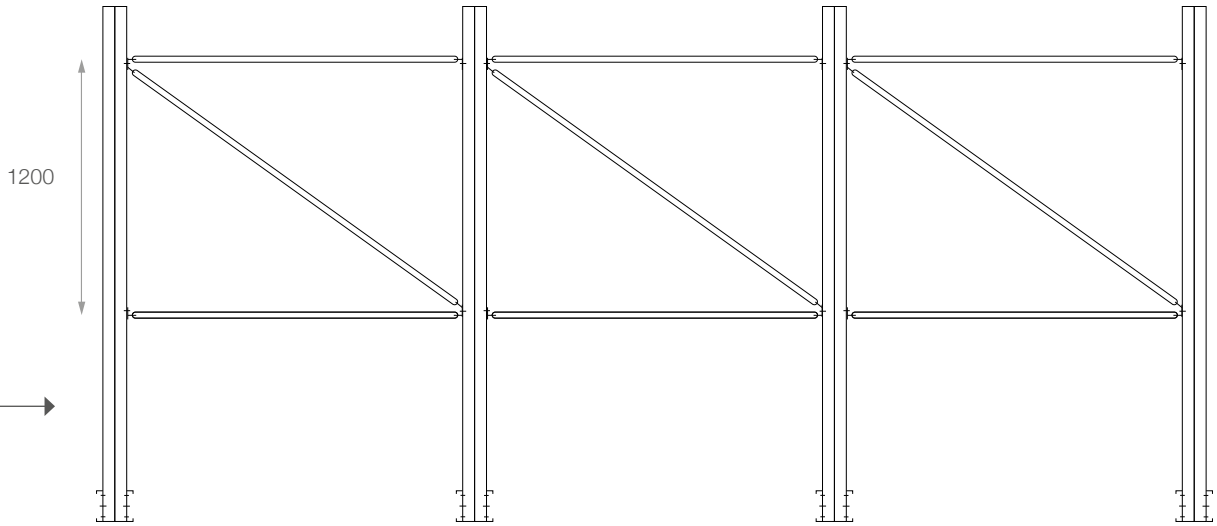

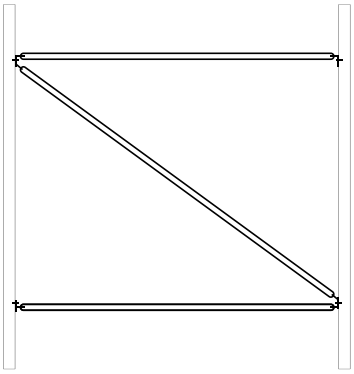

CROCIERE DI COLLEGAMENTO COLONNE

In tubo ø mm. 25, spessore 15/10, composte da:
2 traversini
1 diagonale
4 staffe
4 distanziatori
4 viti TE 8 x 80 con dadi e 8 rondelle
6 viti TE 8 x 20 con dadi e 12 rondelle

ART.	DIMENSIONI (mm)
S7826	1000 x 1200 h
S7827	1250 x 1200 h
S7828	1500 x 1200 h

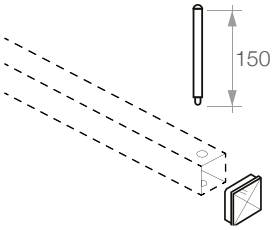

FERMO DI ESTREMITÀ

per base e mensola

Art.
S7848

DIMENSIONI UTILI (mm)
100 h.

TARGA

Art.
S6955E

DIMENSIONI (mm)
325 x 325 h.

DESCRIZIONE
Targa per cantilever.

ACCESSORIO DI RICAMBIO

Art.
S7846

TASSELLO SUPPLEMENTARE

ART.	DIMENSIONI ∅ (mm)	DESCRIZIONE
S7846	8 x 75	tassello per fissaggio a pavimento (vite M8)

ACCESSORI

NOTE TECNICHE

- **VERNICIATURA A POLVERE.**

COLORI DI SERIE

RAL 5010
fiancate, correnti, mensole e accessori

ZINCATO
traversini e diagonali

Struttura autoportante adatta per lo stoccaggio in verticale di verghe metalliche, profilati, listoni di legno ecc. Interamente realizzata in lamiera di acciaio. Le norme di riferimento sono: UNI EN 10025:2005.

PAVIMENTI E SOLAI

Devono essere in buono stato d'uso, senza buche o dislivelli accentuati ed avere una consistenza adeguata alla portata delle strutture. Non è possibile realizzare impianti su un piano rialzato o su piazzale asfaltato. Il cliente è obbligato alla verifica della pavimentazione ed alla relativa capacità del carico.

COMPOSIZIONE CAMPATE

Utilizzare 2 correnti anteriori e 2 posteriori per ogni campata nelle rastrelliere monofronte e bifronte.

SICUREZZA

- È indispensabile fissare le fiancate a pavimento con 2 tasselli (sia monofronte che bifronte).
- Gli angolari di contenimento devono essere fissati con 4 tasselli.
- I ganci di sicurezza devono essere sempre inseriti nei correnti, separatori e mensole.
- Gli elementi che hanno subito danneggiamenti devono essere immediatamente sostituiti.

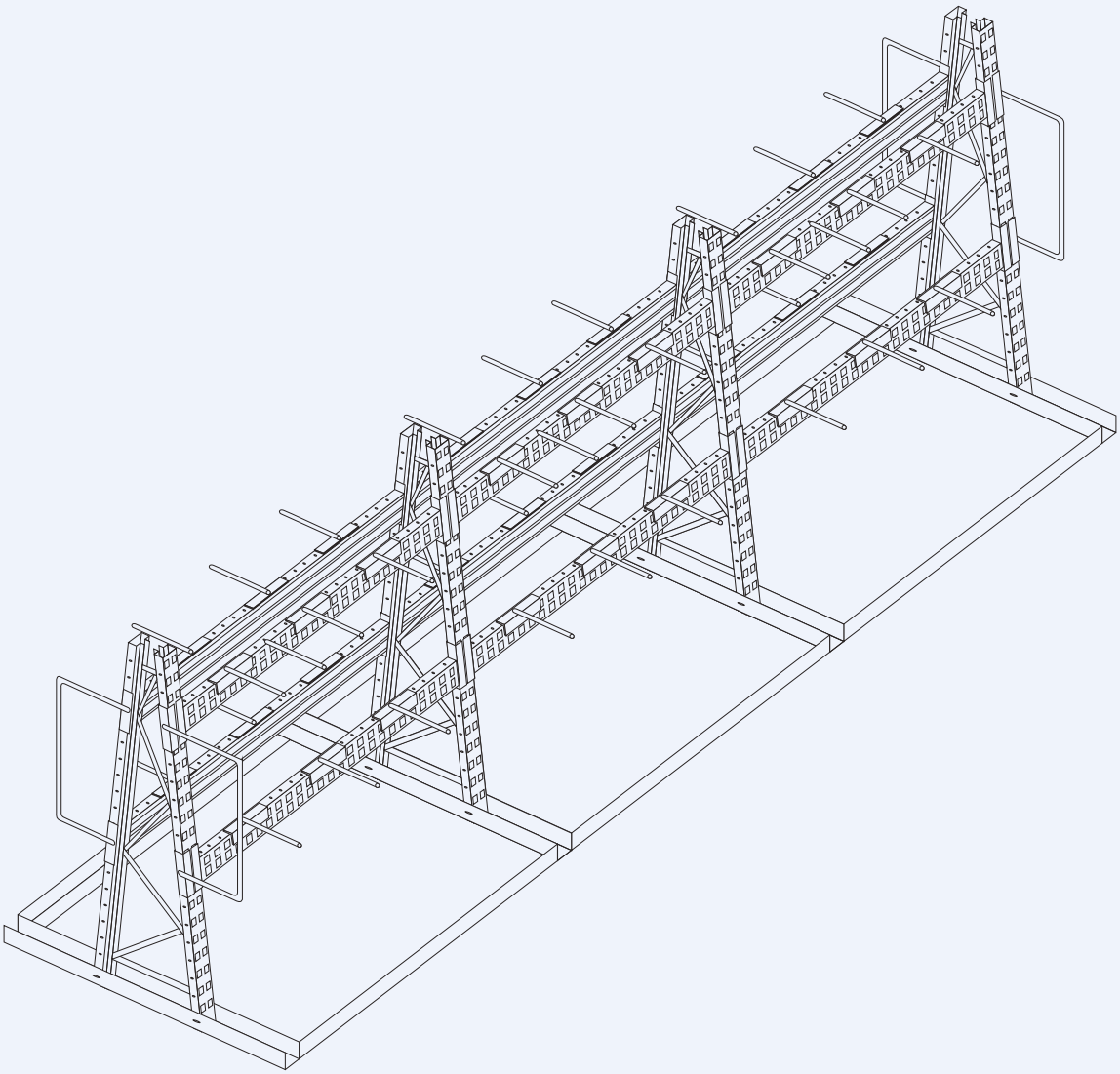

ISTRUZIONE DI MONTAGGIO **S79M** DISPONIBILE SU **WWW.TECNOTELAI.IT**

ACCESSORI

NOTE TECNICHE

- **PER MISURE E PORTATE DIVERSE INTERPELLARE IL NOSTRO UFFICIO TECNICO.**
- **VERNICIATURA A POLVERE.**

COLORI DI SERIE

RAL 5010 fiancate, correnti, mensole e accessori

ZINCATO traversini e diagonali

PRIMA DI PROCEDERE ALL'ORDINE LEGGERE ATTENTAMENTE LE ISTRUZIONI E LE NOTE A PAG. 252.

COMPOSIZIONI PROPOSTE

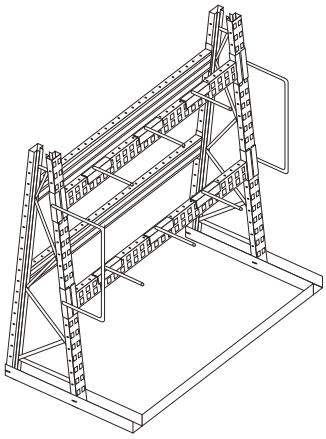

MONOFRONTE DI BASE

composta da:
2 fiancate di mm. 2500 h. x 875/250
4 correnti di mm. 2500 (2 anteriori e 2 posteriori)
2 separatori curvi di testata (1 dx e 1 sx)
6 mensole di mm. 400
1 angolare di contenimento di mm. 2500
8 tasselli
18 ganci di sicurezza

ART.	DIMENSIONI LxPxH (mm)
S7901	2640 x 875/250 x 2500

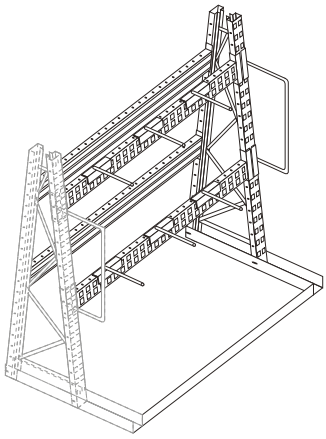

MONOFRONTE DI COLLEGAMENTO

composta da:
1 fiancata di mm. 2500 h. x 875/250
4 correnti di mm. 2500 (2 anteriori e 2 posteriori)
1 separatore curvo di testata (dx)
6 mensole di mm. 400
1 angolare di contenimento di mm. 2500
6 tasselli
16 ganci di sicurezza

ART.	DIMENSIONI LxPxH (mm)
S7906	2570 x 875/250 x 2500

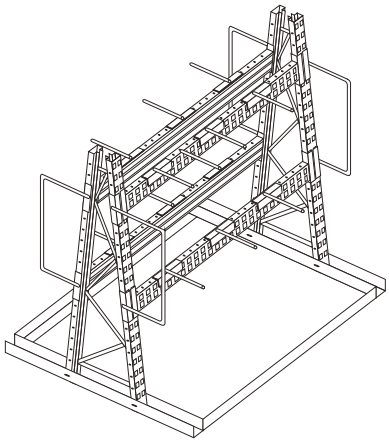

BIFRONTE DI BASE

composta da:
2 fiancate di mm. 2500 h. x 1275/250
4 correnti di mm. 2500 (2 anteriori e 2 posteriori)
4 separatori curvi di testata (2 dx e 2 sx)
12 mensole di mm. 400
2 angolari di contenimento di mm. 2500
12 tasselli
28 ganci di sicurezza

ART.	DIMENSIONI LxPxH (mm)
S7921	2640 x 1275/250 x 2500

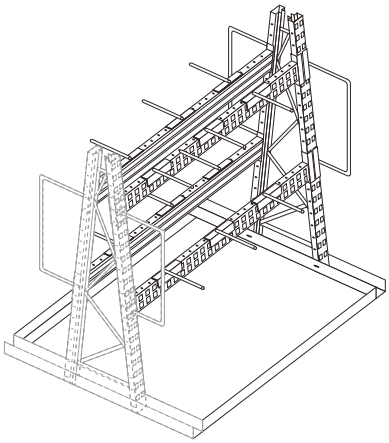

BIFRONTE DI COLLEGAMENTO

composta da:
1 fiancata di mm. 2500 h. x 1275/250
4 correnti di mm. 2500 (2 anteriori e 2 posteriori)
2 separatori curvi di testata (1 dx e 1 sx)
12 mensole di mm. 400
2 angolari di contenimento di mm. 2500
10 tasselli
24 ganci di sicurezza

ART.	DIMENSIONI LxPxH (mm)
S7926	2570 x 1275/250 x 2500

ACCESSORI

NOTE TECNICHE

- **PER MISURE E PORTATE DIVERSE INTERPELLARE IL NOSTRO UFFICIO TECNICO.**
- **VERNICIATURA A POLVERE.**

COLORI DI SERIE

RAL 5010 fiancate, correnti, mensole e accessori

ZINCATO traversini e diagonali

PRIMA DI PROCEDERE ALL'ORDINE LEGGERE ATTENTAMENTE LE ISTRUZIONI E LE NOTE A PAG. 252.

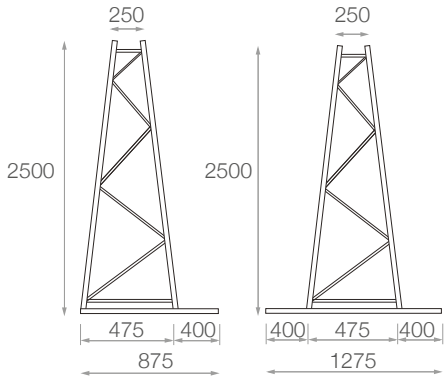

Art. **S7941** Art. **S7946**

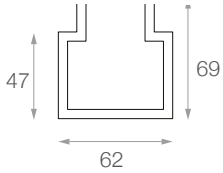

SEZIONE MONTANTE

FIANCATE

montate, composte da:
2 montanti sp. 16,5/10
traversini e diagonali
1 profilo di base a "U" sp. 25/10
2 tasselli
4 viti con dadi M 10 x 20
Passo: **mm. 50**

ART.	DIMENSIONI (mm)	DESCRIZIONE
S7941	2500 x 875/250	monofronte
S7946	2500 x 1275/250	bifronte

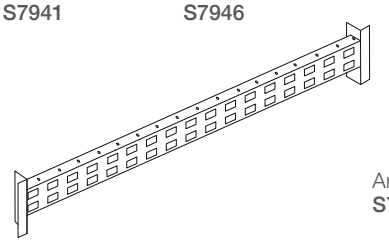

Art. **S7951**

CORRENTI DI COLLEGAMENTO

per fiancate corredati di 2 ganci di sicurezza. Piastra mm. 150 h.

ART.	DIMENSIONI LxPxH (mm)
S7951	2500 x 47 x 62

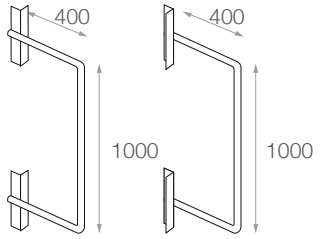

Art. **S7962** Art. **S7963**

SEPARATORI CURVI DI TESTATA

in tubo ø mm. 25 corredati di 2 ganci di sicurezza.
Si montano nel lato esterno della fiancata.

ART.	DIMENSIONI (mm)	DESCRIZIONE
S7962	400 x 1000 h	sinistro
S7963	400 x 1000 h	destro

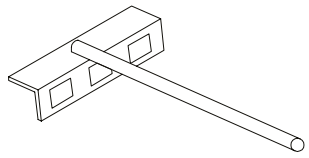

Art. **S7966**

MENSOLA

in tubo ø mm. 25 corredata di 1 gancio di sicurezza.

ART.	DIMENSIONI (mm)
S7966	400

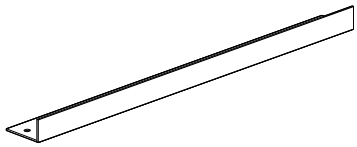

Art. **S7971**

ANGOLARE DI CONTENIMENTO FRONTALE

di mm. 60 x 40 x 6 sp. corredato di 4 tasselli.

ART.	DIMENSIONI (mm)
S7971	2500

ACCESSORIO DI RICAMBIO

Art. **S7976**

ART.	DIMENSIONI Ø (mm)	DESCRIZIONE
S7976	14 x 80	tassello supplementare per fissaggio a pavimento (vite M10)

ACCESSORI

NOTE TECNICHE

• VERNICIATURA A POLVERE.

COLORI DI SERIE

RAL 5012

BAULI PORTA ATTREZZI

Robustissimi bauli in lamiera di acciaio spessore 8-10/10, da utilizzare per riporre in maniera sicura materiali, utensili ed attrezzature varie. Dotati di coperchio con cerniere, chiusura porta lucchetto e 2 maniglie laterali per un agevole trasporto.

Art.
0517

Art.
0516

Art.
0515

ART.	DIMENSIONI LxPxH (mm)	DIMENSIONI UTILI LxPxH (mm)
0515	580 x 270 x 310	538 x 227 x 260
0516	700 x 350 x 350	655 x 308 x 300
0517	800 x 430 x 400	755 x 388 x 350

CONTENITORI INDUSTRIALI IN METALLO

ACCESSORI	NOTE TECNICHE	COLORI DI SERIE
Separatori **(vedi sotto).**	• **VERNICIATURA IN CATAFORESI.**	**RAL 7000** contenitori; **ZINCATO** separatori

Contenitori sovrapponibili in lamiera stampata e sagomata, disponibili a bocca di lupo con traversino di sollevamento (Escluso art. 0329GS) e con maniglia snodabile, e cassette con maniglie laterali. I separatori e i supporti sono in lamiera zincata.

CONTENITORI CON BOCCA

ART.	DIMENSIONI ESTERNE LxPxH (mm)	DIMENSIONI UTILI LxPxH (mm)	SOVRAPPONIBILITÀ	PORTATA (Kg)	CAPACITÀ (lt)
0329GS	155 x 235 x 125 (G. 2)	131 x 198 x 113	1+1	5	3,8
0330GS	215 x 347 x 200 (G. 3)	185 x 300 x 184	1+4	80	12,5
0331GS	313 x 505 x 200 (G. 4)	285 x 448 x 184	1+7	100	28,0
0332GS	482 x 720 x 300 (G. 5)	428 x 630 x 278	1+7	150	88,0

ACCESSORI

Art. **0504 - 0509**

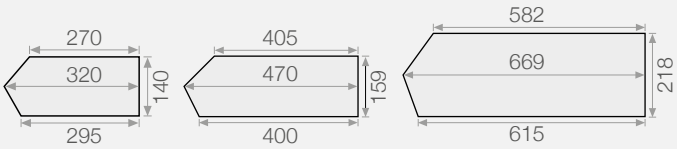

Art. **0503** Art. **0508** Art. **0511**

SEPARATORI CON SUPPORTO

ART.	DESCRIZIONE
0502	1 separatore con 2 supporti **per art. 0330GS** (predisposto per ricevere 1 solo separatore)
0504	1 separatore con 2 supporti **per art. 0331GS**
0509	1 separatore con 2 supporti **per art. 0332GS - 0506GS - 0507GS**

SEPARATORI SUPPLEMENTARI

ART.	DIMENSIONI (mm)	DESCRIZIONE
0503	320 x 140 h.	separatore supplementare **per art. 0330GS**
0508	470 x 159 h.	separatore supplementare **per art. 0331GS**
0511	669 x 218 h.	separatore supplementare **per art. 0332GS - 0506GS - 0507GS**

CONTENITORI INDUSTRIALI IN METALLO

ACCESSORI	NOTE TECNICHE	COLORI DI SERIE
Separatori per bocca di lupo vedi **pag. 258**	• **VERNICIATURA IN CATAFORESI.**	**RAL 7000**

Art.
0500GS

Art.
0505GS

Art.
0510GS

CASSETTE CON 2 MANIGLIE

ART.	DIMENSIONI ESTERNE LxPxH (mm)	DIMENSIONI UTILI LxPxH (mm)	SOVRAPPONIBILITÀ	PORTATA (Kg)	CAPACITÀ (lt)
0500GS	215 x 318 x 200 (G. 3)	185 x 290 x 184	1+4	80	12,0
0505GS	318 x 480 x 200 (G. 4)	285 x 442 x 184	1+7	100	27,0
0510GS	482 x 663 x 300 (G. 5)	428 x 630 x 278	1+7	150	85,0

Art.
0506GS

Art.
0507GS

CONTENITORI CON BOCCA

Dimensioni utili: mm. 428 x 630 x 278 h.

ART.	DIMENSIONI ESTERNE LxPxH (mm)	SOVRAPPONIBILITÀ	PORTATA (Kg)	CAPACITÀ (lt)	DESCRIZIONE
0506GS	482 x 720 x 300 (G. 5)	1+7	150	88,0	contenitore con 2 traversini
0507GS	482 x 720 x 390 (G. 5)	1+5	150	88,0	contenitore con slitta **(utilizzabile solo con carrello elevatore e non con transpallet)**

CONTENITORI INDUSTRIALI IN METALLO

ACCESSORI	NOTE TECNICHE	COLORI DI SERIE	VARIANTI COLORE
	• VERNICIATURA A POLVERE PER ESTERNO. • CONTENITORI NON IDONEI AL SOLLEVAMENTO TRAMITE IMBRACATURA.	RAL 6011	AR: RAL 2004 BS: RAL 5010 su richiesta senza sovrapprezzo consegna 30 gg.

CONTENITORI IN LAMIERA

Per grandi portate e **sovrapponibili fino a 4 pezzi (1+3)**. Costruiti in lamiera sagomata e rinforzata oppure in rete elettrosaldata con maglia mm. 40 x 40 x 4 con saldature a filo in tutti i punti di maggiore usura. In fase di movimentazione devono essere sollevati singolarmente. I contenitori senza slitta hanno piedi scatolati.

Art.
0288

Art.
0317

Art.
0318

Art.
0314

Art.
0319

ART.	DIMENSIONI LxPxH + piede (mm)	PORTATA (Kg)	DESCRIZIONE
0288	800 x 600 x 410 + 130	800	con slitta
0317	800 x 600 x 410 + 130	600	piedi scatolati
0318	800 x 600/780 x 410 + 130	600	piedi scatolati e bocca sporgente
0314	1000 x 800 x 650 + 130	800	piedi scatolati
0319	1000 x 800 x 650 + 130	800	piedi scatolati e sportello

CONTENITORI INDUSTRIALI IN METALLO

ACCESSORI	NOTE TECNICHE	COLORI DI SERIE	VARIANTI COLORE
	• VERNICIATURA A POLVERE. • CONTENITORI NON IDONEI AL SOLLEVAMENTO TRAMITE IMBRACATURA.	RAL 6011	AR: RAL 2004 BS: RAL 5010 su richiesta senza sovrapprezzo consegna 30 gg.

Art.
0322

Art.
0323

Art.
0321

Art.
0302

Art.
0304

ART.	DIMENSIONI LxPxH + piede (mm)	PORTATA (Kg)	DESCRIZIONE
0322	1000 x 800 x 650 + 130	1000	con slitta
0323	1000 x 800 x 650 + 130	1000	con slitta e sportello
0321	1000 x 800 x 650 + 150	2000	con slitta
0302	1200 x 800 x 650 + 130	1000	con slitta
0304	1200 x 800 x 650 + 130	1000	con slitta e sportello

CONTENITORI INDUSTRIALI IN METALLO

ACCESSORI	NOTE TECNICHE	COLORI DI SERIE	VARIANTI COLORE
	• VERNICIATURA A POLVERE. • CONTENITORI NON IDONEI AL SOLLEVAMENTO TRAMITE IMBRACATURA.	RAL 6011	AR: RAL 2004 BS: RAL 5010 su richiesta senza sovrapprezzo consegna 30 gg.

Art.
0325

Art.
0326

Art.
0327

Art.
0328

Art.
0305

Art.
0306

ART.	DIMENSIONI LxPxH + piede (mm)	PORTATA (Kg)	DESCRIZIONE
0325	1000 x 800 x 650 + 130	800	in rete e piedi scatolati
0326	1000 x 800 x 650 + 130	800	in rete con sportello e piedi scatolati
0327	1000 x 800 x 650 + 130	1000	in rete con slitta
0328	1000 x 800 x 650 + 130	1000	In rete con slitta e sportello
0305	1200 x 800 x 650 + 130	1000	in rete con slitta
0306	1200 x 800 x 650 + 130	1000	In rete con slitta e sportello

RAL 6011

CONTENITORE PIEGHEVOLE

Contenitore pieghevole in rete elettrosaldata con maglia 40 x 40 x 4 senza fondo, con sportello, **sovrapponibile fino a 3 pezzi (1+2)** e utilizzabile in combinazione con EUROPALLET integri e non danneggiati di mm. 1200 x 800 (in lamiera o in legno).

Art.
0307

DIMENSIONI APERTO
LxPxH (mm) + piede
1215 x 815 x 800 + 100

DIMENSIONI CHIUSO
LxPxH (mm)
1910 x 940 x 150

PORTATA (kg)
1000

CONTENITORI A MONTANTI

Sovrepponibili fino a 4 pezzi (1+3).

COLORI DI SERIE

RAL 6011

VARIANTI COLORE

AR — RAL 2004
BS — RAL 5010

su richiesta senza sovrapprezzo
consegna 30 gg.

Art.
0280

Art.
0287

Art.
0281

ART.	DIMENSIONI LxPxH + piede (mm)	PORTATA (Kg)	DESCRIZIONE
0280	1000 x 800 x 630 + 120	1000	in tubolare di mm. 50 x 50 x 2 sp.
0287	1000 x 800 x 660 + 120	1500	in tubolare di mm. 60 x 60 x 2/3 sp., con slitta
0281	1200 x 800 x 630 + 120	1000	in tubolare di mm. 50 x 50 x 2 sp.

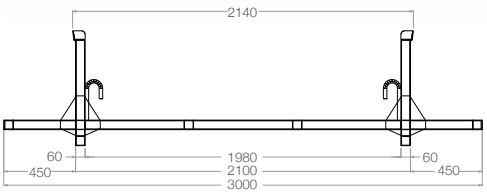

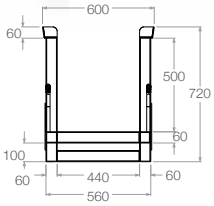

PORTABARRE

Art.
0294

DIMENSIONI APERTO
LxPxH (mm) + piede
3000 x 560 x 560 + 100

DESCRIZIONE
Portabarre sovrapponibile fino a 3 pezzi (1+2) in tubolare di mm. 60 x 60 x 3 sp.

PORTATA (kg)
3000

ACCESSORI | NOTE TECNICHE | COLORI DI SERIE

ANTRACITE

Contenitori **sovrapponibili**, anche con coperchio, **fino a 4 pezzi (1+3)** in POLIPROPILENE stampati ad iniezione per uso industriale, commerciale e di stivaggio in genere. Inattaccabilil da alcali, oli, solventi e acidi (*), non assorbono umidità e odori. Particolarmente rinforzati, resistono bene agli urti e possono essere stoccati anche all'aperto. Realizzati con materiali riciclati.

Art.
P413

Art.
P426
coperchio

Art.
P422

Art.
P424

ART.	DIMENSIONI LxPxH (mm)	DIMENSIONI UTILI LxPxH (mm)	PORTATA (Kg)	CAPACITÀ (lt)	DESCRIZIONE
P413	1200 x 1000 x 830	1120 x 920 x 655	600	680	contenitore con piedi h mm. 120
P422	1000 x 700 x 650	938 x 640 x 502	300	300	contenitore con piedi h mm. 120
P424	1000 x 700 x 800	938 x 640 x 502	300	300	contenitore con ruote girevoli ø mm. 125 con cuscinetti
P426	1020 x 720 x 30	-	-	-	coperchio ad incastro reggettabile **per art. P422-P424**

(*) La resistenza agli acidi varia a seconda del tipo, della concentrazione e della temperatura degli stessi. Per maggiori informazioni rivolgersi al nostro Ufficio Tecnico.

ANTRACITE

Art.
P414

Art.
P415

Art.
P420
coperchio

Art.
P416

Art.
P418

ART.	DIMENSIONI LxPxH (mm)	DIMENSIONI UTILI LxPxH (mm)	PORTATA (Kg)	CAPACITÀ (lt)	DESCRIZIONE
P414	1200 x 800 x 850	1130 x 730 x 695	500	570	contenitore con piedi h mm. 120
P415	1200 x 800 x 850	1130 x 730 x 695	500	570	contenitore con sportello h mm. 335
P416	1200 x 800 x 1000	1130 x 730 x 695	400	570	contenitore con ruote girevoli ø mm. 125 con cuscinetti
P418	1200 x 800 x 850	1130 x 730 x 695	500	570	contenitore con slitta
P420	1216 x 815 x 30	-	-	-	coperchio ad incastro reggettabile **per art. P414-P416-P418**

ACCESSORI | NOTE TECNICHE | COLORI DI SERIE

RAL 7001

Contenitori pallettizzati e sovrapponibili, **fino a 3 pezzi (1+2)**, in **POLIETILENE ATOSSICO** stampati ad iniezione, **omologati per lo stoccaggio e il trasporto di batterie esauste** (codici UN No.2794, 2795, 2800 e 3028) in conformità alle istruzioni di imballo P801a della normativa **ADR**, corredati di etichetta e sacco interno in polietilene. Robusti e resistenti agli urti. In caso di stoccaggio all'aperto o di trasporto su automezzi non telonati, è obbligatorio l'utilizzo del coperchio e l'omologazione risulta valida solo con coperchio reggiato.

Art.
P421
coperchio

Art.
P423
coperchio

Art.
P417

plus
OMOLOGATI

Art.
P419

ART.	DIMENSIONI LxPxH (mm)	DIMENSIONI UTILI LxPxH (mm)	PORTATA (Kg)	CAPACITÀ (lt)	DESCRIZIONE
P417	1200 x 800 x 850	1130 x 725 x 690	500	550	contenitore
P419	1000 x 700 x 650	940 x 640 x 500	300	297	contenitore
P421	1215 x 815 x 30	-	-	-	coperchio ad incastro reggettabile **per art. P417**
P423	1020 x 720 x 30	-	-	-	coperchio ad incastro reggettabile **per art. P419**

CONTENITORE MANUTENZIONE AEREA

ACCESSORI

NOTE TECNICHE

- **VERNICIATURA A POLVERE PER ESTERNO.**

COLORI DI SERIE

RAL 2004

Costruito con struttura portante in lamiera e tubolare con pareti in rete elettrosaldata con maglia mm. 40 x 40 x 4 e sponda in rete TECH con maglia mm. 113 x 16 x 4 dotata di ammortizzatore a gas. Corredato di porta con molla e dispositivo di bloccaggio, fermo di sicurezza per evitare lo sfilamento del contenitore dalle forche, ganci per l'attacco delle cinture di sicurezza, tappetino antiscivolo e antistatico, vaschetta portattrezzi in polistirene antiurto.

Art.
0169

Il contenitore può essere inserito nelle forche di un carrello elevatore per lo svolgimento, in casi eccezionali, di interventi in quota. D. Lgs. 81/08 al punto 3.1.4 Allegato VI.

CONTENITORE MANUTENZIONE AEREA

ART.	DIMENSIONI LxPxH (mm)	PORTATA (Kg)	PESO (Kg)
0169	1000 x 1000 x 1160/2110	400	140

LEGGERE ATTENTAMENTE PRIMA DI PROCEDERE ALL'ACQUISTO
Il carrello elevatore dovrà avere la portata massima in quota superiore a Kg. 400 e comunque non inferiore al peso del contenitore, delle attrezzature e delle persone a bordo, che dovranno essere dotate di cinture e adeguati mezzi di sicurezza.

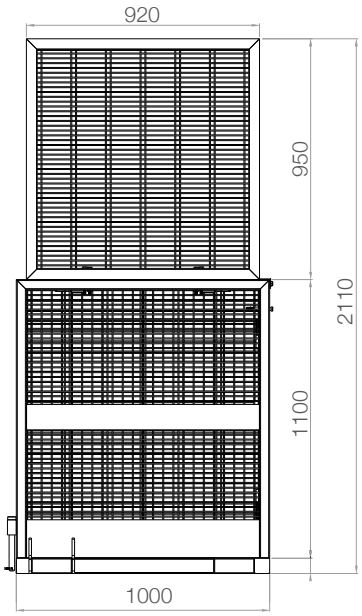

CONTENITORI CON FONDO APRIBILE

ACCESSORI	NOTE TECNICHE	COLORI DI SERIE	VARIANTI COLORE
	• **VERNICIATURA A POLVERE PER ESTERNO.**	**RAL 2004**	**VE** **RAL 6011** **BS** **RAL 5010** su richiesta senza sovrapprezzo consegna 30 gg.

Costruiti in lamiera sagomata e rinforzata, completi di maniglie per il sollevamento con carrelli elevatori. Fondo apribile al centro e diviso in 2 parti che si richiudono automaticamente con l'appoggio a pavimento (ad esclusione dell'**art. 0170 realizzato con fondo unico**). Dotati di 2 catene di sicurezza: 1 per la leva di sgancio e 1 per l'ancoraggio al carrello elevatore. Corredati di Dichiarazione di Conformità in cui si attesta che i prodotti sono stati costruiti nel rispetto delle disposizioni della direttiva 2006/42/CE.

Art. **0293**

Art. **0290**

Art. **0165**

Art. **0171**

Art. **0170**

ART.	DIMENSIONI LxPxH + piede (mm)	PORTATA (Kg)	APERTURA MAX (mm)	LUNGHEZZA FORCHE MIN (mm)	SOVRAPPONIBILITÀ
0293	1000 x 800 x 690 + 110	2000	425	1000	1+2
0290	1000 x 800 x 1040 + 110	2000	425	1000	1+2
0165	1000 x 800 x 1340 + 110	2000	425	1000	1+1
0170	1200 x 1000 x 650 + 150	1400	760	1200	1+2
0164	1500 x 1000 x 690 + 110	2000	445	1200	1+2
0171	2000 x 1000 x 1040 + 110	2000	415	1200	1+2

BENNE RIBALTABILI

ACCESSORI	NOTE TECNICHE	COLORI DI SERIE	VARIANTI COLORE
	• A RICHIESTA E CON CONSEGNA 30 GG. È POSSIBILE REALIZZARLE SENZA BOCCA PER RICEVERE IL COPERCHIO. PER INFO INTERPELLARE IL NOSTRO UFFICIO TECNICO. • N.B.: LE MISURE INDICATE POSSONO SUBIRE LIEVI VARIAZIONI IN FASE ESECUTIVA. • VERNICIATURA A POLVERE PER ESTERNO.	RAL 2004	VE RAL 6011 BS RAL 5010 su richiesta senza sovrapprezzo consegna 30 gg.

Ribaltabili e costruiti in lamiera rinforzata a tenuta stagna. Ideali per lo stoccaggio, il trasporto e lo svuotamento di materiali anche oleosi. Ruote in nylon con rulli (2 fisse e 2 girevoli). Corredati di Dichiarazione di Conformità in cui si attesta che i prodotti sono stati costruiti nel rispetto delle disposizioni della direttiva 2006/42/CE.

Art. **0292**

Art. **0291**

plus
Predisposta per ricevere rubinetto e vasca di decantazione (ordinabili a parte).

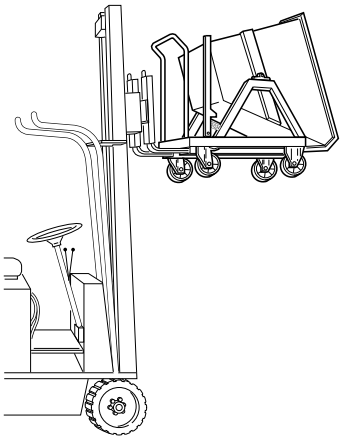

PROSPETTO INFORCHI

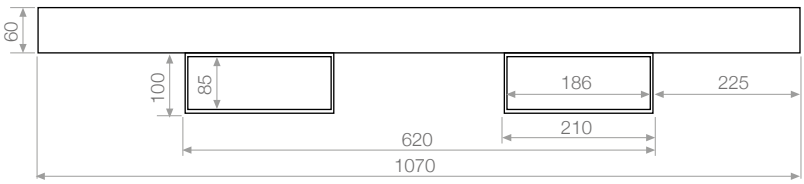

Art. **0292**

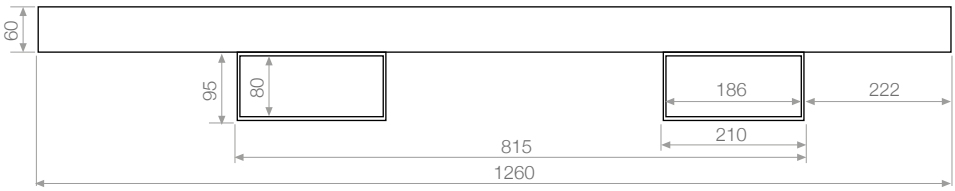

Art. **0291**

ART.	DIMENSIONI LxP (mm)	ALTEZZA (mm) BOCCA	ALTEZZA (mm) TOTALE	DIMENSIONI UTILI LxPxH (mm)	PORTATA (Kg)	CAPACITÀ (lt)	RUOTE Ø (mm)
0292	1070 x 1300	1035	1145	900 x 270/935 x 610	1000	400	175
0291	1260 x 1205	1185	1285	1090 x 365/1040 x 740	1000	675	175

ACCESSORI

NOTE TECNICHE

- A RICHIESTA E CON CONSEGNA 30 GG. È POSSIBILE REALIZZARLE SENZA BOCCA PER RICEVERE IL COPERCHIO. PER INFO INTERPELLARE IL NOSTRO UFFICIO TECNICO.
- N.B.: LE MISURE INDICATE POSSONO SUBIRE LIEVI VARIAZIONI IN FASE ESECUTIVA.
- VERNICIATURA A POLVERE PER ESTERNO.

COLORI DI SERIE

RAL 2004

VARIANTI COLORE

VE — RAL 6011

BS — RAL 5010

su richiesta senza sovrapprezzo consegna 30 gg.

Art. 0166

Art. 0167

Art. 0168

Art. 0289

Art. 0172

PROSPETTO INFORCHI

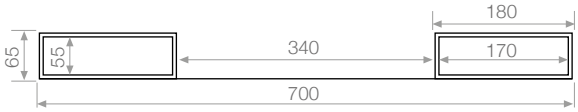

Art. 0289

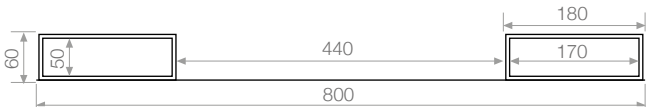

Art. 0166 - 0167 - 0168 - 0172

ART.	DIMENSIONI LxP (mm)	ALTEZZA (mm) BOCCA	TOTALE	DIMENSIONI UTILI LxPxH (mm)	PORTATA (Kg)	CAPACITÀ (lt)	RUOTE Ø (mm)
0289 (*)	820 x 1350	520	650	745 x 825/ 990 x 330	600	285	125
0166	1070 x 1350	800	1040	1000 x 900/1040 x 550	1350	755	175
0167	1070 x 1550	920	1210	1000 x 1020/1250 x 640	1700	1070	200
0168	1320 x 1550	920	1210	1245 x 1020/1250 x 645	2000	1320	200
0172	1950 x 1550	920	1210	1885 x 1020/1240 x 645	2000	2040	200

(*) L'altezza totale compreso manico è di mm. 870.

SCALE A PALCHETTO

ACCESSORI

NOTE TECNICHE

- **LA SCELTA DELLA SCALA È IN FUNZIONE DELL'ALTEZZA DI LAVORO.**
- **PRODOTTO FORNITO SMONTATO.**

COLORI DI SERIE

INOX **ALLUMINIO** gradini

Realizzate in profilati di acciaio INOX AISI 441 (EN 1.4509), sezioni di mm. 60 x 20, 40 x 20 e 30 x1 5. Ruote posteriori, fisse, ø mm. 140 con boccola e anteriori, girevoli, con molla ø mm. 100 con cuscinetti e parafili. Le scale, da 4 a 8 gradini, sono dotate di blocco automatico con il peso della persona; le scale, da 10 gradini, sono corredate di dispositivo frenante di sicurezza. Gradini antisdrucciolevoli in alluminio sezione mm.150 x 23. Pianerottolo in alluminio mm.450 x 340 profondità. **Portata Kg 150**. Costruite in conformità alle disposizioni della normativa europea UNI EN 131 in linea con quanto richiesto nel D.lgs 81/08.

ART.	NUMERO GRADINI (*)	H. PIANEROTTOLO (mm)	DIMENSIONI LxPxH (mm)	H. LAVORO (mm)
S9901	4	1000	580 x 1020 x 2000	2850
S9905	6	1500	650 x 1290 x 2500	3350
S9915	8	2000	710 x 1560 x 3000	3850
S9925	10	2500	770 x 1840 x 3500	4350

(*) Il numero dei gradini comprende anche il pianerottolo.

SCALE A PALCHETTO

ACCESSORI	NOTE TECNICHE	COLORI DI SERIE
	• LA SCELTA DELLA SCALA È IN FUNZIONE DELL'ALTEZZA DI LAVORO. • PRODOTTO FORNITO MONTATO.	ALLUMINIO

Costruita in alluminio estruso nervato, montanti con sezione mm. 80 x 25 rampa salita e mm. 57 x 27 schienale, 2 ruote posteriori ø mm. 150, gradini antisdrucciolo di mm. 80 saldati ai montanti per creare una struttura ultraresistente. Provvista di 2 corrimano con guarda-corpo h. mm. 800, ampio pianerottolo di mm. 450 x 500, pianetto portattrezzi con portata Kg.10 Max. Traverse e maniglie ad apertura rapida; il sistema frenante è automatico ed è attivo quando la scala è in opera in posizione di lavoro. Pieghevoli. Ingombro scale chiuse mm. 330. **Portata Kg. 150**. Costruite in conformità alle disposizioni della normativa europea UNI EN 131 in linea con quanto richiesto nel D.lgs 81/08.

Art.
S9892

plus
PIEGHEVOLE

ART.	N° GRADINI (*)	H. PIANEROTTOLO (mm)	DIMENSIONI LxPxH (mm)	H. LAVORO (mm)
S9890	4(**)	1000	800 x 1370 x 1800	3000
S9892	6	1400	830 x 1700 x 2200	3400
S9894	8	1900	850 x 2060 x 2700	3900
S9896	10	2300	900 x 2400 x 3100	4300
S9898	12	2800	940 x 2800 x 3600	4800

(*) Il numero dei gradini comprende anche il pianerottolo.
(**) La scala a palchetto a 4 gradini è dotata di maniglie di sollevamento e aste antichiusura/apertura più sottili.

ACCESSORI

NOTE TECNICHE

- **LA SCELTA DELLA SCALA È IN FUNZIONE DELL'ALTEZZA DI LAVORO. IL BINARIO DEVE ESSERE POSIZIONATO IN CORRISPONDENZA DEI PIANI.**

COLORI DI SERIE

INOX scale

ALLUMINIO gradini e accessori

Realizzate con doppio tubo in acciaio inox AISI 441 (EN 1.4509) doppia sezione ø mm. 15 corredate di 2 ruote ø mm. 100 con boccola. Gradini antisdrucciolevoli in alluminio sezione mm. 85 x 23. I carrelli di scorrimento, corredati di 24 cuscinetti in nylon, consentono l'utilizzo delle scale in modo agevole, silenzioso e continuo nelle curve. Le scale scorrono solo in posizione di riposo con distanza da scaffale di mm. 270. **Portata Kg. 150**. Costruite in conformità alle disposizioni della normativa europea UNI EN 131-2 e alle vigenti norme riguardanti ambiente e lavoro.

ART.	N° GRADINI	H. TOTALE (mm)	H. UTILE (mm)	H. BINARIO (mm)	LARGHEZZA sommità/base (mm)	INGOMBRO UTILIZZO a 20° (mm)	H. LAVORO (mm)
S9700	7	2500	1680	da 1850 a 2100	310/600	720	3530
S9705	8	2750	1920	da 2090 a 2340	310/620	780	3770
S9710	9	3000	2160	da 2330 a 2580	310/640	840	4010
S9715	10	3250	2400	da 2570 a 2820	310/660	900	4250
S9720	11	3500	2640	da 2810 a 3060	310/680	960	4490
S9725	12	3750	2880	da 3050 a 3300	310/700	1020	4730

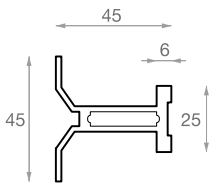

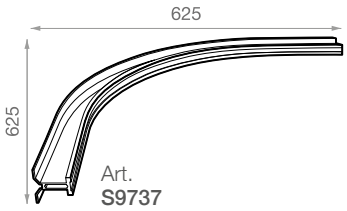

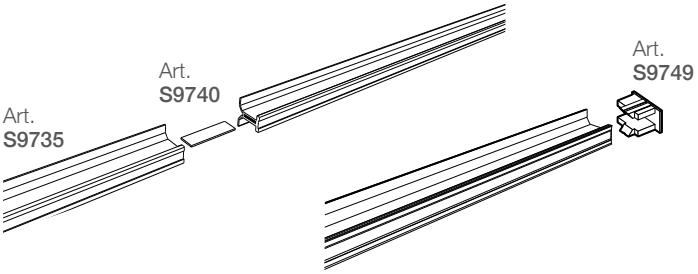

BINARI E CURVA in profilato di alluminio.
I binari devono essere **fissati ogni mm. 700/800** con 2 viti e la curva con 6 viti (art. S9746, S9747 e S9748).

ART.	DESCRIZIONE
S9735	binario di mm. 4050
S9737	curva per binario. Ingombro mm. 625 per lato **per calcolare le dimensioni del binario considerare l'ingombro della curva**
S9740	innesto a baionetta in alluminio per collegamento binari e curva (1 ogni giunzione)
S9746	vite TE 6 x 20 con dado e rondella **da utilizzare per fissare il binario su montanti e bordi piani (profilati aperti)**
S9747	vite TE 6 x 40 con dado e rondella **da utilizzare per fissare il binario su correnti con spessore fino a mm. 24 (profilati chiusi)**
S9748	vite TE 6 x 70 con dado e rondella **da utilizzare per fissare il binario su correnti con spessore fino a mm. 50 (profilati chiusi)**
S9749	2 fermi in plastica per arresto scala con 2 viti M6 x 28

ACCESSORI

NOTE TECNICHE

- **LA SCELTA DELLA SCALA È IN FUNZIONE DELL'ALTEZZA DI LAVORO. IL BINARIO DEVE ESSERE POSIZIONATO IN CORRISPONDENZA DEI PIANI.**

COLORI DI SERIE

INOX scale

ALLUMINIO gradini e accessori

Realizzate con montanti a doppio tubo in acciaio inox AISI 441 (EN 1.4509) sezione ø mm. 15 con 2 agganci regolabili in altezza. Gradini antisdrucciolevoli in alluminio sezione mm. 85 x 23. Distanza da scaffale di mm. 170 in posizione di riposo. **Portata Kg. 150.** Costruite in conformità alle disposizioni della normativa europea UNI EN 131-2 e alle vigenti norme riguardanti ambiente e lavoro.

ART.	N° GRADINI	H. TOTALE (mm)	H. UTILE (mm)	H. BINARIO (mm)	LARGHEZZA sommità/base (mm)	INGOMBRO UTILIZZO a 20° (mm)	H. LAVORO (mm)
S9750	7	2500	1720	da 1750 a 2000	290/490	550	3570
S9755	8	2750	1960	da 2000 a 2250	290/510	620	3810
S9760	9	3000	2200	da 2250 a 2500	290/530	690	4050
S9765	10	3250	2440	da 2500 a 2750	290/550	760	4290
S9770	11	3500	2680	da 2750 a 3000	290/570	830	4530
S9775	12	3750	2920	da 3000 a 3250	290/590	900	4770

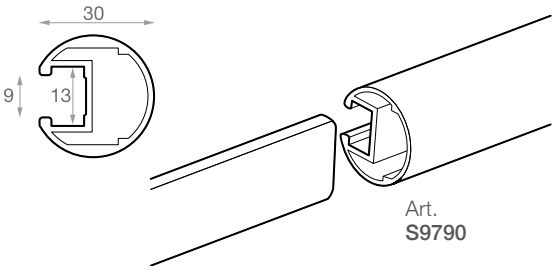

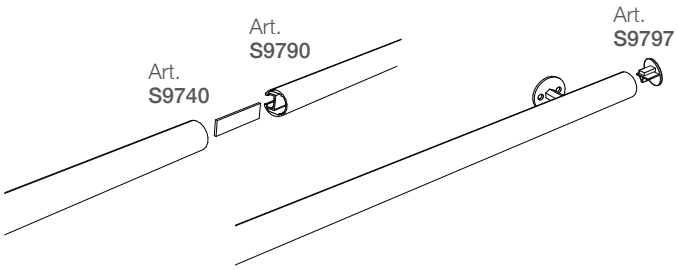

BINARI in profilato di alluminio.
I binari devono essere **fissati ogni mm. 700/800** con 1 attacco (art. S9795 e S9796).

ART.	DESCRIZIONE
S9790	binario di mm. 4050
S9740	innesto a baionetta in alluminio per collegamento binari (1 ogni giunzione)
S9795	attacco con dado di 8, corredato di 2 viti di fissaggio TPS 5 x 30 con dado **da utilizzare per fissaggio su montanti e bordi piani (profiliati aperti)**
S9796	attacco con dado di 8, corredato di 2 viti di fissaggio TPS 5 x 70 con dado **da utilizzare per fissaggio su correnti con spessore da mm. 24 a 50 (profilati chiusi)**
S9797	coppia tappi di finitura per estremità binario

ACCESSORI

NOTE TECNICHE

- LA SCELTA DELLA SCALA È IN FUNZIONE DELL'ALTEZZA DI LAVORO.

COLORI DI SERIE

ALLUMINIO

Realizzate interamente in alluminio anodizzato con montanti sezione mm. 24 x 50. Gradini antisdrucciolevoli sezione mm. 85 bloccati direttamente ai montanti. Dotate di vaschetta portattrezzi in plastica nera e pianerottolo autobloccante di mm. 260 x 270 profondità. Le scale da 5 a 8 gradini sono dotate di 2 nastri di tenuta. **Portata Kg. 150.** Costruite in conformità alle disposizioni della normativa europea UNI EN 131 in linea con quanto richiesto nel D.Lgs. 81/08.

Art.
S9811

Art.
S9816

Art.
S9821

ART.	N° GRADINI (*)	H. TOTALE (mm)	H. PIANEROTTOLO (mm)	INGOMBRO ALLA BASE (mm)	H. LAVORO (mm)
S9801	3	1250	650	440 x 650	2450
S9806	4	1485	885	470 x 810	2685
S9811	5	1720	1120	500 x 970	2920
S9816	6	1960	1360	530 x 1130	3160
S9821	7	2190	1590	560 x 1330	3390
S9826	8	2425	1825	590 x 1480	3625

(*) Il numero dei gradini comprende anche il pianerottolo.

ACCESSORI

NOTE TECNICHE

- LA SCELTA DELLA SCALA È IN FUNZIONE DELL'ALTEZZA DI LAVORO.

COLORI DI SERIE

ALLUMINIO

SGABELLI PROFESSIONALI

Art. S9860

Art. S9861

FISSI

Indicati per officine, per accedere a macchinari o piani di carico. Strutture fisse realizzate interamente in tubo di alluminio saldato ø mm. 30 x 2 sp. Gradini in alluminio di mm. 200 x 22. **Portata Kg. 150.** Costruite in conformità alle disposizioni della normativa europea UNI EN 14183:2004 in linea con quanto richiesto nel D.Lgs. 81/08.

ART.	N° GRADINI	H.TOTALE (mm)	INGOMBRO ALLA BASE (mm)	H. LAVORO (mm)
S9860	2	500	360/500 x 500	2400
S9861	3	750	550/780 x 770	2650

Art. S9881

PIEGHEVOLI

Realizzati interamente in alluminio anodizzato con ingombro di mm. 120 in posizione chiusa. Gradini con ampia pedata di mm 370 x 230 profondità. Dotati di paracorpo di protezione. **Portata Kg. 150.** Costruiti in conformità alle disposizioni della normativa europea UNI EN 14183:2004 in linea con quanto richiesto nel D.Lgs. 81/08.

ART.	N° GRADINI	H. CHIUSA (mm)	H. UTILE (mm)	INGOMBRO ALLA BASE (mm)	H. LAVORO (mm)
S9880	3	1190	730	510 x 790	2650
S9881	4	1520	960	510 x 1040	2880

Art. S9865

CAVALLETTO RICHIUDIBILE

Realizzato interamente in alluminio anodizzato con cerniere antichiusura e antidivaricamento.
Piano superiore di mm. 905 x 165. **Portata Kg. 300.**

ART.	DIMENSIONI APERTO LxPxH (mm)	DIMENSIONI CHIUSO LxPxH (mm)
S9865	905 x 520 x 805	905 x 170 x 830

Art. S9871

SCALE DOPPIA SALITA

Realizzate interamente in alluminio scatolato anodizzato con montanti sezione mm. 24 x 60. Gradini antisdrucciolevoli sezione mm. 85 bloccati direttamente ai montanti.
Pianerottolo mm. 340 x 165. Dotate di cerniere antichiusura. **Portata Kg. 150.** Costruite in conformità alle disposizioni della normativa europea UNI EN 131 in linea con quanto richiesto nel D.Lgs. 81/08.

ART.	N° GRADINI (*)	H. TOTALE (mm)	INGOMBRO ALLA BASE (mm)	H. LAVORO (mm)
S9870	3 + 3	800	440 x 720	2510
S9871	4 + 4	1030	470 x 900	2750

(*) Il numero dei gradini comprende anche il pianerottolo.

ACCESSORI

NOTE TECNICHE

- "A" FOTO UTILIZZO ESTESA.
- "B" FOTO UTILIZZO "ZOPPA" SU SCALE.
- "C" FOTO UTILIZZO A "LIBRO".

COLORI DI SERIE

ALLUMINIO

Realizzate interamente in alluminio anodizzato, scatolato con montanti sezione mm. 24 x 60 e profilo a "C" con sezione mm. 30 x 69. Gradini antisdrucciolevoli esterni saldati e interni ribordati. Cerniera di tipo automatico con 2 possibilità di uso: libero per aprire e chiudere liberamente la scala a libro oppure bloccato nella posizione di massima apertura. I tiranti di blocco gradino consentono di regolare l'altezza della scala in più posizioni. **Portata Kg.150.** Costruite in conformità alle disposizioni della normativa europea UNI EN 131 1/2/3/4.

ART.	N° GRADINI esterni/interni	H. CHIUSA (mm)	H. TOTALE A LIBRO (mm)	H. LAVORO A LIBRO (mm)	H. ESTESA (mm)	H. LAVORO ESTESA (mm)	INGOMBRO ALLA BASE (mm)
S9960	3/3	920	1430	2600	2880	3800	520 x 930
S9961	3/4	1200	1700	2850	3440	4350	520 x 1080
S9962	4/4	1200	1980	3150	4000	4900	620 x 1220

SCALE A GABBIA

ACCESSORI

NOTE TECNICHE

- PER MISURE DIVERSE INTERPELLARE IL NOSTRO UFFICIO TECNICO.
- TASSELLI ESCLUSI.

COLORI DI SERIE

ALLUMINIO

Realizzate interamente in alluminio anodizzato, composte da elementi componibili fra loro tramite anelli a doppio incastro e senza saldature. Adatte per l'accesso su edifici o esigenze di ispezioni periodiche in quota senza rischi. Scale con montanti sezione mm. 25 x 65, gradini antisdrucciolevoli mm. 30 x 30 con passo mm. 300, gabbie di sicurezza con profilo a doppia nervatura e profondità mm. 600, modulo di sbarco con lunghezza mm. 714 e staffe a parete per distanza max di mm. 160 utile. **Portata Kg.150.** Accessoriabili con cancelletto antintrusione e staffe a muro di profondità maggiore. Costruite in conformità al D. Lgs. 81/08.

Scala

Sbarco

Gabbia

SCALE A GABBIA

ART.	ALTEZZA SBARCO (mm)	SCALA (mm) 1800 6 gradini	SCALA (mm) 2100 7 gradini	SCALA (mm) 2400 8 gradini	GABBIA (mm) 1726	GABBIA (mm) 2026	GABBIA (mm) 2326	STAFFE FISSE	INNESTI
S9970	5100-5400	-	2	-	-	1	-	8	4
S9972	6600-6900	2	1	-	2	-	-	8	6
S9974	6900-7200	1	2	-	1	1	-	8	6
S9976	7200-7500	-	3	-	-	2	-	10	6
S9978	7500-7800	-	2	1	-	1	1	10	6

Per la scelta dell'articolo è necessaria la quota di sbarco e la distanza dal muro.
A parità di quota scegliere la scala più alta.

ACCESSORI

Art. **S9980**

Art. **S9982**

Art. **S9984**

ART.	DESCRIZIONE
S9980	cancelletto antintrusione lucchettabile **lucchetto escluso** (foro ø 14)
S9982	staffa a parete **regolabile** da mm. 165 a mm. 300 max
S9984	staffa a parete **fissa** mm. 160 utile supplementare (foro ø 12)

ARREDO

UFFICIO

ARREDO
UFFICIO

ARREDI E ARCHIVIO

FUNZIONALE ---------- pag. **282**

New **CARISMA** ---------- pag. **306**

LIBRERIE ---------- pag. **316**
Funzionale e Carisma

ESSENZA ---------- pag. **322**

CANONE ---------- pag. **332**

New **VANIGLIA** ---------- pag. **340**

New **TAVOLO SMART** ---------- pag. **346**

LIBRERIE ---------- pag. **348**
Essenza, Canone e Vaniglia

ARCHIVIAZIONE METALLO ---------- pag. **354**

New **LOCKERS** ---------- pag. **362**

Linea ufficio creata per l'arredo degli spazi operativi fatta di modularità estrema e cromie neutre. Rende ariosi e ben organizzati gli ambienti di lavoro.

SCRIVANIE CON FIANCHI

da **pag. 284**

Realizzate interamente in melaminico, le scrivanie con fianchi hanno un ottimo rapporto qualità/prezzo e sono proposte in tre finiture per adattarsi a qualsiasi ambiente.

SCRIVANIE CON GAMBA A "T"

da **pag. 288**

La struttura delle scrivanie con gamba a T, predisposta per il passaggio dei cavi, è in acciaio verniciato e il piano è realizzato in melaminico disponibile in quattro finiture.

SCRIVANIE CON GAMBA A "U"

da **pag. 292**

Le scrivanie con gamba a "U", best seller e arredo fondamentale per un ufficio moderno ed essenziale, hanno strutture in acciaio verniciato bianco o colore alluminio goffrato e piani in melaminico proposti in 3 finiture.

CASSETTIERE E MOBILI DI SERVIZIO

da **pag. 296**

A tutte le scrivanie della linea Funzionale possono essere abbinati mobili di servizio, cassettiere con ruote e mobili filopiano, tutti realizzati in melaminico in 4 diverse finiture.

TAVOLI RIUNIONE

da **pag. 300**

I tavoli riunione consentono l'allestimento di sale meeting essenziali e moderne: i tavoli possono essere interamente in melaminico oppure dotati di strutture e basamenti in acciaio verniciato con piani in melaminico.

LIBRERIE

da **pag. 316**

Le librerie in melaminico completano l'arredamento dell'ufficio, creando spazi archivio organizzati e funzionali e possono essere accessoriate con piani porta cartelle, top e fianchi di finitura.

N.B. Tutti i prodotti sono forniti smontati.

FUNZIONALE | Scrivanie con fianchi

Le scrivanie sono composte da piani di lavoro e fianchi laterali sp. mm. 25 realizzati con pannelli di legno nobilitato melaminico antigraffio e antiriflesso e bordati in ABS con raggio di curvatura mm. 2. I fianchi sono corredati di piedini di livellamento regolabili, carter passacavi in ABS color argento e sono ancorati al piano tramite modesty panel strutturale sp. mm. 18.

VARIANTI FINITURE vedi **pag. 304**

GD GG GK MD MG MK

SCRIVANIE

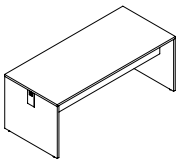

ART.	VARIANTI			DIMENSIONI LxPxH (mm)
D5002	MD	MG	MK	800 x 800 x 745
D5006	MD	MG	MK	1200 x 800 x 745
D5012	MD	MG	MK	1400 x 800 x 745
D5016	MD	MG	MK	1600 x 800 x 745
D5022	MD	MG	MK	1800 x 800 x 745
D5026	MD	MG	MK	2000 x 800 x 745

ALLUNGHI PER SCRIVANIE

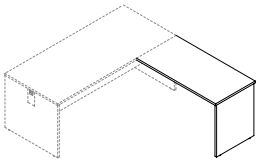

ART.	VARIANTI			DIMENSIONI LxPxH (mm)
D5092	MD	MG	MK	800 x 600 x 745
D5096	MD	MG	MK	1000 x 600 x 745

TAVOLI DI SERVIZIO

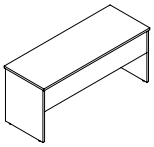

ART.	VARIANTI			DIMENSIONI LxPxH (mm)
D5066	MD	MG	MK	800 x 600 x 745
D5072	MD	MG	MK	1200 x 600 x 745

RACCORDO A 90° STONDATO

Corredato di staffe di aggancio.

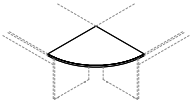

ART.	VARIANTI			DIMENSIONI LxPxH (mm)
D5235	MD	MG	MK	800 x 800 x 25

RACCORDO QUADRATO

Corredato di staffe di aggancio e colonna.

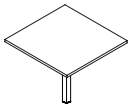

ART.	VARIANTI			DIMENSIONI LxPxH (mm)
D5236X	GD	GG	GK	800 x 800 x 745

ACCESSORI

PANNELLI FRONTALI

Corredati di staffe sottopiano.

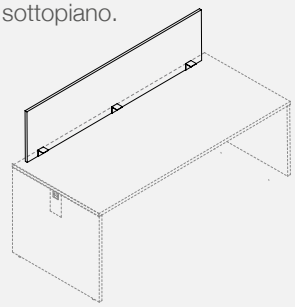

ART.	VARIANTI			DIMENSIONI LxPxH (mm)	PER SCRIVANIE (mm)
D5210	MD	MG	MK	640 x 18 x 410	800
D5215	MD	MG	MK	1040 x 18 x 410	1200
D5220	MD	MG	MK	1240 x 18 x 410	1400
D5225	MD	MG	MK	1440 x 18 x 410	1600
D5230	MD	MG	MK	1640 x 18 x 410	1800
D5232	MD	MG	MK	1840 x 18 x 410	2000

CANALINA PORTACAVI

Corredata di staffe per fissaggio sottopiano. Colore alluminio goffrato.

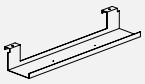

ART.	DIMENSIONI LxPxH (mm)
D5233	440 x 150 x 100
D5234	640 x 150 x 100
D5241	1040 x 150 x 100

PORTA CPU

Con fissaggio sottopiano. Colore alluminio goffrato.

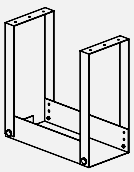

ART.	DIMENSIONI LxPxH (mm)
D5346G	230 x 490 x 560

BOCCOLA PASSACAVI

Comprensiva di foro su scrivania. Colore argento.

ART.	DIMENSIONI Ø (mm)
D7075	80

FUNZIONALE | Scrivanie con gambe a “T”

I piani di lavoro sp. mm. 25 sono realizzati con pannelli di legno nobilitato melaminico antigraffio e antiriflesso e bordati in ABS con raggio di curvatura mm. 2. Le strutture, predisposte per il passaggio dei cavi, sono verniciate a polveri epossidiche e composte da: gambe in lamiera pressopiegata sp. 20/10 sezione mm. 35 x 105, base in tubolare a sezione ovale mm. 60 x 30 con coperture terminali in ABS e piedini di livellamento, travi telescopiche in lamiera stampata a “C” sp. 15/10.

VARIANTI FINITURE vedi **pag. 304**

GD GG GK GNA MD MG MK MNA

SCRIVANIE

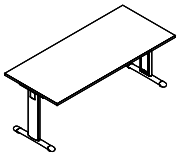

ART.	VARIANTI				DIMENSIONI LxPxH (mm)
D5102	GD	GG	GK	GNA	800 x 800 x 745
D5106	GD	GG	GK	GNA	1200 x 800 x 745
D5112	GD	GG	GK	GNA	1400 x 800 x 745
D5116	GD	GG	GK	GNA	1600 x 800 x 745
D5122	GD	GG	GK	GNA	1800 x 800 x 745
D5126	GD	GG	GK	GNA	2000 x 800 x 745

ALLUNGHI PER SCRIVANIE

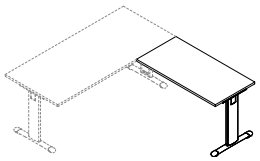

ART.	VARIANTI				DIMENSIONI LxPxH (mm)
D5192	GD	GG	GK	GNA	800 x 600 x 745
D5196	GD	GG	GK	GNA	1000 x 600 x 745

TAVOLI DI SERVIZIO

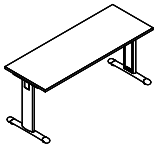

ART.	VARIANTI				DIMENSIONI LxPxH (mm)
D5166	GD	GG	GK	GNA	800 x 600 x 745
D5172	GD	GG	GK	GNA	1000 x 600 x 745
D5176	GD	GG	GK	GNA	1200 x 600 x 745

RACCORDO A 90° STONDATO

Corredato di staffe di aggancio.

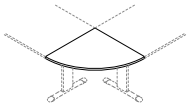

ART.	VARIANTI				DIMENSIONI LxPxH (mm)
D5237	MD	MG	MK	MNA	800 x 800 x 25

RACCORDO QUADRATO

Corredato di staffe di aggancio e colonna.

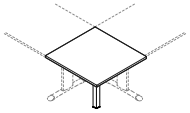

ART.	VARIANTI				DIMENSIONI LxPxH (mm)
D5239X	GD	GG	GK	GNA	800 x 800 x 745

Colonna colore alluminio goffrato.

ACCESSORI

PANNELLI FRONTALI

Corredati di staffe sottopiano.

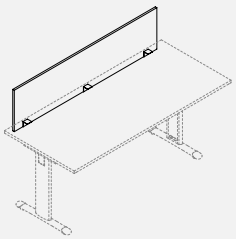

ART.	VARIANTI				DIMENSIONI LxPxH (mm)	PER SCRIVANIE (mm)
D5210	MD	MG	MK	MNA	640 x 18 x 410	800
D5215	MD	MG	MK	MNA	1040 x 18 x 410	1200
D5220	MD	MG	MK	MNA	1240 x 18 x 410	1400
D5225	MD	MG	MK	MNA	1440 x 18 x 410	1600
D5230	MD	MG	MK	MNA	1640 x 18 x 410	1800
D5232	MD	MG	MK	MNA	1840 x 18 x 410	2000

CANALINA PORTACAVI

Corredata di staffe per fissaggio sottopiano. Colore alluminio goffrato.

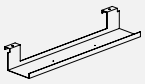

ART.	DIMENSIONI LxPxH (mm)
D5233	440 x 150 x 100
D5234	640 x 150 x 100
D5241	1040 x 150 x 100

PORTA CPU

Con fissaggio sottopiano.
Colore alluminio goffrato.

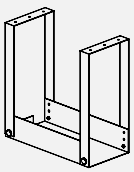

ART.	DIMENSIONI LxPxH (mm)
D5346G	230 x 490 x 560

BOCCOLA PASSACAVI

Comprensiva di foro su scrivania.
Colore argento.

ART.	DIMENSIONI Ø (mm)
D7075	80

FUNZIONALE | Scrivanie con gambe a “U”

I piani di lavoro sp. mm. 25 sono realizzati con pannelli di legno nobilitato melaminico antigraffio e antiriflesso e bordati in ABS con raggio di curvatura mm. 2. Le strutture, verniciate a polveri epossidiche, sono composte da: gambe realizzate in tubolare d’acciaio sp. 15/10 a sezione rettangolare mm. 70 x 20, complete di piedini di livellamento in ABS color alluminio; travi fisse per collegamento gambe in tubolare di acciaio sp. 15/10 colore alluminio goffrato.

VARIANTI FINITURE vedi **pag. 304**

BD BK BNA GD GK GNA
MD MG MK MNA B G

SCRIVANIE

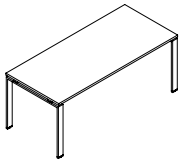

ART.	VARIANTI						DIMENSIONI LxPxH (mm)
D5271	BD	BK	BNA	GD	GK	GNA	800 x 800 x 745
D5273	BD	BK	BNA	GD	GK	GNA	1200 x 800 x 745
D5275	BD	BK	BNA	GD	GK	GNA	1400 x 800 x 745
D5277	BD	BK	BNA	GD	GK	GNA	1600 x 800 x 745
D5279	BD	BK	BNA	GD	GK	GNA	1800 x 800 x 745
D5281	BD	BK	BNA	GD	GK	GNA	2000 x 800 x 745

ALLUNGHI PER SCRIVANIE

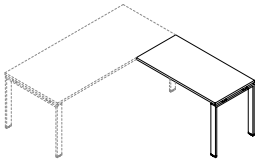

ART.	VARIANTI						DIMENSIONI LxPxH (mm)
D5307	BD	BK	BNA	GD	GK	GNA	800 x 600 x 745
D5309	BD	BK	BNA	GD	GK	GNA	1000 x 600 x 745

TAVOLI DI SERVIZIO

ART.	VARIANTI						DIMENSIONI LxPxH (mm)
D5295	BD	BK	BNA	GD	GK	GNA	800 x 600 x 745
D5297	BD	BK	BNA	GD	GK	GNA	1200 x 600 x 745

SCRIVANIA CON GAMBA CENTRALE

Per collegamento in linea.

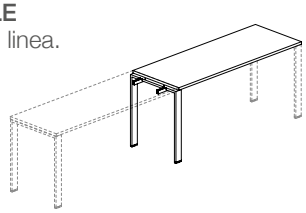

ART.	VARIANTI						DIMENSIONI LxPxH (mm)
D5283C	BD	BK	BNA	GD	GK	GNA	800 x 800 x 745
D5285C	BD	BK	BNA	GD	GK	GNA	1200 x 800 x 745
D5287C	BD	BK	BNA	GD	GK	GNA	1400 x 800 x 745
D5289C	BD	BK	BNA	GD	GK	GNA	1600 x 800 x 745
D5291C	BD	BK	BNA	GD	GK	GNA	1800 x 800 x 745
D5293C	BD	BK	BNA	GD	GK	GNA	2000 x 800 x 745

ACCESSORI

MODESTY PANEL

Corredati di staffe sottopiano.

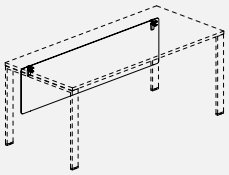

ART.	VARIANTI				DIMENSIONI LxPxH (mm)	PER SCRIVANIE (mm)
D5342	MD	MG	MK	MNA	1440 x 18 x 410	1600
D5343	MD	MG	MK	MNA	1640 x 18 x 410	1800
D5344	MD	MG	MK	MNA	1840 x 18 x 410	2000

PANNELLI FRONTALI IN METACRILATO SATINATO

Corredati di morsetti.

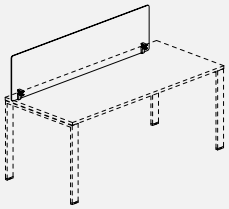

ART.	DIMENSIONI LxPxH (mm)	PER SCRIVANIE (mm)
D5338	1440 x 6 x 410	1600
D5339	1640 x 6 x 410	1800
D5340	1840 x 6 x 410	2000

Si possono montare su tutte le scrivanie della serie FUNZIONALE.

CANALINA PORTACAVI

Con aggancio su trave compatta.
Colore alluminio goffrato.

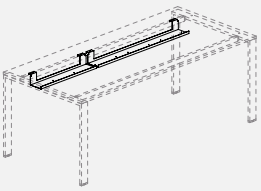

ART.	DIMENSIONI LxPxH (mm)
D5348	1400 x 15 x 100
D5349	1800 x 15 x 100

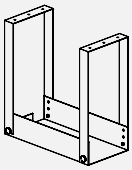

PORTA CPU

Con fissaggio sottopiano.

ART.	VARIANTI		DIMENSIONI LxPxH (mm)
D5346	B	G	230 x 490 x 560

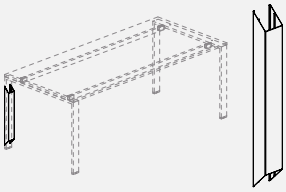

CARTER

Verticale copricavi.

ART.
D5351

VARIANTI
B - G

BOCCOLA PASSACAVI

Comprensiva di foro su scrivania.
Colore argento.

ART.
D7075

DIMENSIONI Ø (mm)
80

Cassettiere in melaminico
Le cassettiere, realizzate con pannelli di legno nobilitato melaminico antigraffio e antiriflesso sp. mm. 18 bordati in ABS con raggio di curvatura mm. 1, sono dotate di ruote piroettanti con freno e serratura con blocco simultaneo.
Cassetti con fondo in MDF scorrevoli su guide in metallo con chiusura centralizzata, maniglie colore alluminio e doppia chiave (numerata e pieghevole anti-infortunistica).

Cassettiere in metallo
Le cassettiere sono realizzate in acciaio verniciato a polveri epossidiche, hanno bordi arrotondati con raggio di curvatura mm. 4 e sono dotate di ruote piroettanti con freno. Frontali cassetti con sagomatura laterale ad uso maniglia. Cassetti forniti di sistema antiribaltamento con cassetti ad estrazione parziale, scorrevoli su guide metalliche a rullo con cuscinetti, compresi di serratura a chiusura centralizzata e doppia chiave (numerata e pieghevole anti-infortunistica).

Mobili di servizio e filopiano
Struttura realizzata con pannelli di legno nobilitato melaminico antigraffio e antiriflesso sp. mm. 18 bordati in ABS con raggio di curvatura mm. 1.
I mobili di servizio sono dotati di ruote piroettanti con freno, cassetti con fondo in MDF scorrevoli su guide metalliche a rullo con cuscinetti, chiusura centralizzata, serratura, maniglie colore alluminio e doppia chiave (numerata e pieghevole anti-infortunistica). I contenitori e le cassettiere filopiano sono dotati di piedini regolabili.

VARIANTI FINITURE vedi **pag. 304**

MD MDK MDNA MG MK MNA AR BI

CASSETTIERA IN MELAMINICO SU RUOTE

A 3 CASSETTI
Corredata di vaschetta portacancelleria.

ART.	VARIANTI				DIMENSIONI LxPxH (mm)
D5260	MD	MG	MK	MNA	415 x 550 x 600

CASSETTIERE FILOPIANO IN MELAMINICO

A 4 CASSETTI
Corredate di vaschetta portacancelleria.

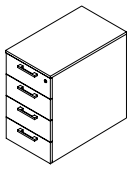

ART.	VARIANTI				DIMENSIONI LxPxH (mm)
D4364	MD	MG	MK	MNA	415 x 600 x 745
D4366	MD	MG	MK	MNA	415 x 800 x 745

CASSETTIERE IN METALLO SU RUOTE

Corredate di 1 vaschetta portacancelleria

Art. **DS7583**

Art. **DS7588**

ART.	VARIANTI		DIMENSIONI LxPxH (mm)	CASSETTI
DS7583	AR	BI	425 x 530 x 580	3
DS7588	AR	BI	425 x 530 x 580	1+1 CARDEX

MOBILI DI SERVIZIO IN MELAMINICO SU RUOTE

3 CASSETTI DX/SX
Vano a giorno
con pianetto e vano CPU.

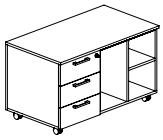

Art. **D4337**

ART.	VARIANTI				DIMENSIONI LxPxH (mm)	
D4335	MD	MG	MK	MNA	1020 x 570 x 620	**DX**
D4337	MD	MG	MK	MNA	1020 x 570 x 620	**SX**

MOBILI FILOPIANO IN MELAMINICO A GIORNO

(Top in finitura)

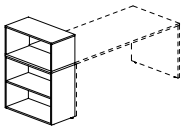

Art. **D4341**

ART.	VARIANTI			DIMENSIONI LxPxH (mm)	
D4339	MD	MDK	MDNA	800 x 415 x 745	**Senza** Sopralzo
D4341	MD	MDK	MDNA	800 x 415 x 1165	**Con** Sopralzo

CON ANTE

(Top in finitura)

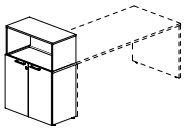

Art. **D4345**

ART.	VARIANTI			DIMENSIONI LxPxH (mm)	
D4343	MD	MDK	MDNA	800 x 415 x 745	**Senza** Sopralzo
D4345	MD	MDK	MDNA	800 x 415 x 1165	**Con** Sopralzo

ACCESSORI

CARTELLA SOSPESA

Per cassetti cardex.

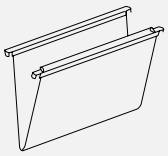

ART.
D1205

DIMENSIONI
250 h.
interasse mm. 330

VASCHETTA PORTA CANCELLERIA

Per cassettiere. Colore nero.

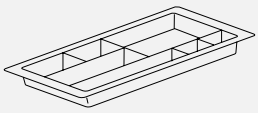

ART.
D31168

DIMENSIONI
LxPxH (mm)
350 x 180 x 20

I piani sono realizzati con pannelli di legno nobilitato melaminico antigraffio e antiriflesso sp. mm. 25 bordati in ABS con raggio di curvatura mm. 2.

Le strutture a pannelli sono realizzate in nobilitato melaminico sp. mm. 25 con bordatura in ABS raggio di curvatura mm. 2.

Le strutture a “U”, verniciate a polveri epossidiche, sono composte da: gambe realizzate in tubolare d’acciaio sp. 15/10 a sezione rettangolare mm. 70 x 20, complete di piedini di livellamento in ABS color alluminio; travi fisse per collegamento gambe in tubolare di acciaio sp. 15/10 colore alluminio goffrato

I basamenti, in acciaio verniciato a polveri epossidiche, sono composti da basi quadrate mm 550 x 550 x 8 sp., colonne in tubolare sezione quadrata mm. 100 x 100 e piastra di fissaggio al piano sp. mm. 4.

VARIANTI FINITURE vedi **pag. 304**

BD BK BNA GD GG GK GNA
MD MG MK MNA B G

RETTANGOLARI CON FIANCHI

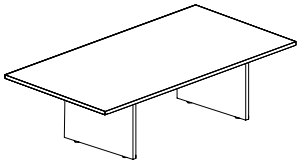

ART.	VARIANTI				DIMENSIONI LxPxH (mm)
D5414X	MD	MG	MK	MNA	2100 x 1000 x 745
D5416X	MD	MG	MK	MNA	2400 x 1000 x 745

RETTANGOLARI CON BASAMENTI

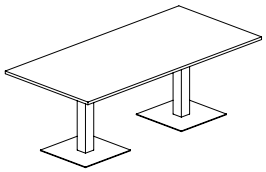

ART.	VARIANTI							DIMENSIONI LxPxH (mm)
D5404X	BD	BK	BNA	GD	GG	GK	GNA	2100 x 1000 x 745
D5406X	BD	BK	BNA	GD	GG	GK	GNA	2400 x 1000 x 745

TONDO

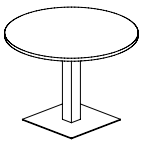

ART.	VARIANTI							DIMENSIONI ØxH (mm)
D5402X	BD	BK	BNA	GD	GG	GK	GNA	1050 x 745

RETTANGOLARI CON GAMBA AD “U”

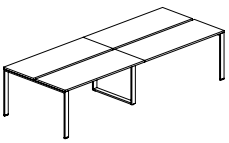

Art. **D5470**

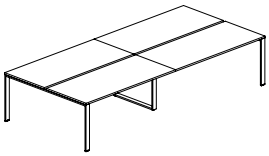

Art. **D5471**

ART.	VARIANTI						DIMENSIONI LxPxH (mm)	
D5470	BD	BK	BNA	GD	GK	GNA	2800 x 1240 x 745	A
D5471	BD	BK	BNA	GD	GK	GNA	3200 x 1640 x 745	B

ACCESSORI

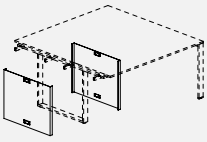

COPPIA CARTER COPRICAVI PER GAMBA CENTRALE AD “U”

In metallo.

ART.	VARIANTI		DIMENSIONI LxPxH (mm)
D5352	B	G	790 x 70 x 670

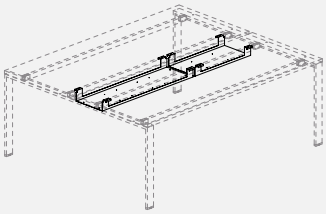

KIT CANALINE PORTACAVI DOPPIE

Per tavoli riunione con gamba ad “U”.
Colore alluminio goffrato.

ART.	DIMENSIONI LxPxH (mm)
D5353	1400 x 300 x 100
D5354	1600 x 300 x 100

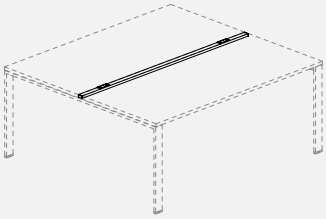

BARRE PASSACAVI

Per tavoli riunione con gamba ad “U”.
Alluminio argento lucido.

ART.	DIMENSIONI LxPxH (mm)
D5355	1400 x 45 x 20
D5356	1600 x 45 x 20

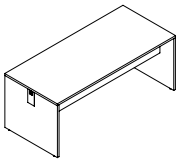

SCRIVANIE E TAVOLI CON FIANCHI

BIANCO	GRIGIO NUVOLA	ACERO
MD	MG	MK

VARIANTI FINITURE

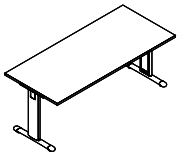

SCRIVANIE E TAVOLI CON GAMBA A “T”

BIANCO	GRIGIO NUVOLA	ACERO	NOCE
GD	GG	GK	GNA

STRUTTURA ALLUMINIO

VARIANTI FINITURE

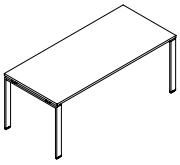

SCRIVANIE E TAVOLI CON GAMBA A “U”

BIANCO	ACERO	NOCE	BIANCO	ACERO	NOCE	PIANO
BIANCO	BIANCO	BIANCO	ALLUMINIO	ALLUMINIO	ALLUMINIO	STRUTTURA
BD	BK	BNA	GD	GK	GNA	VARIANTI FINITURE

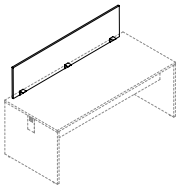

PANNELLI FRONTALI E MODESTY PANEL

BIANCO	GRIGIO NUVOLA	ACERO	NOCE	SATINATO
MD	MG	MK	MNA	

VARIANTI FINITURE

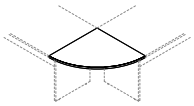

RACCORDI STONDATI

BIANCO	GRIGIO NUVOLA	ACERO	NOCE
MD	MG	MK	MNA

VARIANTI FINITURE

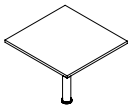

RACCORDI QUADRATI

BIANCO	GRIGIO NUVOLA	ACERO	NOCE
GD	GG	GK	GNA

COLONNA ALLUMINIO

VARIANTI FINITURE

CASSETTIERE MOBILI DI SERVIZIO

BIANCO	GRIGIO NUVOLA	ACERO	NOCE
MD	MG	MK	MNA

VARIANTI FINITURE

CASSETTIERE IN METALLO

ARGENTO	BIANCO
AR	BI

VARIANTI FINITURE

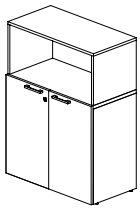

MOBILI FILOPIANO

BIANCO	ACERO	NOCE
BIANCO	BIANCO	BIANCO
MD	MDK	MDNA

TOP E ANTE
STRUTTURA
VARIANTI FINITURE

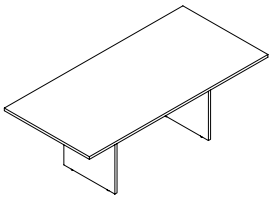

TAVOLI RIUNIONE CON FIANCHI

BIANCO	GRIGIO NUVOLA	ACERO	NOCE
MD	MG	MK	MNA

VARIANTI FINITURE

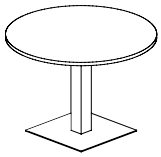

TAVOLI RIUNIONE CON BASAMENTI A COLONNA

BIANCO	ACERO	NOCE	BIANCO	GRIGIO NUVOLA	ACERO	NOCE	PIANO
BIANCO	BIANCO	BIANCO	ALLUMINIO	ALLUMINIO	ALLUMINIO	ALLUMINIO	COLON.
BD	BK	BNA	GD	GG	GK	GNA	V. FIN.

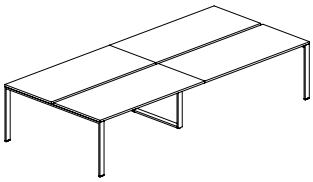

TAVOLI RIUNIONE CON GAMBA A “U”

BIANCO	ACERO	NOCE	BIANCO	ACERO	NOCE	PIANO
BIANCO	BIANCO	BIANCO	ALLUMINIO	ALLUMINIO	ALLUMINIO	STRUTTURA
BD	BK	BNA	GD	GK	GNA	VARIANTI FINITURE

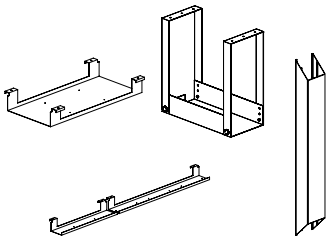

CARTER, PASSACAVI, CANALINE E PORTA CPU

BIANCO	ALLUMINIO GOFFRATO
B	G

CARISMA

Il forte spessore dei piani, la personalità della gamba a "V", danno a questa serie un'eleganza da vera serie direzionale che, con la finitura Eucalipto, si trasforma in fascino.

New

New

SCRIVANIE

da **pag. 308**

Le caratteristiche gambe inclinate a “V”, in acciaio verniciato, conferiscono un aspetto fresco e attuale alla scrivania direzionale, che, grazie alla nuova finitura Eucalipto dal tocco materico, assume la preziosità dell’arredo di design.

New

TAVOLI RIUNIONE

da **pag. 310**

I tavoli riunone permettono diverse configurazioni e possono essere accessoriati con top access e canaline portacavi, per rendere smart ogni meeting.

New

CASSETTIERE E MOBILI DI SERVIZIO

da **pag. 312**

Le cassettiere e i mobili di servizio sono proposti in finitura legno per abbinarsi perfettamente alle scrivanie.

LIBRERIE

da **pag. 316**

Le librerie in melaminico completano l’arredamento dell’ufficio, creando spazi archivio organizzati e funzionali e possono essere accessoriate con piani porta cartelle, top e fianchi di finitura.

N.B. Tutti i prodotti sono forniti smontati.

I piani delle scrivanie sono realizzati con pannelli di legno sp. mm. 38 nobilitato melaminico antigraffio e antiriflesso bordati in ABS sp. mm. 1. La gambe sono realizzate in tubolare di acciaio sp 15/10 a sezione rettangolare mm. 100 x 40, verniciate a polveri e sono regolabili in altezza attraverso piedini livellatori incassati.
Le gambe vengono fissate al piano attraverso piastre superiori saldate e mediante viti inserite su bussole metalliche sottopiano. Per lunghezze superiori a mm. 2000 le gambe sono corredate di barra di irrigidimento in tubolare nero.

New

CARISMA | Tavoli riunione

I piani dei tavoli riunione sono realizzati con pannelli di legno sp. mm. 38 nobilitato melaminico antigraffio e antiriflesso bordati in ABS sp. mm. 1.

La gambe sono realizzate in tubolare di acciaio sp. 15/10 a sezione rettangolare mm. 100 x 40, sono verniciate a polveri e sono regolabili in altezza attraverso piedini livellatori incassati.

Le gambe vengono fissate al piano attraverso piastre superiori saldate e mediante viti inserite su bussole metalliche sottopiano.

Per lunghezze superiori a mm. 2000 le gambe sono corredate di barra di irrigidimento in tubolare nero.

New

Cassettiere in melaminico
Le cassettiere, realizzate con pannelli di legno nobilitato melaminico antigraffio e antiriflesso sp. mm. 18 bordati in ABS con raggio di curvatura mm. 1, sono dotate di ruote piroettanti con freno e serratura con blocco simultaneo.
Cassetti con fondo in MDF scorrevoli su guide in metallo con chiusura centralizzata, maniglie colore alluminio e doppia chiave (numerata e pieghevole anti-infortunistica).

Mobili di servizio
Struttura realizzata con pannelli di legno nobilitato melaminico antigraffio e antiriflesso sp. mm. 18 bordati in ABS con raggio di curvatura mm. 1.
I mobili di servizio sono dotati di zoccolo, cassetti con fondo in MDF scorrevoli su guide metalliche a rullo con cuscinetti, chiusura centralizzata, serratura, maniglie colore alluminio e doppia chiave (numerata e pieghevole anti-infortunistica). Schienale per modulo a giorno in lamiera forata e verniciata. Ruote piroettanti con freno opzionali.

New

VARIANTI FINITURE vedi **pag. 315**

NEU MEU

SCRIVANIE

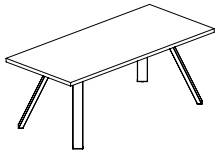

ART.	VARIANTI	DIMENSIONI LxPxH (mm)
D9100	NEU	1800 x 900 x 760
D9101	NEU	2000 x 900 x 760

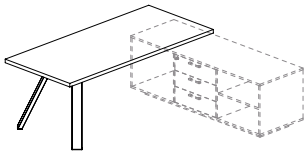

Scrivanie in appoggio su mobile di servizio, comprensive di distanziale.

ART.	VARIANTI	DIMENSIONI LxPxH (mm)
D9102	NEU	1800 x 900 x 760
D9103	NEU	2000 x 900 x 760

CASSETTIERE E MOBILI DI SERVIZIO

Cassettiera su ruote a 3 cassetti, corredata di vaschetta porta cancelleria.

ART.	VARIANTI	DIMENSIONI LxPxH (mm)
D5260	MEU	415 x 550 x 600

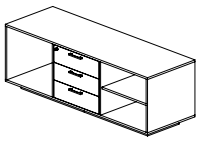

Art. **D9104**

Mobile di servizio **con zoccolo** e schienale in lamiera forata colore nero.

ART.	VARIANTI	DIMENSIONI LxPxH (mm)	
D9104	MEU	1690 x 600 x 620	Piano **DX**
D9105	MEU	1690 x 600 x 620	Piano **SX**

Set 6 ruote per mobile di servizio **Art. D4347**

TAVOLI RIUNIONE

ART.	VARIANTI	DIMENSIONI ØxH (mm)
D9106	NEU	1200 x 760

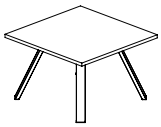

ART.	VARIANTI	DIMENSIONI LxPxH (mm)
D9107	NEU	1180 x 1200 x 760

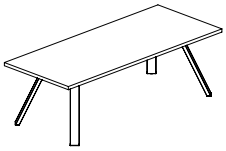

ART.	VARIANTI	DIMENSIONI LxPxH (mm)
D9108	NEU	2100 x 1000 x 760
D9109	NEU	2400 x 1000 x 760

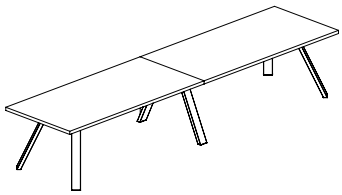

ART.	VARIANTI	DIMENSIONI LxPxH (mm)
D9110	NEU	4200 x 1000 x 760

New

Accessori

BOCCOLA PASSACAVI
Comprensiva di foro su scrivania.
Colore argento.

ART.
D7075

DIMENSIONI
Ø (mm)
80

CANALINA PORTACAVI
Per scrivania.
Colore alluminio goffrato.

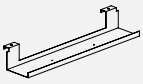

ART.
D5241

DIMENSIONI
LxPxH (mm)
1040 x 150 x 100

TOP ACCESS CON CANALINA PORTACAVI
Per tavolo riunioni. Foro su piano incluso. Colore alluminio goffrato.
Su richiesta, consegna in 40 gg.

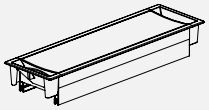

ART.
D5263

DIMENSIONI
LxPxH (mm)
355 x 108 x 130

Finiture

SCRIVANIE E TAVOLI RIUNIONE

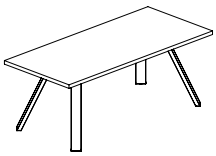

EUCALIPTO — PIANO

NERO — STRUTTURA

NEU — VARIANTE FINITURA

MOBILI DI SERVIZIO

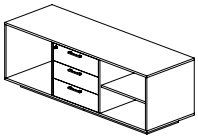

EUCALIPTO — MOBILE

NERO — SCHIENALE

MEU — VARIANTE FINITURA

CASSETTIERE

EUCALIPTO

MEU — VARIANTE FINITURA

LIBRERIE Funzionale e Carisma

VARIANTI FINITURE vedi **pag. 321**

MD MG MNE

Le librerie sono interamente realizzate in conglomerato ligneo rivestito in melaminico antimacchia e antigraffio bordate in ABS e dotate di piedini di livellamento h. mm. 18 regolabili dall'interno.

Spessori: Strutture mm. 18. Piani mm. 25.

LIBRERIE A GIORNO

Corredate di piani mobili in melaminico.

TOP CONSIGLIATO

ART.	VARIANTI			DIMENSIONI LxPxH (mm)	PIANI
D4500	MD	MG	MNE	450 x 430 x 850	1

TOP CONSIGLIATO

ART.	VARIANTI			DIMENSIONI LxPxH (mm)	PIANI
D4506	MD	MG	MNE	900 x 430 x 850	1

TOP CONSIGLIATO

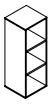

ART.	VARIANTI			DIMENSIONI LxPxH (mm)	PIANI
D4502	MD	MG	MNE	450 x 430 x 1270	2

TOP CONSIGLIATO

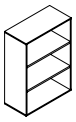

ART.	VARIANTI			DIMENSIONI LxPxH (mm)	PIANI
D4508	MD	MG	MNE	900 x 430 x 1270	2

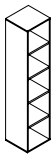

ART.	VARIANTI			DIMENSIONI LxPxH (mm)	PIANI
D4504	MD	MG	MNE	450 x 430 x 2100	3+1 fisso

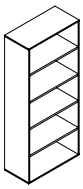

ART.	VARIANTI			DIMENSIONI LxPxH (mm)	PIANI
D4510	MD	MG	MNE	900 x 430 x 2100	3+1 fisso

LIBRERIE Funzionale e Carisma

VARIANTI FINITURE vedi **pag. 321**

MD MDK MDNA MG MGK MGNA MNEU

Le librerie sono interamente realizzate in conglomerato ligneo rivestito in melaminico antimacchia e antigraffio, bordate in ABS e dotate di piedini di livellamento h. mm. 18 regolabili dall'interno.

Ante: corredate di serratura e maniglie colore alluminio, possono essere in melaminico o vetro temperato fumè senza telaio. Disponibili anche nella variante vetro temperato satinato con telaio in alluminio sezione 20/20 completo di maniglie integrate.

Spessori: Strutture e ante mm. 18. Piani mm. 25. Vetro temperato mm. 4.

LIBRERIE CON ANTE IN MELAMINICO

Corredate di piani mobili in melaminico.

TOP CONSIGLIATO

ART.	VARIANTI	DIMENSIONI LxPxH (mm)	PIANI
D4512	MD MDK MDNA MG MGK MGNA MNEU	450 x 450 x 850	1

TOP CONSIGLIATO

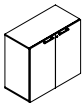

ART.	VARIANTI	DIMENSIONI LxPxH (mm)	PIANI
D4520	MD MDK MDNA MG MGK MGNA MNEU	900 x 450 x 850	1

TOP CONSIGLIATO

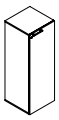

ART.	VARIANTI	DIMENSIONI LxPxH (mm)	PIANI
D4514	MD MDK MDNA MG MGK MGNA MNEU	450 x 450 x 1270	2

TOP CONSIGLIATO

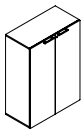

ART.	VARIANTI	DIMENSIONI LxPxH (mm)	PIANI
D4522	MD MDK MDNA MG MGK MGNA MNEU	900 x 450 x 1270	2

ART.	VARIANTI	DIMENSIONI LxPxH (mm)	PIANI
D4516	MD MDK MDNA MG MGK MGNA MNEU	450 x 450 x 2100	3+1 fisso

ART.	VARIANTI	DIMENSIONI LxPxH (mm)	PIANI
D4518	MD MDK MDNA MG MGK MGNA MNEU	450 x 450 x 2100	3+1 fisso

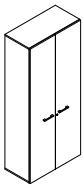

ART.	VARIANTI	DIMENSIONI LxPxH (mm)	PIANI
D4524	MD MDK MDNA MG MGK MGNA MNEU	900 x 450 x 2100	3+1 fisso

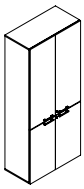

ART.	VARIANTI	DIMENSIONI LxPxH (mm)	PIANI
D4526	MD MDK MDNA MG MGK MGNA MNEU	900 x 450 x 2100	3+1 fisso

VARIANTI FINITURE vedi **pag. 321**

MD MDK MDNA MG MGK MGNA

MNE MNEU

LIBRERIE CON ANTE IN MELAMINICO E VANO A GIORNO

Corredate di piani mobili in melaminico.

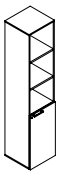

ART.	VARIANTI				DIMENSIONI LxPxH (mm)	PIANI
D4528	MD	MDK	MDNA	MG	450 x 450 x 2100	3+1 fisso
	MGK	MGNA		MNEU		

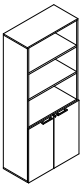

ART.	VARIANTI				DIMENSIONI LxPxH (mm)	PIANI
D4530	MD	MDK	MDNA	MG	900 x 450 x 2100	3+1 fisso
	MGK	MGNA		MNEU		

LIBRERIE CON ANTE IN VETRO FUMÈ E MELAMINICO

Corredate di piani mobili in melaminico.

TOP CONSIGLIATO

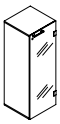

ART.	VARIANTI			DIMENSIONI LxPxH (mm)	PIANI
D4535	MD	MG	MNE	450 x 450 x 1270	2

TOP CONSIGLIATO

ART.	VARIANTI			DIMENSIONI LxPxH (mm)	PIANI
D4543	MD	MG	MNE	900 x 450 x 1270	2

ART.	VARIANTI				DIMENSIONI LxPxH (mm)	PIANI
D4549	MD	MDK	MDNA	MG	450 x 450 x 2100	3+1 fisso
	MGK	MGNA		MNEU		

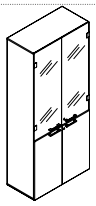

ART.	VARIANTI				DIMENSIONI LxPxH (mm)	PIANI
D4553	MD	MDK	MDNA	MG	900 x 450 x 2100	3+1 fisso
	MGK	MGNA		MNEU		

LIBRERIE CON ANTE IN VETRO SATINATO INTELAIATO E MELAMINICO

Corredate di piani mobili in melaminico.

TOP CONSIGLIATO

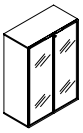

ART.	VARIANTI			DIMENSIONI LxPxH (mm)	PIANI
D4540	MD	MG	MNE	900 x 450 x 1270	2

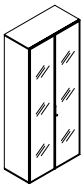

ART.	VARIANTI			DIMENSIONI LxPxH (mm)	PIANI
D4544	MD	MG	MNE	900 x 450 x 2100	3+1fisso

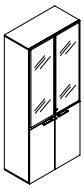

ART.	VARIANTI				DIMENSIONI LxPxH (mm)	PIANI
D4552	MD	MDK	MDNA	MG	900 x 450 x 2100	3+1 fisso
	MGK	MGNA		MNEU		

VARIANTI FINITURE vedi **pag. 321**

D G N MD MEU MG MK MNA MNE

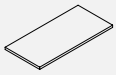

PIANI IN MELAMINICO
per librerie di mm. 450 e mm. 900

ART.	VARIANTI			DIMENSIONI LxPxH (mm)
D4556	MD	MG	MNE	410 x 410 x 25
D4558	MD	MG	MNE	860 x 410 x 25

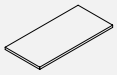

TOP DI FINITURA
per librerie.

ART.	VARIANTI					DIMENSIONI LxPxH (mm)
D4588	MD	MEU	MG	MK	MNA	900 x 450 x 18
D4590	MD	MEU	MG	MK	MNA	1350 x 450 x 18
D4592	MD	MEU	MG	MK	MNA	1800 x 450 x 18
D4594	MD	MEU	MG	MK	MNA	2700 x 450 x 18

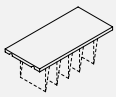

PIANI IN LAMIERA
per librerie di mm. 450 e mm. 900

Predisposti per l'aggancio
delle cartelle sospese.

ART.	VARIANTI			DIMENSIONI LxPxH (mm)
D4560	D	G	N	410 x 410 x 25
D4562	D	G	N	860 x 410 x 25

CARTELLA SOSPESA
per piani in lamiera.

ART.
D1370

DIMENSIONI
280 h.
interasse mm. 330.

CARTELLA SOSPESA PORTATABULATI
per piani in lamiera.

ART.
D1371

DIMENSIONI
325 h. - dorso mm. 30
interasse mm. 330.

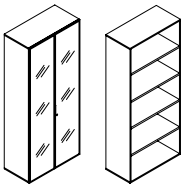

LIBRERIE A GIORNO E A VETRI

BIANCO	GRIGIO NUVOLA	NERO	
MD	MG	MNE	VARIANTI FINITURE

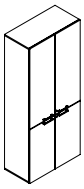

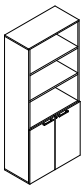

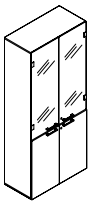

LIBRERIE CON ANTE E MISTE

BIANCO	BIANCO	GRIGIO NUVOLA	GRIGIO NUVOLA	STRUTTURA
BIANCO	ACERO	G.NUVOLA	ACERO	ANTE MELAMINICO
MD	MDK	MG	MGK	VARIANTI FINITURE

NERO	BIANCO	GRIGIO NUVOLA	STRUTTURA
EUCALIPTO	NOCE	NOCE	ANTE MELAMINICO
MNEU	MDNA	MGNA	VARIANTI FINITURE

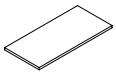

PIANI IN MELAMINICO

BIANCO	GRIGIO NUVOLA	NERO	
MD	MG	MNE	VARIANTI FINITURE

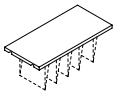

PIANI IN LAMIERA

BIANCO	GRIGIO NUVOLA	NERO	
D	G	N	VARIANTI FINITURE

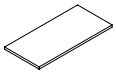

TOP DI FINITURA

BIANCO	ACERO	GRIGIO NUVOLA	NOCE	EUCALIPTO	
MD	MK	MG	MNA	MEU	VARIANTI FINITURE

ESSENZA

Purezza e leggerezza si fondono con la semplicità delle forme. Essenza è protagonista senza tempo.

SCRIVANIE
da **pag. 324**

Le scrivanie sono realizzate con strutture con gambe ad anello in acciaio verniciato nero e hanno piani in melaminico proposti in due finiture.

CASSETTIERE E MOBILI DI SERVIZIO
da **pag. 326**

Le cassettiere e i mobili di servizio su ruote, elementi essenziali per organizzare la postazione di lavoro, sono realizzati in melaminico colore nero.

TAVOLI RIUNIONE
da **pag. 328**

I tavoli riunione della serie Essenza rendono la sala meeting elegante e moderna. Le strutture sono in acciaio verniciato colore nero mentre i piani in melaminico sono proposti in due finiture.

LIBRERIE
da **pag. 348**

Le librerie in melaminico completano l'arredamento dell'ufficio, creando spazi archivio organizzati e funzionali e possono essere accessoriate con piani porta cartelle, top e fianchi di finitura.

N.B. Tutti i prodotti sono forniti smontati.

ESSENZA | Scrivanie

I piani delle scrivanie e i mobili filopiano sono realizzati in conglomerato ligneo rivestito in melaminico antiriflesso.
Piani: bordati in ABS con raggio di curvatura mm. 2.
Strutture: in tubolare d'acciaio a sezione rettangolare mm. 50 x 30 verniciato a polveri epossidiche corredate di piedini di livellamento e travi di collegamento.

VARIANTI FINITURE vedi **pag. 331**

N NOB

SCRIVANIE

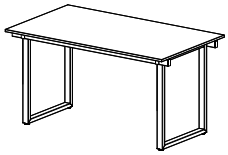

ART.	VARIANTI		DIMENSIONI LxPxH (mm)
D3100	N	NOB	1200 x 800 x 740
D3102	N	NOB	1400 x 800 x 740
D3104	N	NOB	1600 x 800 x 740
D3106	N	NOB	1800 x 800 x 740
D3108	N	NOB	2000 x 800 x 740

SCRIVANIE CON ALLUNGO MANAGERIALE DX/SX

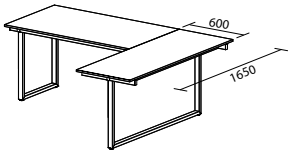

ART.	VARIANTI		DIMENSIONI LxPxH (mm)
D3116	N	NOB	1800 x 1650 x 740
D3118	N	NOB	2000 x 1650 x 740
D3120	N	NOB	2200 x 1650 x 740

ALLUNGHI PER SCRIVANIA

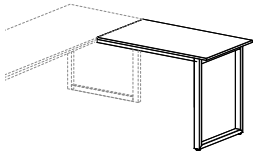

ART.	VARIANTI		DIMENSIONI LxPxH (mm)
D3110	N	NOB	800 x 600 x 740
D3112	N	NOB	1000 x 600 x 740
D3114	N	NOB	1200 x 600 x 740

SCRIVANIE SU MOBILE DI SERVIZIO

Maniglia cromata.

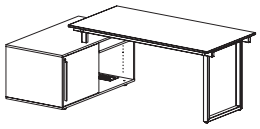

SX

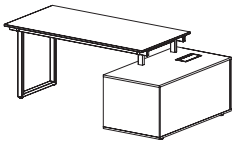

DX

ART.	VARIANTI		DIMENSIONI LxPxH (mm)	
D3122D	N	NOB	2260 x 1200 x 740	DX
D3123D	N	NOB	2460 x 1200 x 740	DX
D3122S	N	NOB	2260 x 1200 x 740	SX
D3123S	N	NOB	2460 x 1200 x 740	SX

SCRIVANIE CON CASSETTIERE FILOPIANO

Corredate di pannello frontale e vasca di cablaggio.
Maniglie cromate.

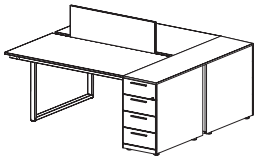

ART.	VARIANTI		DIMENSIONI LxPxH (mm)
D3136	N	NOB	2200 x 1650 x 740
D3138	N	NOB	2400 x 1650 x 740

ACCESSORI

PANNELLI FRONTALI

Per scrivania, in melaminico.

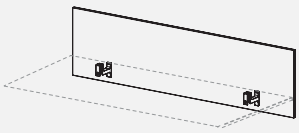

ART.	VARIANTI	DIMENSIONI LxPxH (mm)
D3160	N	1200 X 18 X 470
D3162	N	1400 X 18 X 470
D3164	N	1600 X 18 X 470
D3166	N	1800 X 18 X 470
D3168	N	2000 X 18 X 470

VASCA RACCOGLICAVI

Per scrivania, in acciaio.

ART.	VARIANTI	DIMENSIONI LxPxH (mm)
D3170	N	560 X 84 X 135

PORTA CPU SOSPESO

Con fissaggio sottopiano, in acciaio.

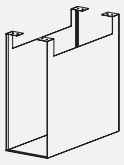

ART.	VARIANTI	DIMENSIONI LxPxH (mm)
D3172	N	220 x 500 x 555

ESSENZA | Cassettiere e mobili di servizio

Cassettiere
Corredate di cassetti scorrevoli su guide a rullo con estrazione parziale, sono complete di maniglie in finitura cromo.
Nella versione su ruote sono corredate di ruote piroettanti e serratura con blocco simultaneo, quelle interne per mobili di servizio non dispongono di serratura.

Mobili di servizio
Corredati di ruote, hanno ante battenti e gruppo 3 cassetti. Le maniglie orizzontali sono in finitura cromo.

Spessori: struttura, ante, frontali e ripiani mm.18.

VARIANTI FINITURE vedi **pag. 331**

N

CASSETTIERE SU RUOTE
Corredata di vaschetta portacancelleria.
Maniglie cromate.



ART.	VARIANTI	DIMENSIONI LxPxH (mm)
D3014	N	400 x 590 x 550

MOBILE DI SERVIZIO SU RUOTE
Cassetto corredato di vaschetta portacancelleria.
Maniglie cromate.



ART.	VARIANTI	DIMENSIONI LxPxH (mm)
D3013	N	1400 x 590 x 550

ACCESSORI PER MOBILI DI SERVIZIO PORTANTI PAG. 325

CASSETTIERA INTERNA PER MOBILE DI SERVIZIO
Corredata di vaschetta portacancelleria.

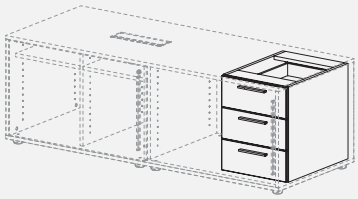

ART.	VARIANTI	DIMENSIONI LxPxH (mm)
D3010	N	400 x 530 x 490

PIANETTO INTERNO PER MOBILE DI SERVIZIO

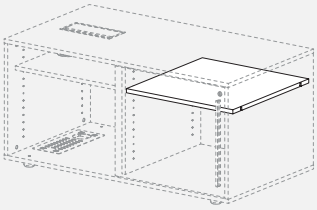

ART.	VARIANTI	DIMENSIONI LxPxH (mm)
D3144	N	570 x 573 x 18

ESSENZA | Tavoli riunione

I tavoli riunione hanno i piani in conglomerato ligneo rivestito in melaminico antiriflesso e le strutture in acciaio verniciato a polveri epossidiche. Top access passacavi su piano: in metallo verniciato su richiesta, consegna in 40 gg.
Piani: bordati in ABS con raggio di curvatura mm. 2.
Strutture: in tubolare d'acciaio a sezione rettangolare mm. 50 x 30 verniciato a polveri epossidiche corredate di piedini di livellamento e travi di collegamento.
Spessori: piani mm. 18, strutture mm. 20/10.

VARIANTI FINITURE vedi **pag. 331**

N NOB

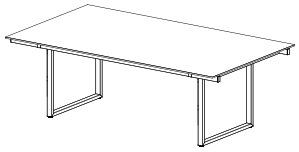

Art.
D3148

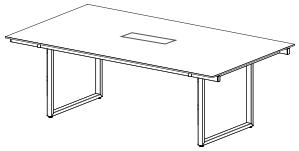

Art.
D3148F

TAVOLO RIUNIONE

Ideale per 8 persone.

ART.	VARIANTI		DIMENSIONI LxPxH (mm)
D3148	N	NOB	2200 x 1250 x 740
D3148F	N	NOB	2200 x 1250 x 740

Art. **D3148F** con Top Access e vasca raccogli cavi su ordinazione.
Tempi di consegna 40 gg.

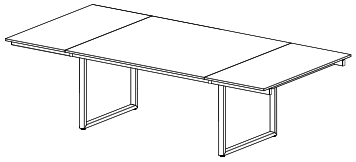

Art.
D3150

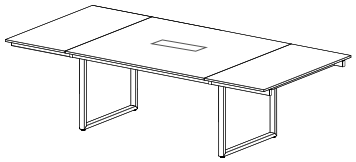

Art.
D3150F

TAVOLO RIUNIONE

Ideale per 10 persone.

ART.	VARIANTI		DIMENSIONI LxPxH (mm)
D3150	N	NOB	2850 x 1650 x 740
D3150F	N	NOB	2850 x 1650 x 740

Art. **D3150F** con Top Access e vasca raccogli cavi su ordinazione.
Tempi di consegna 40 gg.

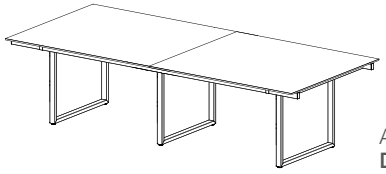

Art.
D3154

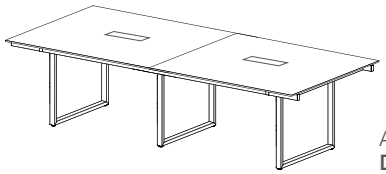

Art.
D3154F

TAVOLO RIUNIONE

Ideale per 10 persone.

ART.	VARIANTI		DIMENSIONI LxPxH (mm)
D3154	N	NOB	3300 x 1650 x 740
D3154F	N	NOB	3300 x 1650 x 740

Art. **D3154F** con 2 Top Access e vasca raccogli cavi su ordinazione.
Tempi di consegna 40 gg.

SCRIVANIE



NERO	OLMO CHIARO
NERO	NERO
N	NOB

PIANO
STRUTTURA
VARIANTI FINITURE

CASSETTIERE E MOBILI DI SERVIZIO



NERO

N

VARIANTE FINITURA

TAVOLI RIUNIONE

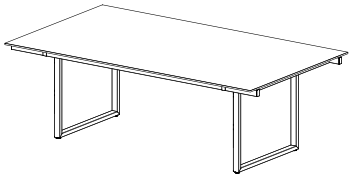

NERO	OLMO CHIARO
	NERO
N	NOB

PIANO
STRUTTURA
VARIANTI FINITURE

PANNELLI PRIVACY

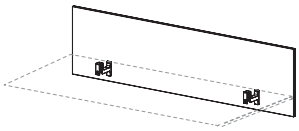

NERO

N

VARIANTE FINITURA

PORTA CPU, TOP ACCESS, VASCA RACCOGLICAVI

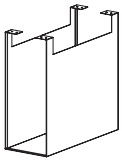

NERO

N

VARIANTE FINITURA

CANONE

Dettagli materici che si fondono creando arredi classici e sofisticati. Per un ufficio direzionale che profuma di stile.

SCRIVANIE E CASSETTIERA

da **pag. 334**

Le scrivanie, classiche ed eleganti, sono realizzate in conglomerato ligneo rivestito in melaminico antiriflesso. Possono essere dotate di mobile di servizio portante.

TAVOLI RIUNIONE

da **pag. 336**

I tavoli riunione sono interamente realizzati in conglomerato ligneo rivestito in melaminico antiriflesso.

LIBRERIE

da **pag. 348**

Le librerie in melaminico completano l'arredamento dell'ufficio, creando spazi archivio organizzati e funzionali e possono essere accessoriate con piani porta cartelle e top di finitura.

N.B. Tutti i prodotti sono forniti smontati.

CANONE | Scrivanie e Cassettiera

Le scrivanie sono realizzate in conglomerato ligneo rivestito in melaminico antiriflesso. Piani e gonne strutturali: bordati in ABS con raggio di curvatura mm. 2. Fianchi: bordati in ABS con raggio di curvatura mm. 2 con piedini di livellamento. Si raccordano tramite un profilo in alluminio lucidato ai piani di lavoro.
Spessori: piani e fianchi mm. 38. Gonne strutturali mm. 18.

MOBILI DI SERVIZIO
Corredati di piedini di livellamento h. mm. 27, dispongono di ante scorrevoli su guide in metallo con chiusura centralizzata e ammortizzata. Completi di top access passacavi e maniglie verticali cromate.

CASSETTIERE
Corredate di cassetti scorrevoli su guide a rullo con estrazione parziale, sono complete di maniglie cromate e disponibili nelle varianti:
- **Su ruote**: corredate di ruote piroettanti e serratura con blocco simultaneo.
- **Interne per mobili di servizio**: non dispongono di serratura.

Spessori:
Struttura, ante e frontali di mobili di servizio e cassettiere mm. 18.

VARIANTI FINITURE vedi **pag. 339**

O R

SCRIVANIE

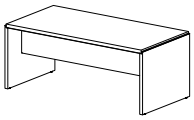

ART.	VARIANTI		DIMENSIONI LxPxH (mm)
D3000	O	R	1800 x 900 x 740
D3002	O	R	2000 x 900 x 740

SCRIVANIE SU MOBILE DI SERVIZIO

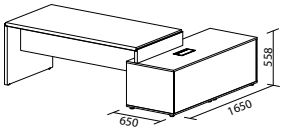

SX

ART.	VARIANTI		DIMENSIONI LxPxH (mm)	
D3006D	O	R	2300 x 1650 x 740	DX
D3008D	O	R	2500 x 1650 x 740	DX
D3006S	O	R	2300 x 1650 x 740	SX
D3008S	O	R	2500 x 1650 x 740	SX

Mobile di servizio ad ante scorrevoli completo di top access passacavi.

ALLUNGO DX O SX PER SCRIVANIA

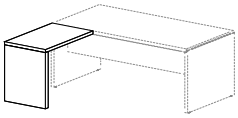

ART.	VARIANTI		DIMENSIONI LxPxH (mm)
D3004	O	R	1000 x 600 x 740

CASSETTIERA SU RUOTE

Corredata di vaschetta portacancelleria.

ART.	VARIANTI		DIMENSIONI LxPxH (mm)
D3014	O	R	400 x 590 x 550

ACCESSORI

BOCCOLA PASSACAVI

Comprensiva di foro su scrivania.
Colore argento.

ART.	DIMENSIONI Ø (mm)
D7075	80

CASSETTIERA INTERNA PER MOBILE DI SERVIZIO

Corredata di vaschetta portacancelleria.

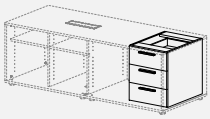

ART.	VARIANTI		DIMENSIONI LxPxH (mm)
D3010	O	R	400 x 530 x 490

PIANETTO INTERNO PER MOBILE DI SERVIZIO

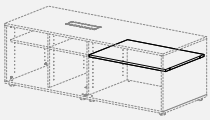

ART.	VARIANTI		DIMENSIONI LxPxH (mm)
D3012	O	R	797 x 573 x 18

CANONE | Tavoli riunione

I tavoli riunione sono interamente realizzati in conglomerato ligneo rivestito in melaminico antiriflesso. Piani e gonne strutturali: bordati in ABS con raggio di curvatura mm. 2.
Top access passacavi su richiesta con maggiorazione. Consegna in 40 gg.
Fianchi: bordati in ABS con raggio di curvatura mm. 2 e corredati di piedini di livellamento.
Spessori: piani e fianchi mm. 38.
Gonne strutturali mm.18.

VARIANTI FINITURE vedi **pag. 339**

O R

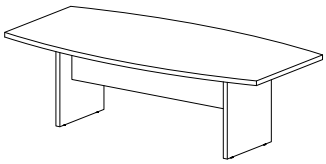

Art.
D3020

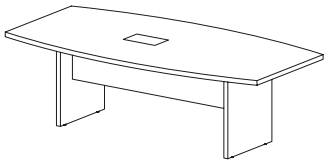

Art.
D3020F

TAVOLO RIUNIONI ELLITTICO
Ideale per 6/8 persone

ART.	VARIANTI		DIMENSIONI LxPxH (mm)
D3020	O	R	2400 x 1200 x 740
D3020F	O	R	2400 x 1200 x 740

Art. **D3020F** con 1 Top Access e vasca raccogli cavi su ordinazione.
Tempi di consegna 40 gg.

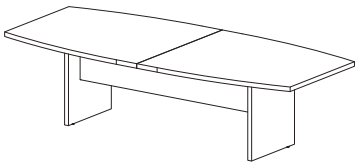

Art.
D3022



Art.
D3022F

TAVOLO RIUNIONI ELLITTICO
Ideale per 8/10 persone

ART.	VARIANTI		DIMENSIONI LxPxH (mm)
D3022	O	R	2800 x 1200 x 740
D3022F	O	R	2800 x 1200 x 740

Art. **D3022F** con 2 Top Access e vasca raccogli cavi su ordinazione.
Tempi di consegna 40 gg.

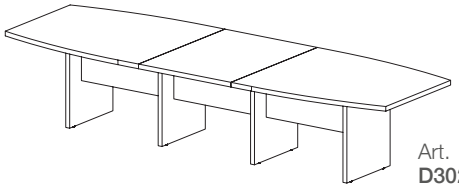

Art.
D3024

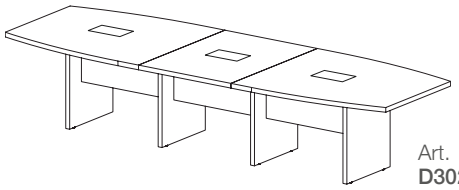

Art.
D3024F

TAVOLO RIUNIONI ELLITTICO
Ideale per 10/12 persone

ART.	VARIANTI		DIMENSIONI LxPxH (mm)
D3024	O	R	3700 x 1200 x 740
D3024F	O	R	3700 x 1200 x 740

Art. **D3024F** con 3 Top Access e vasca raccogli cavi su ordinazione.
Tempi di consegna 40 gg.

SCRIVANIE E MOBILI DI SERVIZIO

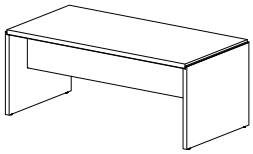

OLMO SCURO	ROVERE
O	R

VARIANTI FINITURE

CASSETTIERE

OLMO SCURO	ROVERE
O	R

VARIANTI FINITURE

TAVOLI RIUNIONE

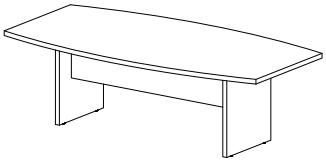

OLMO SCURO	ROVERE
O	R

VARIANTI FINITURE

VANIGLIA

New

Arredi per ambienti operativi e professionali, distinguibili per funzionalità e praticità di utulizzo. Un sistema di tavoli con gamba a “V” flessibile e dinamico, grazie alle sue numerose configurazioni lo rendono la scelta ideale per il proprio ambiente di lavoro.

New

SCRIVANIE E CASSETTIERE

da **pag.342**

Le linee morbide e leggere delle scrivanie con gamba a "V" garantiscono brio e personalità contribuendo a rendere moderno e pratico ogni ambiente operativo.

New

TAVOLI RIUNIONE

da **pag. 344**

I tavoli riunione consentono diverse configurazioni: tavoli quadrati e rettangolari per godere di piani spaziosi per la condivisione di progetti.

New

TAVOLO SMART

da **pag. 346**

I tavoli di altezza mm. 1050 delineano un nuovo stile per meeting, sale break e attesa.

New

LIBRERIE

da **pag. 348**

Le librerie, proposte in melaminico nella versione lunghezza mm. 1000, consentono l'allestimento di zone archivio di supporto alle scrivanie e possono essere rifinite con top superiori in finitura.

N.B. Tutti i prodotti sono forniti smontati.

VANIGLIA | Scrivanie

New

I piani di lavoro hanno spessore mm. 18, sono realizzati in conglomerato ligneo rivestito in melaminico antiriflesso e bordati in ABS con raggio di curvatura mm. 2. Le strutture a "V" sono realizzate da un unico tubo in acciaio a sezione quadrata mm. 45 x 45 con spigoli raggiati inclinati di 97°.

Tutte le parti metalliche sono verniciate con polveri epossidiche corredate di piedini di livellamento e travi di collegamento.

Cassettiere
Corredate di cassetti scorrevoli su guide a rullo con estrazione parziale, sono complete di maniglie cromate in tinta con i frontali. Nella versione su ruote sono corredate di ruote piroettanti e serratura con blocco simultaneo, quelle interne per mobili di servizio non dispongono di serratura.

VARIANTI FINITURE vedi **pag. 345**

B BR

SCRIVANIE



ART.	VARIANTI		DIMENSIONI LxPxH (mm)
D4390	B	BR	1600 x 800 x 740
D4392	B	BR	1800 x 800 x 740
D4394	B	BR	2000 x 800 x 740

ALLUNGO PER SCRIVANIE

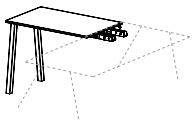

ART.	VARIANTI		DIMENSIONI LxPxH (mm)
D4396	B	BR	1000 x 600 x 740
D4398	B	BR	1200 x 600 x 740

SCRIVANIE CONTRAPPOSTE



ART.	VARIANTI		DIMENSIONI LxPxH (mm)
D4400	B	BR	1600 x 1650 x 740
D4402	B	BR	1800 x 1650 x 740
D4404	B	BR	2000 x 1650 x 740

CASSETTIERA

Su ruote, corredata di vaschetta cancelleria.

ART.	VARIANTI	DIMENSIONI LxPxH (mm)
D3014	B	400 x 590 x 550

VASCA DI CABLAGGIO

Colore bianco.

ART.	DIMENSIONI LxPxH (mm)	DESCRIZIONE
D4406	700 x 110 x 80	per scrivanie
D4408	1400 x 340 x 168	per scrivanie contrapposte di mm. 1600
D4410	1600 x 340 x 168	per scrivanie contrapposte di mm. 1800
D4412	1800 x 340 x 168	per scrivanie contrapposte di mm. 2000

ACCESSORI

BOCCOLA PASSACAVI

Comprensiva di foro su scrivania.
Colore argento.

ART.	DIMENSIONI Ø (mm)
D7075	80

PANNELLO PRIVACY

Per scrivanie contrapposte, in melaminico.

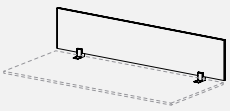

ART.	VARIANTI	DIMENSIONI LxPxH (mm)	PER SCRIVANIE (mm)
D4416	B	1600 x 18 x 385	1600
D4418	B	1800 x 18 x 385	1800
D4420	B	2000 x 18 x 385	2000

VANIGLIA | Tavoli riunione

New

I piani dei tavoli riunione hanno spessore mm. 18, sono realizzati in conglomerato ligneo rivestito in melaminico antiriflesso e bordati in ABS con raggio di curvatura mm. 2.

Le strutture a “V” sono realizzate da un unico tubo in acciaio a sezione quadrata mm. 45 x 45 con spigoli raggiati inclinati di 97°.

Tutte le parti metalliche sono verniciate con polveri epossidiche corredate di piedini di livellamento e travi di collegamento.

VARIANTI FINITURE

B BR



Art.
D6000



Art.
D6000F

TAVOLO RIUNIONE QUADRATO

ART.	VARIANTI		DIMENSIONI LxPxH (mm)
D6000	B	BR	1250 x 1250 x 740
D6000F	B	BR	1250 x 1250 x 740

Art. **D6000F** con Top Access e vasca raccogli cavi su ordinazione.
Tempi di consegna 40 gg.



Art.
D6002



Art.
D6002F

TAVOLO RIUNIONE RETTANGOLARE

ART.	VARIANTI		DIMENSIONI LxPxH (mm)
D6002	B	BR	2200 x 1250 x 740
D6002F	B	BR	2200 x 1250 x 740

Art. **D6002F** con Top Access e vasca raccogli cavi su ordinazione.
Tempi di consegna 40 gg.

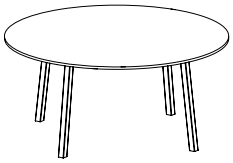

TAVOLO RIUNIONE TONDO

ART.	VARIANTI		DIMENSIONI ØxH (mm)
D6004	B	BR	1200 x 740

Finiture

SCRIVANIE E TAVOLI RIUNIONE

BIANCO	ROVERE	**PIANO**
BIANCO	BIANCO	**STRUTTURA**
B	BR	**VARIANTI FINITURE**

CASSETTERIA E PANNELLO PRIVACY

BIANCO	
B	**VARIANTE FINITURA**

TAVOLO SMART

New

Il Tavolo Smart dà la possibilità di partecipare a meeting in piedi migliorando la comunicazione tra colleghi, creare un clima più sereno ed aumentare il senso di benessere.

VARIANTI FINITURE

NR

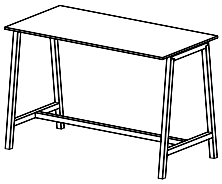

Art.
D5510

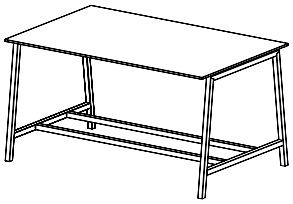

Art.
D5512

TAVOLI

ART.	VARIANTI	DIMENSIONI LxPxH (mm)
D5510	NR	1800 x 800 x 1050
D5512	NR	2000 x 1250 x 1050

Finiture

NERO	STRUTTURA
ROVERE	PIANO
NR	VARIANTE FINITURA

Il tavolo SMART è abbinabile alle librerie delle serie ESSENZA, CANONE e VANIGLIA.

ACCESSORI

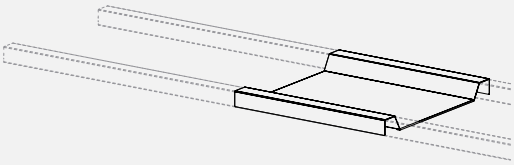

VASCA PORTABORSA in lamiera, **colore nero**.

ART.	DIMENSIONI LxPxH (mm)
D5514N	500 x 500 x 45

GANCIO PORTABORSA in lamiera, **colore nero**.

ART.	DIMENSIONI LxPxH (mm)
D5515N	45 x 68 x 62

Art.
D2423PPA

SGABELLO GIN TONIC

Sgabello bar fisso.
Seduta in polipropilene.
Struttura in tondino di metallo verniciato a polveri epossidiche **colore antracite**.

DIMENSIONI
LxPxH (mm)
540 x 490 x 800/910

LIBRERIE Essenza, Canone e Vaniglia

VARIANTI FINITURE vedi **pag. 353**

B N



Le librerie sono interamente realizzate in conglomerato ligneo rivestito in melaminico antiriflesso bordate in ABS e dotate di piedini di livellamento h. mm. 27 regolabili dall'interno. Maniglie cromate.

Spessori: Fianchi, base, cielo e ante mm. 18.
Schiene mm. 12. Piani mm. 25.

LIBRERIE A GIORNO

Corredate di piani mobili in melaminico

TOP
OBBLIGATORIO

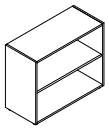

ART.	VARIANTI		DIMENSIONI LxPxH (mm)	PIANI
D3501	B	N	1000 x 440 x 795	1

TOP
OBBLIGATORIO

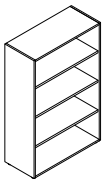

ART.	VARIANTI		DIMENSIONI LxPxH (mm)	PIANI
D3553	B	N	1000 x 440 x 1560	3

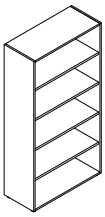

ART.	VARIANTI		DIMENSIONI LxPxH (mm)	PIANI
D3589	B	N	1000 x 440 x 1950	4

LIBRERIE Essenza, Canone e Vaniglia

VARIANTI FINITURE vedi **pag. 353**

BBC BOC BRC NNC NOC NRC

Le librerie sono interamente realizzate in conglomerato ligneo rivestito in melaminico antimacchia e antigraffio, bordate in ABS e dotate di piedini di livellamento h. mm. 27 regolabili dall'interno.

Ante: corredate di maniglie cromo lucido e serratura, possono essere in melaminico oppure in vetro temperato trasparente senza telaio.

Spessori: Fianchi, base, cielo e ante mm. 18. Schiene mm. 12. Piani mm. 25. Vetro temperato mm. 5.

LIBRERIE CON ANTE IN MELAMINICO

Corredate di piani mobili in melaminico.

TOP OBBLIGATORIO

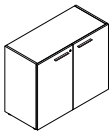

ART.	VARIANTI			DIMENSIONI LxPxH (mm)	PIANI
D3503	BBC	BOC	BRC	1000 x 460 x 795	1
	NNC	NOC	NRC		

TOP OBBLIGATORIO

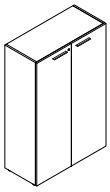

ART.	VARIANTI			DIMENSIONI LxPxH (mm)	PIANI
D3555	BBC	BOC	BRC	1000 x 460 x 1560	3
	NNC	NOC	NRC		

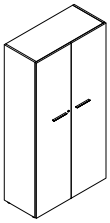

ART.	VARIANTI			DIMENSIONI LxPxH (mm)	PIANI
D3591	BBC	BOC	BRC	1000 x 460 x 1950	4
	NNC	NOC	NRC		

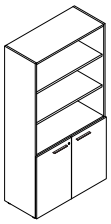

ART.	VARIANTI			DIMENSIONI LxPxH (mm)	PIANI
D3595	BBC	BOC	BRC	1000 x 460 x 1950	3 + 1 fisso
	NNC	NOC	NRC		

LIBRERIE CON ANTE IN VETRO TRASPARENTE E MISTE

Corredate di piani mobili in melaminico.

TOP OBBLIGATORIO

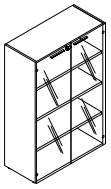

ART.	VARIANTI		DIMENSIONI LxPxH (mm)	PIANI
D3557	BBC	NNC	1000 x 460 x 1560	3

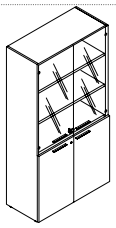

ART.	VARIANTI			DIMENSIONI LxPxH (mm)	PIANI
D3603	BBC	BOC	BRC	1000 x 460 x 1950	3 + 1 fisso
	NNC	NOC	NRC		

VARIANTI FINITURE vedi **pag. 353**

B BL N NL O R

TOP DI FINITURA
(obbligatorio per h. 795 - 1560)

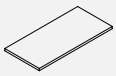

ART.	VARIANTI				DIMENSIONI LxPxH (mm)
D3707	B	N	O	R	1000 x 462 x 18
D3711	B	N	O	R	2000 x 462 x 18
D3715	B	N	O	R	3000 x 462 x 18

PIANO IN MELANIMICO

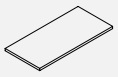

ART.	VARIANTI		DIMENSIONI LxPxH (mm)
D3725	B	N	963 x 408 x 25

PIANO IN LAMIERA
Predisposto per l'aggancio delle cartelle sospese.

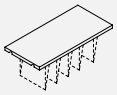

ART.	VARIANTI		DIMENSIONI LxPxH (mm)
D3729	BL	NL	963 x 408 x 25

CARTELLA SOSPESA
Per piani in lamiera.

ART.	
D1370	280h - interasse mm. 330

LUXURY HOUSES
LUXURY HOUSES

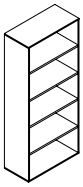

LIBRERIE A GIORNO

BIANCO	NERO
B	N

STRUTTURA

VARIANTI FINITURE

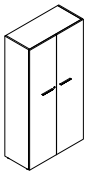

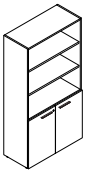

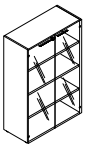

LIBRERIE CON ANTE

BIANCO	BIANCO	BIANCO
BIANCO	ROVERE	OLMO SCURO
BBC	BRC	BOC

STRUTTURA

ANTE MELAMINICO

VARIANTI FINITURE

NERO	NERO	NERO
NERO	ROVERE	OLMO SCURO
NNC	NRC	NOC

STRUTTURA

ANTE MELAMINICO

VARIANTI FINITURE

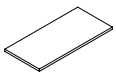

PIANI IN MELAMINICO

BIANCO	NERO
B	N

VARIANTI FINITURE

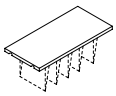

PIANI IN LAMIERA

BIANCO	NERO
BL	NL

VARIANTI FINITURE

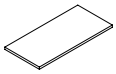

TOP DI FINITURA

BIANCO	NERO	OLMO SCURO	ROVERE
B	N	O	R

VARIANTI FINITURE

ARCHIVIAZIONE METALLO

La tradizionale linea archiviazione metallo, offre infinite soluzioni per l'ordine e l'organizzazione di oggetti e documenti.

VARIANTI FINITURE

AN	BI	GC
RAL 7016 ANTRACITE	RAL 9010 BIANCO	RAL 7035 GRIGIO CHIARO

Le librerie sono realizzate in lamiera di acciaio con bordi arrotondati raggio di curvatura mm. 6, e verniciate ad alta temperatura con polveri epossidiche termoindurenti.

Ante scorrevoli: in lamiera oppure in vetro temperato intelaiato, scorrono su cuscinetti a sfere su appositi binari metallici. Corredate di serratura.
Top di finitura: in melaminico grigio chiaro bordato in ABS, consigliato per librerie di altezza mm. 900.
Piani interni mobili: in lamiera, predisposti per l'aggancio delle cartelle sospese mm. 330.
Spessori: Lamiera mm. 8/10. Vetro temperato mm. 4. Top mm. 18.

LIBRERIA CON ANTE SCORREVOLI
Corredata di piano mobile.

TOP CONSIGLIATO

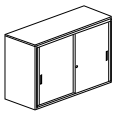

ART.	VARIANTI			DIMENSIONI LxPxH (mm)	PIANI
DF7104	AN	BI	GC	1200 x 450 x 900	1

LIBRERIE CON ANTE SCORREVOLI
Corredate di piani mobili e tramezza.

TOP CONSIGLIATO

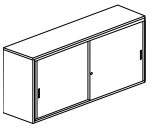

ART.	VARIANTI			DIMENSIONI LxPxH (mm)	PIANI
DF7109	AN	BI	GC	1500 x 450 x 900	1+1
DF7114	AN	BI	GC	1800 x 450 x 900	1+1

LIBRERIA CON ANTE SCORREVOLI IN VETRO
Corredata di piano mobile.

TOP CONSIGLIATO

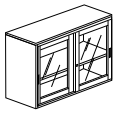

ART.	VARIANTI			DIMENSIONI LxPxH (mm)	PIANI
DF7118	AN	BI	GC	1200 x 450 x 900	1

LIBRERIE CON ANTE SCORREVOLI IN VETRO
Corredate di piani mobili e tramezza.

TOP CONSIGLIATO

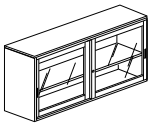

ART.	VARIANTI			DIMENSIONI LxPxH (mm)	PIANI
DF7123	AN	BI	GC	1500 x 450 x 900	1+1
DF7128	AN	BI	GC	1800 x 450 x 900	1+1

ACCESSORIO

TOP DI FINITURA
Consigliato per librerie di altezza mm. 900.

ART.	VARIANTI	DIMENSIONI LxPxH (mm)
DF7119	GC	1200 x 455 x 18
DF7124	GC	1500 x 455 x 18
DF7129	GC	1800 x 455 x 18

VARIANTI FINITURE

AN	BI	GC
RAL 7016 ANTRACITE	RAL 9010 BIANCO	RAL 7035 GRIGIO CHIARO

Gli armadi sono realizzati in lamiera di acciaio con bordi arrotondati raggio di curvatura mm. 6, e verniciati ad alta temperatura con polveri epossidiche termoindurenti.
Ante battenti: in lamiera, corredate di cerniere interne. Maniglia con serratura a timone che in rotazione inserisce verticalmente due aste metalliche nella base e nel cappello.
Ante scorrevoli: in lamiera oppure in vetro temperato intelaiato, scorrono su cuscinetti a sfere su appositi binari metallici. Corredate di serratura.
Piani interni mobili: in lamiera, predisposti per l'aggancio delle cartelle sospese mm. 330 (ad esclusione della profondità mm. 600).
Spessori: Lamiera mm. 8/10. Vetro temperato mm. 4.

ARMADIO CON ANTE BATTENTI
Corredato di piani mobili.

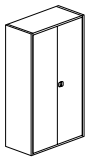

ART.	VARIANTI	DIMENSIONI LxPxH (mm)	PIANI
DF7146	AN BI GC	1000 x 450 x 2000	4

ARMADI CON ANTE SCORREVOLI
Corredati di piani mobili.

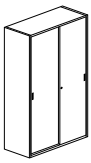

ART.	VARIANTI	DIMENSIONI LxPxH (mm)	PIANI
DF7151	AN BI GC	1200 x 450 x 2000	4
DF7152	AN BI GC	1200 x **600** x 2000	4

ART.	VARIANTI	DIMENSIONI LxPxH (mm)	PIANI
DF7196	GC	1200 x 450 x 2500	5

N.B. disponibile solo nella variante grigio chiaro RAL 7035

ARMADI CON ANTE SCORREVOLI
Corredati di piani mobili e tramezza.

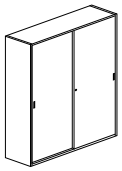

ART.	VARIANTI	DIMENSIONI LxPxH (mm)	PIANI
DF7156	AN BI GC	1500 x 450 x 2000	4 + 4
DF7161	AN BI GC	1800 x 450 x 2000	4 + 4
DF7162	AN BI GC	1800 x **600** x 2000	4 + 4

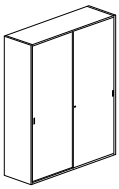

ART.	VARIANTI	DIMENSIONI LxPxH (mm)	PIANI
DF7201	GC	1500 x 450 x 2500	5+5
DF7206	GC	1800 x 450 x 2500	5+5

N.B. disponibile solo nella variante grigio chiaro RAL 7035

SOPRALZI CON ANTE SCORREVOLI
Corredati di piani mobili.

ART.	VARIANTI	DIMENSIONI LxPxH (mm)	PIANI
DF7101	AN BI GC	1200 x 450 x 680	1

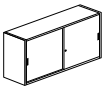

ART.	VARIANTI	DIMENSIONI LxPxH (mm)	PIANI
DF7106	AN BI GC	1500 x 450 x 680	1+1

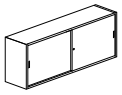

ART.	VARIANTI	DIMENSIONI LxPxH (mm)	PIANI
DF7111	AN BI GC	1800 x 450 x 680	1+1

VARIANTI FINITURE

AN	BI	GC
RAL 7016 ANTRACITE	RAL 9010 BIANCO	RAL 7035 GRIGIO CHIARO

ARMADIO CON ANTE SCORREVOLI IN VETRO
Corredato di piani mobili.

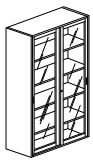

ART.	VARIANTI			DIMENSIONI LxPxH (mm)	PIANI
DF7166	AN	BI	GC	1200 x 450 x 2000	4

ARMADI CON ANTE SCORREVOLI IN VETRO
Corredati di piani mobili e tramezza.

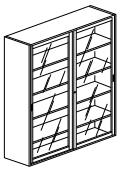

ART.	VARIANTI			DIMENSIONI LxPxH (mm)	PIANI
DF7171	AN	BI	GC	1500 x 450 x 2000	4 + 4
DF7176	AN	BI	GC	1800 x 450 x 2000	4 + 4

PIANI MOBILI SUPPLEMENTARI
Corredati di ganci.

ART.	VARIANTI			DIMENSIONI LxPxH (mm)	PER ARMADI
DF7211	AN	BI	GC	990 x 355 x 25	1000 x 450
DF7216	AN	BI	GC	1190 x 355 x 25	1200 x 450
DF7221	AN	BI	GC	720 x 355 x 25	1500 x 450
DF7226	AN	BI	GC	870 x 355 x 25	1800 x 450
DF7217	AN	BI	GC	1190 x 555 x 25	1200 x **600**
DF7227	AN	BI	GC	870 x 555 x 25	1800 x **600**

SOPRALZI CON ANTE SCORREVOLI IN VETRO
Corredati di piani mobili.

ART.	VARIANTI			DIMENSIONI LxPxH (mm)	PIANI
DF7116	AN	BI	GC	1200 x 450 x 680	1

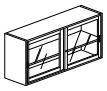

ART.	VARIANTI			DIMENSIONI LxPxH (mm)	PIANI
DF7121	AN	BI	GC	1500 x 450 x 680	1+1

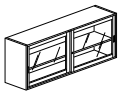

ART.	VARIANTI			DIMENSIONI LxPxH (mm)	PIANI
DF7126	AN	BI	GC	1800 x 450 x 680	1+1

ACCESSORI

CARTELLA SOSPESA
Per armadi e librerie profondità mm. 450.

ART.	
D1370	280h interasse mm.330

CARTELLA SOSPESA PORTATABULATI
Per armadi e librerie profondità mm. 450.

ART.	
D1371	325h - dorso mm. 30 interasse mm. 330

ARCHIVIAZIONE METALLO | Classificatori

VARIANTI FINITURE

AN	BI	GC
RAL 7016 ANTRACITE	RAL 9010 BIANCO LISCIO	RAL 7035 GRIGIO CHIARO

I classificatori sono realizzati in lamiera di acciaio, bordi arrotondati con raggio di curvatura mm. 8 e verniciati a forno con polveri epossidiche termoindurenti.

Cassetti classificatori: scorrono su guide telescopiche con cuscinetti a sfera e dispositivo antiribaltamento; la serratura ha il blocco simultaneo di tutti i cassetti.
Spessori: lamiera mm. 8/10.

2 CASSETTI

ART.	VARIANTI		DIMENSIONI LxPxH (mm)
D7231	AN	GC	460 x 630 x 735
D7231X	BI		460 x 630 x 735

3 CASSETTI

ART.	VARIANTI		DIMENSIONI LxPxH (mm)
D7236	AN	GC	460 x 630 x 1049
D7236X	BI		460 x 630 x 1049

4 CASSETTI

ART.	VARIANTI		DIMENSIONI LxPxH (mm)
D7241	AN	GC	460 x 630 x 1363
D7241X	BI		460 x 630 x 1363

ACCESSORI

DIVISORIO TRASVERSALE

ART.	VARIANTE	DIMENSIONI
D7246	GC	360 x 300h

CARTELLA SOSPESA

ART.	DESCRIZIONE
D1291	250 h interasse mm. 395

VARIANTI FINITURE

RAL 7035
GRIGIO CHIARO

Le strutture e i top integrati sono in lamiera di acciaio di prima scelta, bordi arrotondati con raggio di curvatura mm. 8 e verniciati a polveri epossidiche termoindurenti.

Sistema di chiusura: a serratura singola per ogni casella oppure a serratura centralizzata per la chiusura simultanea di tutte le caselle.
Dimensioni interne caselle mm. 445 x 335 x 185 h.
Dimensioni utili caselle mm. 395 x 335 x 155 h.
Spessori: mm. 8/10.

CARTELLIERE 10 CASELLE

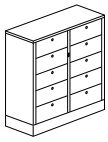

ART.	DIMENSIONI LxPxH (mm)	SERRATURA
D7250	900 x 365 x 1060	unica centralizzata
D7255	900 x 365 x 1060	singola per ogni casella

CARTELLIERE 20 CASELLE

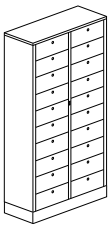

ART.	DIMENSIONI LxPxH (mm)	SERRATURA
D7260	900 x 365 x 2000	unica centralizzata
D7265	900 x 365 x 2000	singola per ogni casella

VARIANTI FINITURE

RAL 7035
GRIGIO CHIARO

PORTADISEGNI ORIZZONTALI
Sono idonei per fogli in formato A0 (mm. 1200 x 850). I cassetti scorrono su robuste guide metalliche con cuscinetti antirumore. Ogni modulo è dotato di un dispositivo antiribaltamento e di una serratura monoblocco. Le strutture sono costruite in lamiera di acciaio di prima scelta, hanno bordi arrotondati con raggio di curvatura mm. 8 e sono verniciate con polveri epossidiche termoindurenti.

PORTADISEGNI ORIZZONTALI COMPONIBILI
Con gli elementi disponibili è possibile realizzare numerose combinazioni personalizzate avendo cura di acquistare per ogni composizione i seguenti articoli: 1 coperchio, 1 o 2 corpi, 1 zoccolo o 1 supporto rialzato.

Spessori: mm. 8/10.

PORTADISEGNI ORIZZONTALI
Formati da 2 corpi sovrapposti, 1 coperchio e 1 zoccolo
Dimensioni complessive mm. 1370 x 960 x 1220 h.

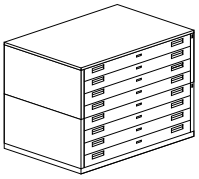

8 CASSETTI

ART.	DIMENSIONI UTILI CASSETTI LxPxH (mm)
D7283	1250 x 870 x 115

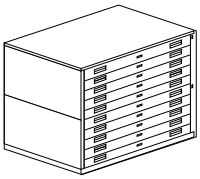

10 CASSETTI

ART.	DIMENSIONI UTILI CASSETTI LxPxH (mm)
D7285	1250 x 870 x 90

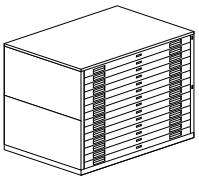

14 CASSETTI

ART.	DIMENSIONI UTILI CASSETTI LxPxH (mm)
D7287	1250 x 870 x 60

PORTADISEGNI ORIZZONTALI COMPONIBILI
Dimensioni mm. 1370 x 950 x 570 h.

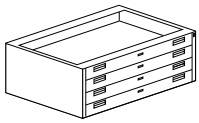

CORPO 4 CASSETTI
Struttura Monoblocco

ART.	DIMENSIONI UTILI CASSETTI LxPxH (mm)
D7282	1250 x 870 x 115

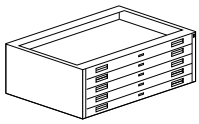

CORPO 5 CASSETTI
Struttura Monoblocco

ART.	DIMENSIONI UTILI CASSETTI LxPxH (mm)
D7284	1250 x 870 x 90

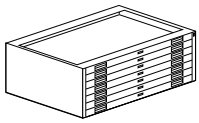

CORPO 7 CASSETTI
Struttura Monoblocco

ART.	DIMENSIONI UTILI CASSETTI LxPxH (mm)
D7286	1250 x 870 x 60

VARIANTI FINITURE

RAL 7035
GRIGIO CHIARO

ESEMPIO DI COMPOSIZIONE

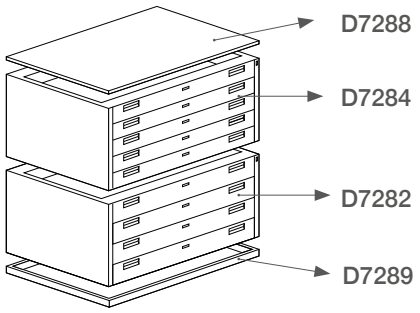

COPERCHIO

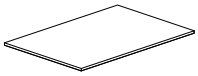

ART.	DIMENSIONI LxPxH (mm)
D7288	1370 x 960 x 20

ZOCCOLO

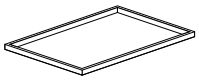

ART.	DIMENSIONI LxPxH (mm)
D7289	1370 x 940 x 60

SUPPORTO RIALZATO

Realizzato in tubolare di acciaio.
Il supporto sostituisce lo zoccolo.

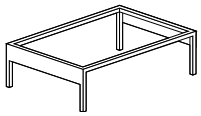

ART.	DIMENSIONI LxPxH (mm)
D7294	1370 x 940 x 520

ACCESSORI

FERMAFOGLI

Per cassetti

ART.
D7290

SEPARATORE METALLICO ADESIVO

Per cassetti

ART.	DIMENSIONI LxPxH (mm)
D7292	200 x 50 x 40

PORTADISEGNI VERTICALE

Idoneo per archiviare fino a 1000/2000 fogli nei formati compresi fra A0 e A4 oppure fuori formato standard.
La struttura è costruita in lamiera di acciaio di prima scelta, ha bordi arrotondati con raggio di curvatura mm. 8 ed è verniciata a polveri epossidiche termoindurenti. Chiusura mediante porta dotata di guarnizione antipolvere e sistema antiribaltamento. Corredata di serratura.

Spessori: mm. 8/10.

PORTADISEGNI VERTICALE

Struttura Monoblocco

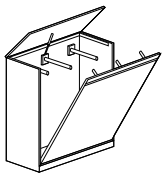

ART.	DIMENSIONI ESTERNE LxPxH (mm)	DIMENSIONI UTILI LxPxH (mm)
D7300	1150 x 530 x 1395	1090 x 345 x 1230

ACCESSORI

NASTRO ADESIVO

Rotolo da m. 50 per sospensione disegni con fori interasse mm. 305

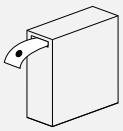

ART.	DIMENSIONI (mm)
D7310	55h

VARIANTI FINITURE

BB NN

New

I nuovi armadi multivano sono realizzati in melaminico spessore mm. 18 e nascono per coprire le esigenze del cliente che, ad esempio, vuole fornire ai propri dipendenti uno spazio personale per riporre i propri oggetti personali o dispositivi aziendali.
Può inoltre essere utilizzato per i DPI (casco, gilet catarifrangente, scarpe, ecc) che vengono forniti obbligatoriamente al personale esterno in caso di ingressi in zone di sicurezza.
Nella versione proposta sono corredati di serratura con chiavi in doppia copia e top di finitura.
È possibile accessoriarli con ripiano interno spostabile.
Il piedino di serie quadrato è colore alluminio e alto mm. 30.

ARMADI MULTIVANO
Dlmensioni vano interno mm. 410 x 425 x 450 h.
Top incluso. Ripiano interno spostabile escluso.

3 VANI
Art.
D1001

VARIANTI
BB - NN
DIMENSIONI LxPxH (mm)
450 x 460 x 1490

4 VANI
Art.
D1002

VARIANTI
BB - NN
DIMENSIONI LxPxH (mm)
450 x 460 x 1970

ACCESSORI

RIPIANO INTERNO IN MELAMINICO

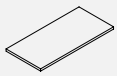

ART.	VARIANTI		DIMENSIONI LxPxH (mm)
D1003	BB	NN	413 x 408 x 18

Finiture

ARMADI MULTIVANO E RIPIANI

BIANCO	NERO	STRUTTURA - TOP - RIPIANO
BIANCO	NERO	ANTE
BB	NN	VARIANTI FINITURE

ARREDO
UFFICIO

ACCOGLIENZA

RECEPTION GIADA

- Componenti ---------- pag. **366**
- Esempi di composizione ---------- pag. **367**
- Finiture ---------- pag. **368**

RECEPTION GIADA

La reception è interamente realizzata in conglomerato ligneo rivestito in melaminico e bordato in ABS con raggio di curvatura mm. 2.

Fianchi, pannelli frontali e laterali: corredati di piedini di livellamento.
Colonna intermedia: in tubolare di acciaio a sezione quadrata mm. 70 x 70 verniciata in colore alluminio goffrato, con piedino regolabile.

Le mensole reception sono composte da un pannello verticale di h. mm. 700 e da uno orizzontale (mensola) di mm. 300 di profondità. Possono essere realizzate in conglomerato ligneo rivestito in melaminico e bordato in ABS, oppure in vetro retrolaccato accoppiato a pannelli di supporto in melaminico.

Spessori: piani, fianchi, pannelli frontali e laterali mm. 25; mensole in melaminico mm. 18; mensole in vetro mm. 5 accoppiato a pannello di supporto in melaminico mm. 18.

VARIANTI FINITURE vedi pag. 368

MD MDD MFN MK MKK VD

PANNELLI FRONTALI
Completi di ferramenta.

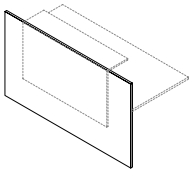

ART.	VARIANTI		DIMENSIONI LxH (mm)
D8401	MD	MK	1200 x 1050
D8403	MD	MK	1400 x 1050
D8405	MD	MK	1600 x 1050
D8407	MD	MK	1800 x 1050

PANNELLI LATERALI
Completi di ferramenta.

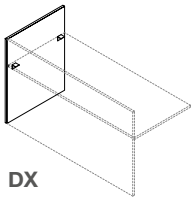

DX

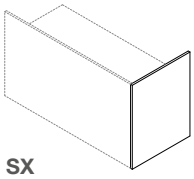

SX

ART.	VARIANTI		DIMENSIONI LxH (mm)	
D8409	MD	MK	825 x 1050	DX
D8411	MD	MK	825 x 1050	SX

PIANI LINEARI PROFONDITÀ MM 800
Con foro e boccola passacavi. Per art. D8426B **si consiglia** di abbinare la colonna art. D8462 per un maggior sostegno.

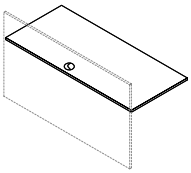

ART.	VARIANTI		DIMENSIONI LxH (mm)
D8420B	MD	MK	1200 x 800
D8422B	MD	MK	1400 x 800
D8424B	MD	MK	1600 x 800
D8426B	MD	MK	1800 x 800

Altezza piano di lavoro mm. 745.

FIANCO INTERMEDIO PER COMPOSIZIONI
Con doppia piastra a “L”.

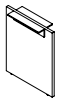

ART.	VARIANTI		DIMENSIONI LxH (mm)
D8460	MD	MK	570 x 720

COLONNA INTERMEDIA PER COMPOSIZIONI
Colore alluminio.

ART.	DIMENSIONI LxH (mm)
D8462	70 x 70 x720

COPPIA FIANCHI TERMINALI PER RECEPTION

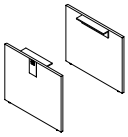

ART.	VARIANTI		DIMENSIONI LxH (mm)
D8464	MD	MK	800 x 720

MODULI ANGOLARI
Completi di piani e staffe.

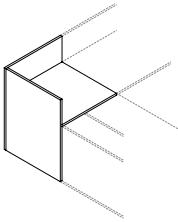

DX

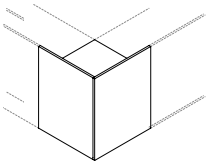

SX

ART.	VARIANTI		DIMENSIONI LxPxH (mm)	
D8415	MDD	MKK	825 x 825 x 1050	DX
D8417	MDD	MKK	825 x 825 x 1050	SX

Altezza piano di lavoro mm. 745.

MENSOLE
Con supporti in metallo.

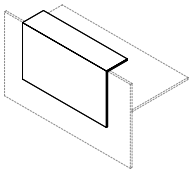

ART.	VARIANTI				DIMENSIONI LxPxH (mm)
D8446	MD	MFN	MK	VD	800 x 300 x 700
D8448	MD	MFN	MK	VD	1200 x 300 x 700

RECEPTION GIADA | Esempi di composizione

VARIANTI FINITURE vedi **pag. 368**

DDK KKF KKVD

SINGOLA

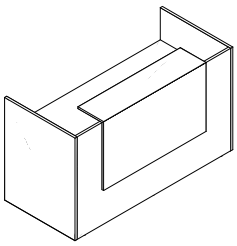

ART.	VARIANTI			DIMENSIONI LxPxH (mm)
D8466	DDK	KKF	KKVD	1650 x 825 x 1050
D8468	DDK	KKF	KKVD	1850 x 825 x 1050

Mensola di mm. 1200.

DOPPIA

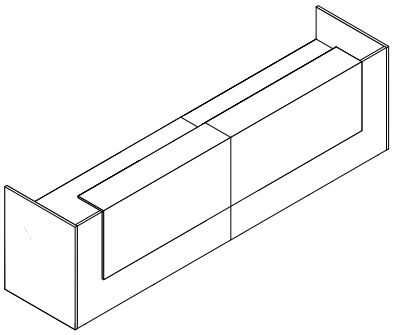

ART.	VARIANTI			DIMENSIONI LxPxH (mm)
D8470	DDK	KKF	KKVD	2850 x 825 x 1050
D8472	DDK	KKF	KKVD	3250 x 825 x 1050

Mensole di mm. 1200.

ANGOLARE

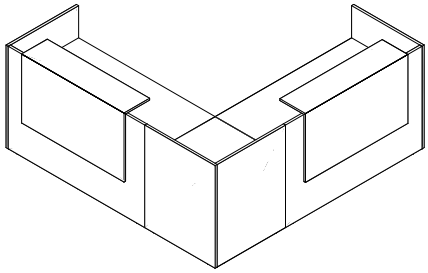

ART.	VARIANTI			DIMENSIONI LxPxH (mm)	
D8474D	DDK	KKF	KKVD	2250 x 2250 x 1050	**DX**
D8476D	DDK	KKF	KKVD	2450 x 2450 x 1050	**DX**
D8474S	DDK	KKF	KKVD	2250 x 2250 x 1050	**SX**
D8476S	DDK	KKF	KKVD	2450 x 2450 x 1050	**SX**

Mensole di mm. 1200.

La Serie Giada è abbinabile alle Librerie della Serie Funzionale che trovi a pag. 316

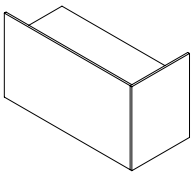

PANNELLI, PIANI E FIANCHI

BIANCO	ACERO
MD	MK

VARIANTI FINITURE

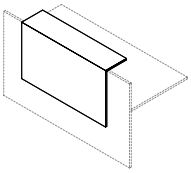

MENSOLE RECEPTION

BIANCO	FANGO	ACERO	VETRO BIANCO
MD	MFN	MK	VD

VARIANTI FINITURE

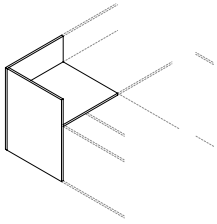

MODULI ANGOLARI

BIANCO	ACERO
MDD	MKK

VARIANTI FINITURE

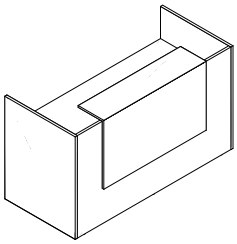

ESEMPI COMPOSITIVI

ACERO	FANGO	VETRO BIANCO	MENSOLE
BIANCO	ACERO	ACERO	PIANI
BIANCO	ACERO	ACERO	PANNELLI
DDK	KKF	KKVD	VARIANTI FINITURE

N.B. Tutti i prodotti sono forniti smontati.

ARREDO UFFICIO

SEDUTE E COMPLEMENTI

SEDUTE DIREZIONALI

- New AURIGA ---------- pag. 370
- New SESTANTE ---------- pag. 372
- SEDNA ---------- pag. 374
- ACQUARIO ---------- pag. 376

SEDUTE OPERATIVE

- ATLAS ---------- pag. 378
- New IDRA ---------- pag. 380
- Next NUOVA ANTARES ---------- pag. 382
- Next BETA ---------- pag. 384
- GEMMA ---------- pag. 386

SEDUTE COLLETTIVITÀ

- GAIA ---------- pag. 388
- IGEA ---------- pag. 390
- New DEMETRA ---------- pag. 392
- IRIDE ---------- pag. 394
- GIOVE ---------- pag. 396
- MERCURIO ---------- pag. 398
- NETTUNO ---------- pag. 400

SEDUTE ATTESA

- New FEBE ---------- pag. 402
- OFELIA ---------- pag. 404

COMPLEMENTI

- CESTINI ---------- pag. 406
- New POSACENERE ---------- pag. 406
- APPENDIABITI ---------- pag. 407
- New PANNELLI E COLONNE CON NASTRO ---------- pag. 408
- New DISPENSER ---------- pag. 409
- New BARRIERA PARAFIATO ---------- pag. 409

AURIGA

New

CARATTERISTICHE TECNICHE

Con ruote
- Schienale alto.
- Girevole con braccioli.
- Elevazione a gas.
- Oscillante avanzato multiblock con regolatore di tensione.

Fissa a cantilever
- Schienale medio.
- Braccioli.

MATERIALI

Monoscocca in multistrato di faggio ricoperto di resina espansa e rivestita in tessuto.
Braccioli in acciaio cromato.
Basamento girevole in acciaio cromato con ruote gommate.
Base fissa in tubo di acciaio cromato.

VARIANTI COLORI

13
Tessuto nero.

20
Tessuto cappuccino.

Tutte le misure sono espresse in mm.

CON RUOTE

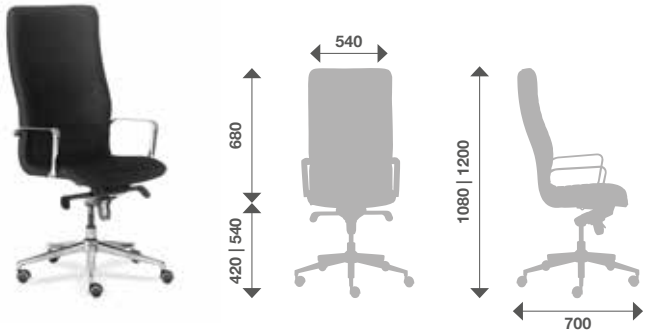

ART.	VARIANTI	
D2202	13	20

FISSA A CANTILEVER

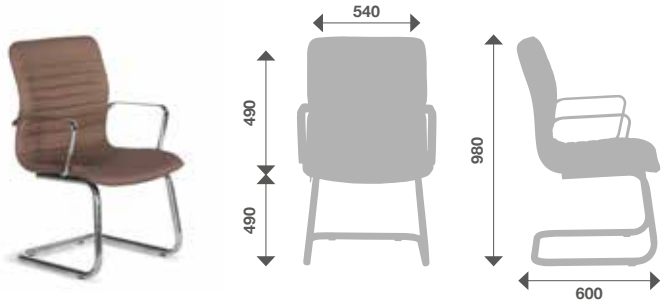

ART.	VARIANTI	
D2203	13	20

SESTANTE

New

CARATTERISTICHE TECNICHE

Con ruote
- Schienale alto.
- Girevole con braccioli.
- Elevazione a gas.
- Oscillante avanzato multiblock con regolatore di tensione.

Fissa a cantilever
- Schienale medio.
- Braccioli.

MATERIALI

Monoscocca in tubo di acciaio cromato imbottita e rivestita in ecopelle.
Braccioli in acciaio cromato.
Basamento girevole in acciaio cromato con ruote gommate.
Base fissa in tubo di acciaio cromato.

VARIANTI COLORI

IG
Ecopelle grigia.

IN
Ecopelle nera.

Tutte le misure sono espresse in mm.

CON RUOTE

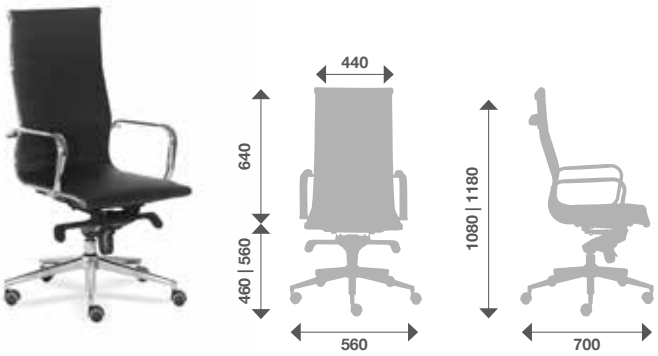

ART.	VARIANTI	
D2204	IG	IN

FISSA A CANTILEVER

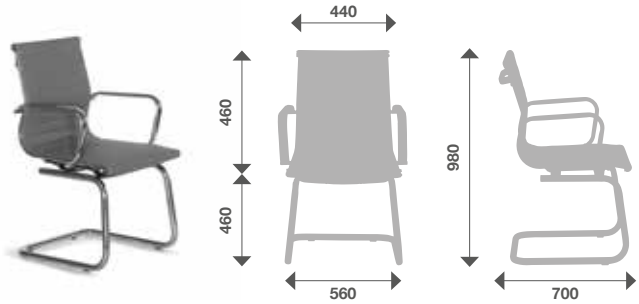

ART.	VARIANTI	
D2205	IG	IN

SEDNA

CARATTERISTICHE TECNICHE

Con ruote

- Schienale alto con supporto lombare integrato regolabile in altezza.
- Girevole con braccioli regolabili.
- Elevazione a gas.
- Movimento syncro con bloccaggio antishock in 5 posizioni e regolatore di tensione.

MATERIALI

Sedile in polipropilene rinforzato nero, con imbottitura in poliuretano schiumato stampato a freddo.

Schienale con struttura in poliammide rinforzato con fibra di vetro, rivestita in rete elastica portante ignifuga nera. Corredato di supporto lombare integrato.

Rivestimento sedile in tessuto ignifugo nero.

Braccioli in poliammide regolabili in altezza con appoggio in poliuretano integrale morbido.

Basamento girevole in poliammide rinforzato con fibra di vetro e ruote gommate autofrenanti.

Conforme alle norme
D.L. 81/08
UNI EN 1335:2000
UNI EN 13761:2002
UNI EN 1728:2000

La seduta **SEDNA** è abbinabile alla Seduta Colletività:

IGEA pag. 390

VARIANTI COLORI

NP
Schienale in rete nera.
Sedile in tessuto nero.

Tutte le misure sono espresse in mm.

CON RUOTE

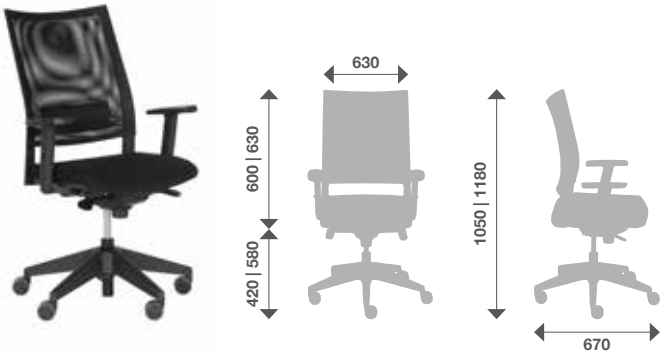

ART.	VARIANTI
D2105RE	NP

ACQUARIO

CARATTERISTICHE TECNICHE

Con ruote
- Girevole con braccioli.
- Elevazione a gas.
- Oscillante con bloccaggio antishock in 5 posizioni e regolatore di tensione.

Fissa a cantilever
- Schienale medio.
- Con braccioli.

MATERIALI

Monoscocca in multistrato di faggio.
Imbottitura in poliuretano espanso ad alta densità.
Rivestimento in ecopelle.
Braccioli in acciaio cromato con copertura imbottita e rivestita in ecopelle.
Basamento girevole in acciaio cromato con ruote gommate.
Base fissa in acciaio cromato.

VARIANTI COLORI

EB
Ecopelle bianca.

EN
Ecopelle nera.

Tutte le misure sono espresse in mm.

SCHIENALE ALTO

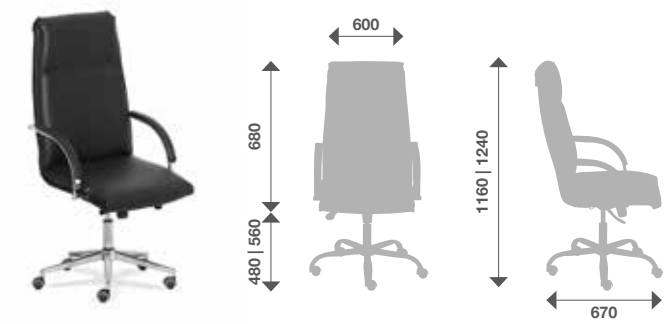

ART.	VARIANTI	
D2020X	EB	EN

SCHIENALE MEDIO

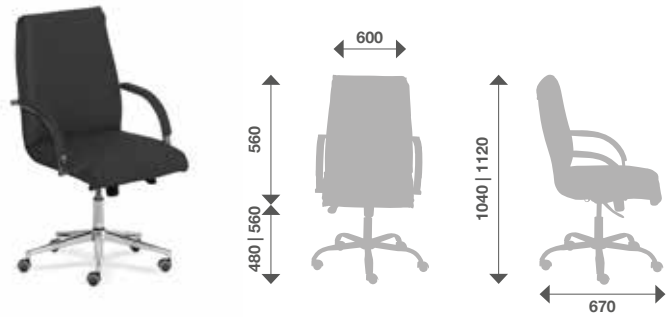

ART.	VARIANTI	
D2025X	EB	EN

FISSA A CANTILEVER

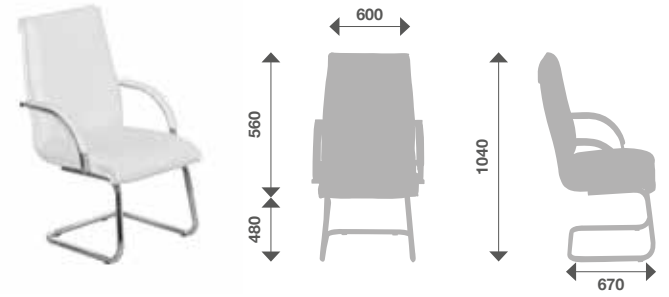

ART.	VARIANTI	
D2029	EB	EN

ATLAS

CARATTERISTICHE TECNICHE

Con ruote
- Schienale medio con supporto lombare integrato regolabile in altezza.
- Girevole con o senza braccioli.
- Elevazione a gas.
- Movimento syncro con bloccaggio antishock in 4 posizioni e regolatore di tensione.

MATERIALI

Sedile in multistrato di faggio con sottosedile in polipropilene nero, imbottito in poliuretano schiumato a freddo.
Schienale in polipropilene rivestito in rete elastica portante nera. Corredato di supporto lombare integrato.
Rivestimento sedile:
- in ecopelle.
- in tessuto ignifugo Classe 1.

Braccioli in poliammide colore nero, regolabili in altezza.
Basamento girevole in poliammide con ruote gommate libere.

Conforme alle norme
D. L. 81/08
UNI EN 1335:2000

La seduta **ATLAS** è abbinabile alle Sedute Collettività:

DEMETRA pag. 392

GIOVE pag. 396

VARIANTI COLORI



EN
Schienale in rete nera.
Sedile in ecopelle nera.



16
Schienale in rete nera.
Sedile in tessuto nero.



23
Schienale in rete nera.
Sedile in tessuto rosso.



34
Schienale in rete nera.
Sedile in tessuto blu.

Tutte le misure sono espresse in mm.

CON BRACCIOLI

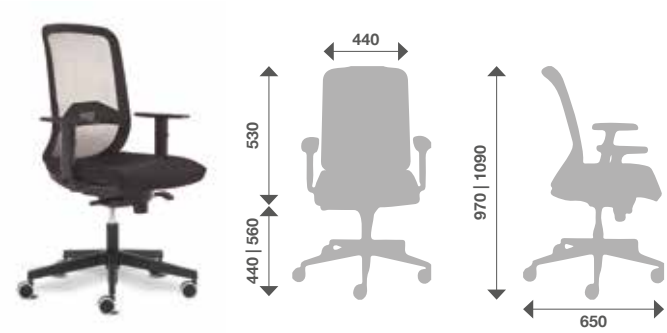

ART.		VARIANTI		
D2116R	EN	16	23	34

SENZA BRACCIOLI

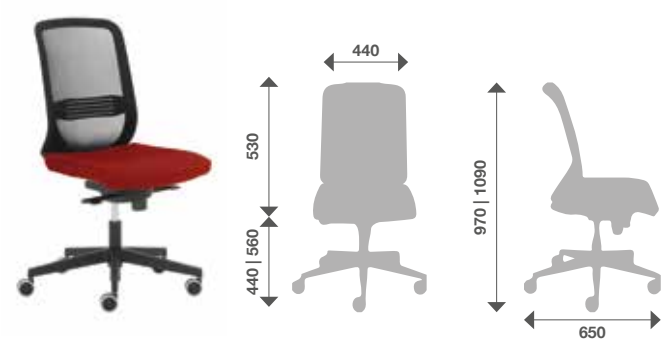

ART.		VARIANTI		
D2118R	EN	16	23	34

IDRA

New

CARATTERISTICHE TECNICHE

Con ruote

- Schienale medio con supporto lombare integrato regolabile in altezza.
- Girevole con o senza braccioli.
- Elevazione a gas.
- Movimento syncro con bloccaggio antishock in 4 posizioni e regolatore di tensione.

MATERIALI

Sedile in multistrato di faggio con sottosedile in polipropilene nero, imbottito in poliuretano schiumato a freddo.
Schienale in polipropilene rivestito in rete elastica portante. Corredato di supporto lombare integrato.
Rivestimento sedile in tessuto ignifugo Classe 1.
Braccioli in poliammide colore nero, regolabili in altezza.
Basamento girevole in poliammide con ruote gommate libere.

Conforme alle norme
D. L. 81/08
UNI EN 1335:2000

La seduta **IDRA** è abbinabile alla Seduta Collettività:

DEMETRA pag. 392

VARIANTI COLORI



16
Schienale in rete nera.
Sedile in tessuto nero.



16B
Schienale in rete beige.
Sedile in tessuto nero.



16G
Schienale in rete grigia.
Sedile in tessuto nero.

Tutte le misure sono espresse in mm.

CON BRACCIOLI

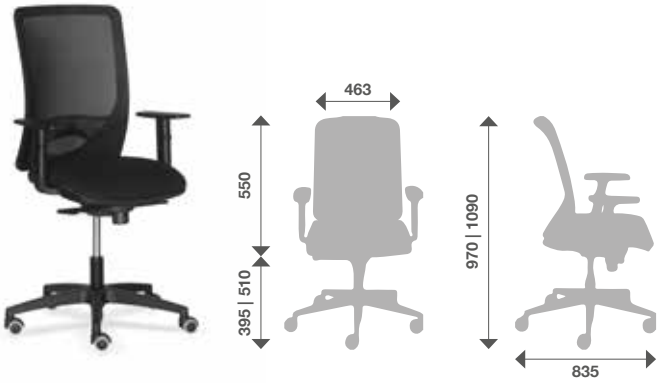

ART.	VARIANTI		
D2140R	16	16B	16G

SENZA BRACCIOLI

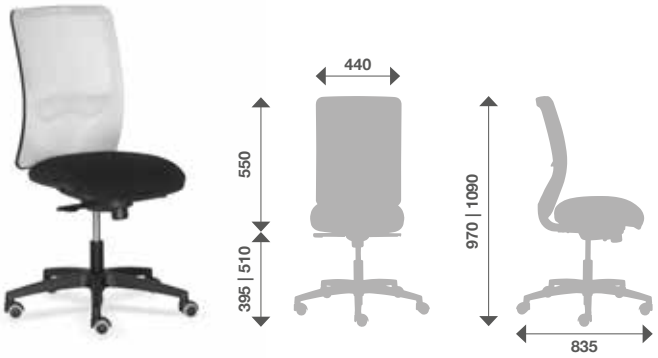

ART.	VARIANTI		
D2141R	16	16B	16G

NUOVA ANTARES

Next

CARATTERISTICHE TECNICHE

Con ruote
- Schienale con regolazione in altezza.
- Girevole con o senza braccioli.
- Elevazione a gas.
- Contatto permanente con arresto in tutte le posizioni.

MATERIALI

Sedile in multistrato di faggio.
Schienale e sottosedile in polipropilene colore nero.
Imbottitura in poliuretano espanso.
Rivestimento sedile:
- in ecopelle.
- in tessuto ignifugo Classe 1.

Braccioli in polipropilene.
Basamento girevole in poliammide colore nero con ruote gommate.

Conforme alle norme
D. L. 81/08
UNI EN 1335:2000

La seduta **NUOVA ANTARES** è abbinabile alla Seduta Collettività:

GIOVE pag. 396

VARIANTI COLORI

14
Ecopelle nera.

16
Tessuto nero.

23
Tessuto rosso.

34
Tessuto blu.

53
Tessuto verde.

Tutte le misure sono espresse in mm.

CON BRACCIOLI

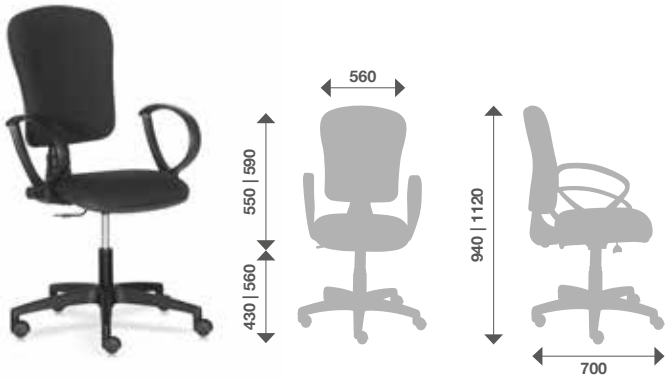

ART.	VARIANTI				
D2049N	14	16	23	34	53

SENZA BRACCIOLI

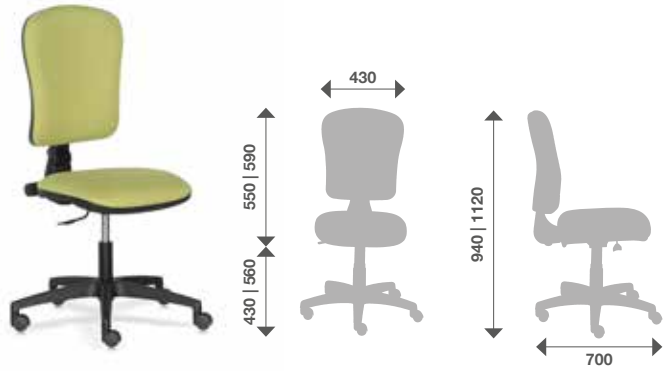

ART.	VARIANTI				
D2051N	14	16	23	34	53

BETA

Next

CARATTERISTICHE TECNICHE

Con ruote
- Schienale medio regolabile in altezza.
- Girevole con o senza braccioli.
- Elevazione a gas.
- Contatto permanente con arresto in tutte le posizioni.

MATERIALI

Sedile in agglomerato ligneo.
Schienale e sottosedile in polipropilene rinforzato.
Imbottitura in poliuretano espanso ignifugo.
Rivestimento in tessuto ignifugo Classe 1.
Braccioli in polipropilene rinforzato.
Basamento girevole in poliammide colore nero con ruote gommate autofrenanti.

Conforme alle norme
D. L. 81/08
UNI EN 1335:2000

La seduta **BETA** è abbinabile alla Seduta Collettività:

IRIDE pag. 394

VARIANTI COLORI

12
Tessuto nero.

Tutte le misure sono espresse in mm.

CON BRACCIOLI

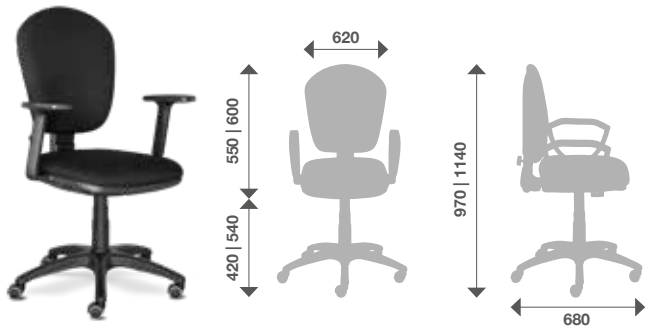

ART.	VARIANTI
D2041X	12

SENZA BRACCIOLI

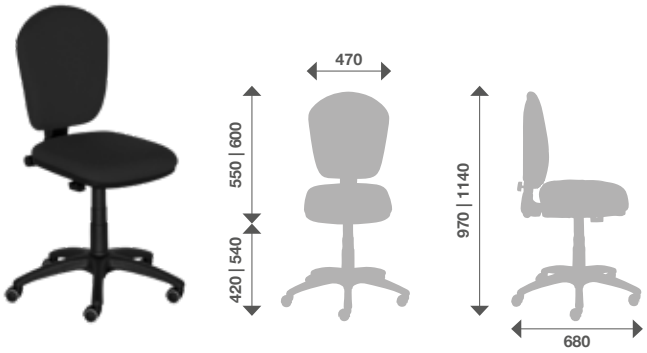

ART.	VARIANTI
D2043	12

GEMMA

CARATTERISTICHE TECNICHE

Con ruote
- Schienale medio regolabile in altezza.
- Girevole con o senza braccioli.
- Elevazione a gas.
- Contatto permanente con arresto in tutte le posizioni.

MATERIALI

Sedile in multistrato di faggio.
Schienale e sottosedile in polipropilene colore nero.
Imbottitura in poliuretano espanso.
Rivestimento
- in ecopelle.
- in tessuto ignifugo Classe 1.

Braccioli in polipropilene colore nero.
Basamento girevole in poliammide colore nero con ruote gommate.

Conforme alle norme
D. L. 81/08
UNI EN 1335:2000

La seduta **GEMMA** è abbinabile alla Seduta Collettività:

GIOVE pag. 396

VARIANTI COLORI

EN
Ecopelle nera.

16
Tessuto nero.

23
Tessuto rosso.

34
Tessuto blu.

53
Tessuto verde.

Tutte le misure sono espresse in mm.

CON BRACCIOLI

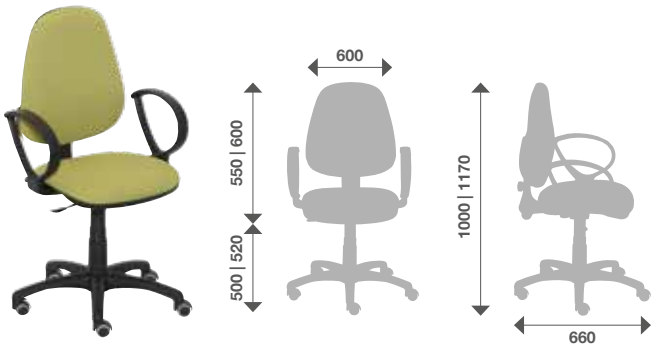

ART.	VARIANTI				
D2056N	EN	16	23	34	53

SENZA BRACCIOLI

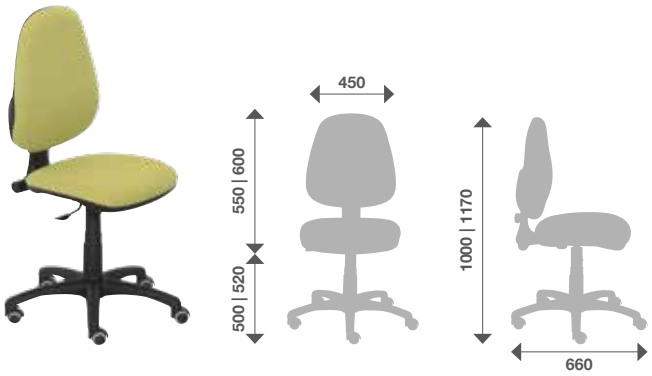

ART.	VARIANTI				
D2058N	EN	16	23	34	53

GAIA

MATERIALI

Sedile e schienale in polipropilene.
Imbottitura in poliuretano espanso ad alta densità.
Rivestimento ecopelle.
Struttura fissa a cantilever in tubo di acciaio cromato.
Braccioli integrati in acciaio cromato.

FISSA A CANTILEVER

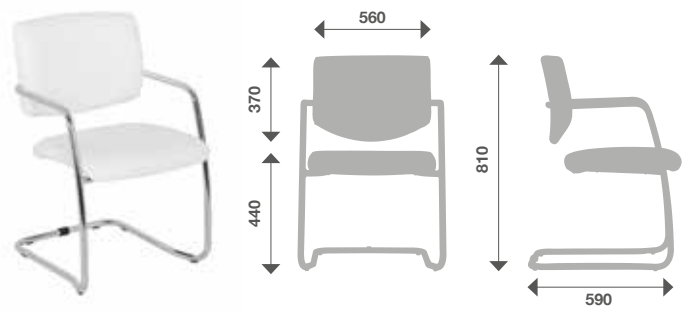

ART.	VARIANTI	
D2319	EB	EN

VARIANTI COLORI

EB
Ecopelle bianca.

EN
Ecopelle nera.

Tutte le misure sono espresse in mm.

IGEA

MATERIALI

Sedile in polipropilene rinforzato nero.
Schienale in poliammide rinforzato con fibra di vetro, rivestito in rete portante ignifuga nera.
Imbottitura sedile in poliuretano espanso ignifugo classe 1M.
Rivestimento sedile in tessuto ignifugo nero.
Struttura fissa a cantilever in tubo di acciaio verniciato nero o cromato.
Braccioli integrati con copertura in polipropilene goffrato colore nero.

Conforme alle norme
UNI EN 1022:2005
UNI EN 1728:2000
UNI EN 13761:2002

La seduta **IGEA** è abbinabile alla Seduta Direzionale:

SEDNA pag. 374

VARIANTI COLORI

NP
Schienale in rete nera.
Sedile in tessuto nero.

Tutte le misure sono espresse in mm.

STRUTTURA VERNICIATA

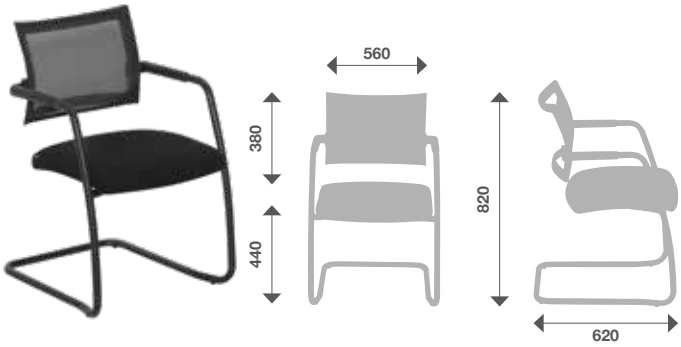

ART.	VARIANTI
D2114RE	NP

STRUTTURA CROMATA

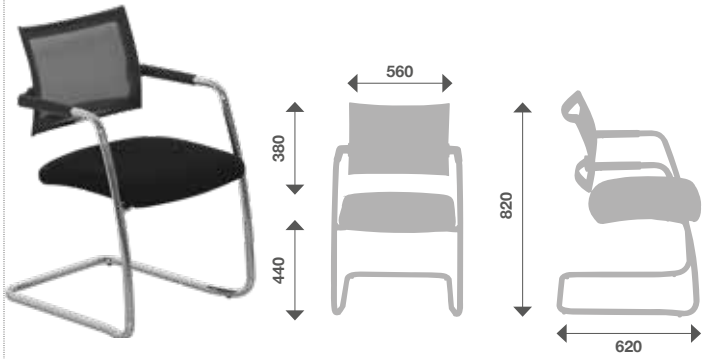

ART.	VARIANTI
D2112RE	NP

DEMETRA

New

MATERIALI

Sedile in polipropilene rinforzato.
Schienale in polipropilene rivestito in rete portante.
Imbottitura sedile in poliuretano espanso ignifugo.
Rivestimento sedile in tessuto ignifugo.
Struttura in acciaio cromato.

Braccioli integrati con copertura in polipropilene colore nero

Conforme alle norme
UNI EN 1022:2005
UNI EN 1728:2000
UNI EN 13761:2002

La seduta **DEMETRA** è abbinabile alle Sedute Operative:

IDRA pag. 380

ATLAS pag. 378

FISSA A 4 GAMBE

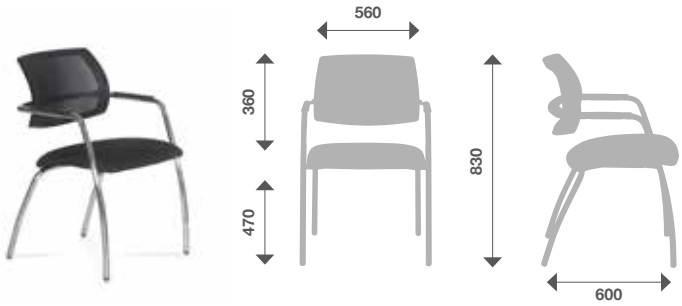

ART.	VARIANTI		
D2144R	16	16B	16G

VARIANTI COLORI



16
Schienale in rete nera.
Sedile in tessuto nero.



16B
Schienale in rete beige.
Sedile in tessuto nero.



16G
Schienale in rete grigia.
Sedile in tessuto nero.

Tutte le misure sono espresse in mm.

IRIDE

CARATTERISTICHE TECNICHE

Impilabile fino a 6 pezzi.

MATERIALI

Sedile in polipropilene rinforzato.
Schienale in metallo rivestito con rete portante nera.
Imbottitura sedile in poliuretano espanso ignifugo.
Rivestimento sedile in tessuto ignifugo.
Struttura in acciaio verniciata a polveri epossidiche nera antigraffio.

Conforme alle norme
UNI EN 1022:2005
UNI EN 1728:2000
UNI EN 13761:2002

La seduta **IRIDE** è abbinabile alla Seduta Operativa:

BETA pag. 384

VARIANTI COLORI



12
Schienale in rete nera.
Sedile in tessuto nero.

Tutte le misure sono espresse in mm.

FISSA A 4 GAMBE

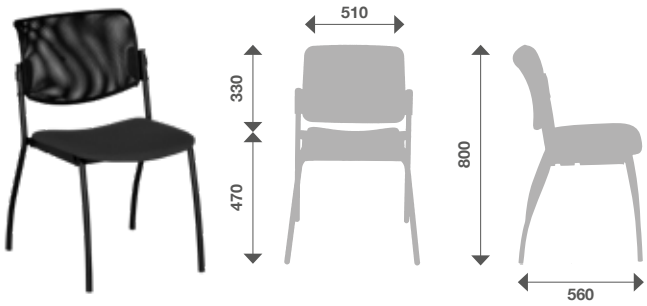

ART.	VARIANTI
D2045	12

GIOVE

CARATTERISTICHE TECNICHE

Agganciabile e impilabile
(fino a 10 pezzi nella versione senza braccioli)

MATERIALI

Sedile e schienale in multistrato di faggio.
Sottosedile e retroschienale in polipropilene.
Imbottitura in poliuretano espanso ignifugo.
Rivestimento
- in ecopelle.
- in tessuto ignifugo Classe 1.

Struttura in tubolare di acciaio ovale mm 30 x 15 verniciata a polveri epossidiche nera.
Braccioli in polipropilene.

Conforme alle norme
UNI EN 1022:2005
UNI EN 1728:2000
UNI EN 13761:2002

La seduta **GIOVE** è abbinabile alle Sedute Operative:

GEMMA pag. 386

NUOVA ANTARES pag. 382

ATLAS pag. 378

ACCESSORI

COPPIA GANCI DI UNIONE REGOLABILI

ART. **D2036**

BRACCIOLO DX CON TAVOLETTA IN POLIPROPILENE NERO

ART. **D2038**

Tutte le misure sono espresse in mm.

FISSA A 4 GAMBE

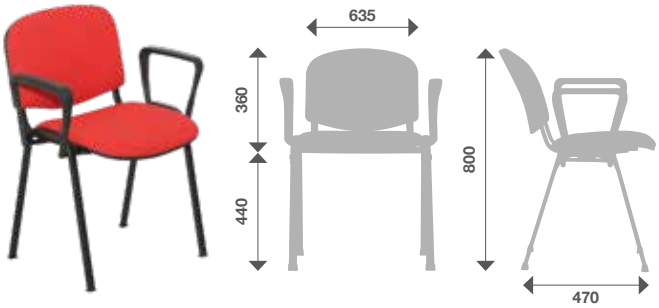

ART.	VARIANTI					
D2035	EN	06	16	23	34	53

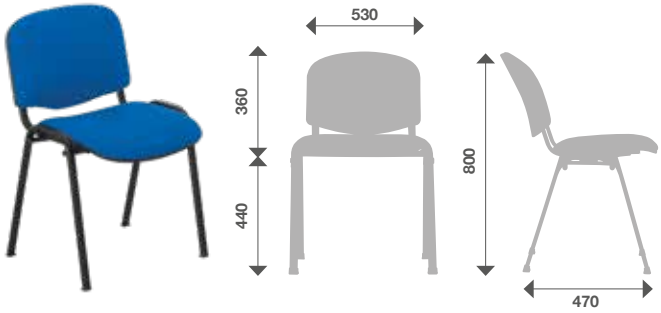

ART.	VARIANTI					
D2034	EN	06	16	23	34	53

VARIANTI COLORI

EN
Ecopelle nera.

06
Faggio multistrato naturale.

16
Tessuto nero.

23
Tessuto rosso.

34
Tessuto blu.

53
Tessuto verde.

MERCURIO

CARATTERISTICHE TECNICHE

Impilabile.

MATERIALI

Scocca in polipropilene.
Struttura in tubo di acciaio ø mm. 20 verniciata a polveri epossidiche colore alluminio.
Braccioli integrati con appoggio in polipropilene.

Conforme alle norme
UNI EN 1022:2005
UNI EN 1728:2000
UNI EN 15373:2007

VARIANTI COLORI

70
Polipropilene bianco.

71
Polipropilene antracite.

72
Polipropilene rosso.

74
Polipropilene arancio.

Tutte le misure sono espresse in mm.

FISSA A 4 GAMBE

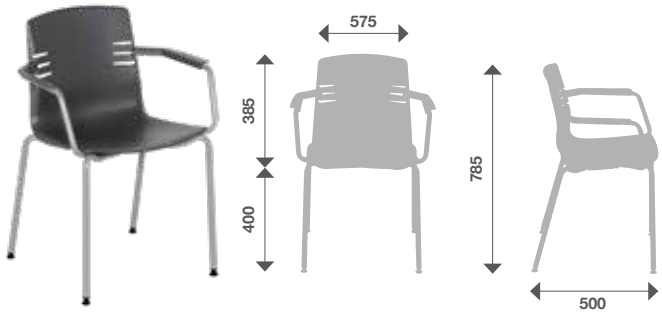

ART.	VARIANTI			
D2542X	70	71	72	74

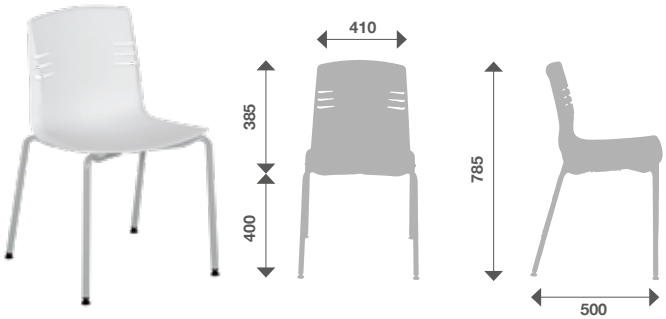

ART.	VARIANTI			
D2543X	70	71	72	74

NETTUNO

CARATTERISTICHE TECNICHE

Sedia fissa impilabile fino a 10 pezzi.

MATERIALI

Sedile e schienale in polipropilene opaco.
Struttura sedia in tubolare di acciaio ovale mm. 30 x 15 verniciata a polveri epossidiche nera.
Struttura trave in tubolare di acciaio mm. 80 x 40 verniciata a polveri epossidiche nera.

Conforme alla norma
UNI EN 1728:2000

VARIANTI COLORI

18
Polipropilene nero.

28
Polipropilene rosso.

38
Polipropilene blu.

48
Polipropilene arancio.

FISSA A 4 GAMBE

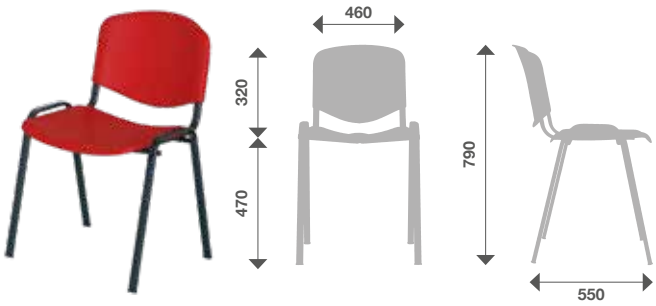

ART.	VARIANTI			
D2540	18	28	38	48

SEDUTA SU TRAVE



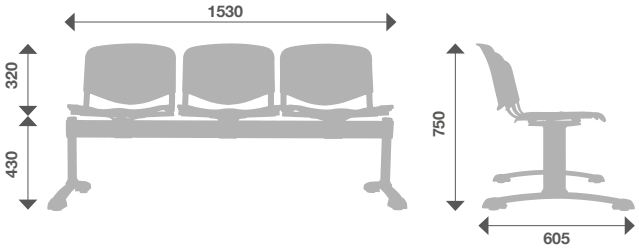

ART.	VARIANTI			
D2472	18	28	38	48

Tutte le misure sono espresse in mm.

FEBE

New

MATERIALI

Struttura in multistrato di faggio e faesite con piedini in acciaio cromato.
Imbottitura con gomma poliuretanica.
Rivestimento in ecopelle.

POLTRONA

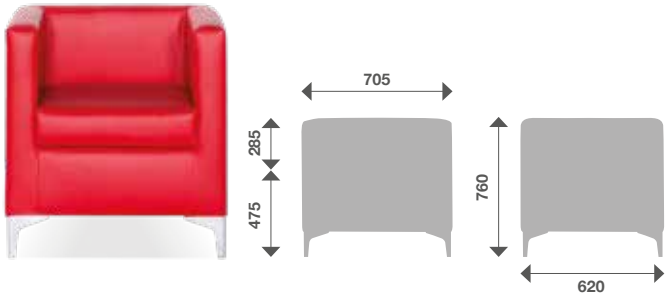

ART.		
D2137	EN	ER

DIVANO A DUE POSTI

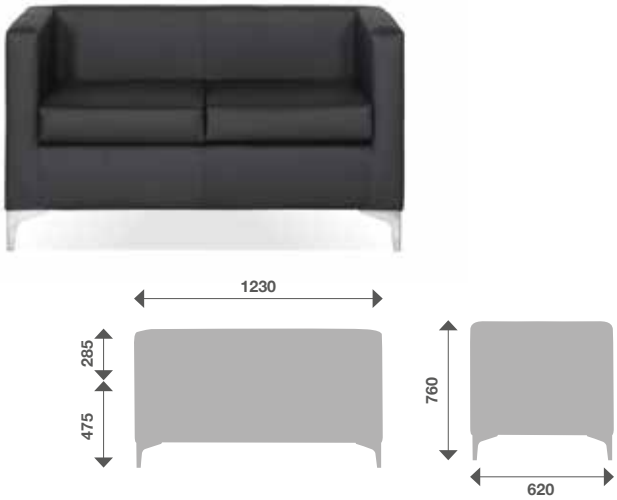

ART.		
D2138	EN	ER

VARIANTI COLORI

EN
Ecopelle nera.

ER
Ecopelle rossa.

Tutte le misure sono espresse in mm.

OFELIA

MATERIALI

Struttura in multistrato e conglomerato ligneo con piedini in poliammide.
Imbottitura in poliuretano espanso.
Rivestimento
- in ecopelle.
- in tessuto effetto lana idrorepellente.

VARIANTI COLORI

EG
Ecopelle grigio scuro.

EP
Ecopelle panna.

FU
Tessuto fucsia.

VR
Tessuto verde.

Tutte le misure sono espresse in mm.

POLTRONA A POZZETTO

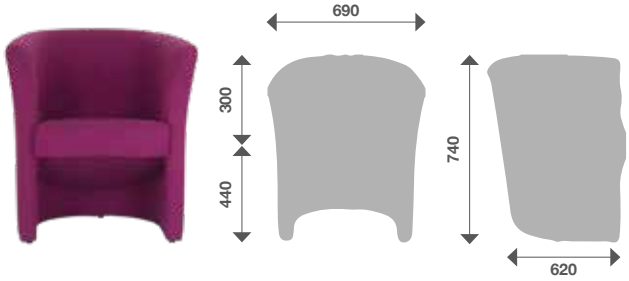

ART.	VARIANTI			
D2130	EG	EP	FU	VR

DIVANO A 2 POSTI

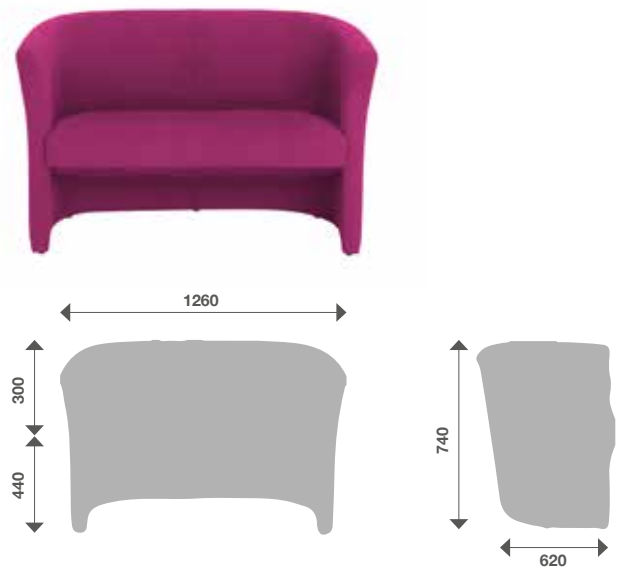

ART.	VARIANTI			
D2131	EG	EP	FU	VR

COMPLEMENTI

CESTINO GETTACARTE

- Impilabile in polipropilene.
- Capacità lt.12.

ART.	VARIANTI			Ø X H (mm)
D1508	BI	GR	NE	280 x 350

CESTINO GETTACARTE

In lamiera forata verniciata.

ART.	VARIANTI		Ø (mm)	H (mm)
D1840	GR	NE	220/250	350

POSACENERE CON GETTACARTE

New

In acciaio verniciato. Struttura interna **ignifuga**. Coperchio in alluminio verniciato. **Corredato di reggisacchetto interno**.

ART.	VARIANTI		Ø X H (mm)
D1540	NE	GM	250 x 620

Tutte le misure sono espresse in mm.

APPENDIABITI A STELO A 4 + 4 POSTI

- **Portaombrelli** e componenti di plastica in tecnopolimero nero.
- **Colonna** in tubo di acciaio verniciata a polveri epossidiche.

ART.	VARIANTI	
D1801	GM	NE

APPENDIABITI A STELO 5 POSTI + 5 GANCI

- **Portaombrelli** e componenti di plastica in tecnopolimero nero.
- **Colonna** in tubo di acciaio verniciata a polveri epossidiche oppure cromata.

ART.	VARIANTI		
D1793	CR	GR	NE

APPENDIABITI A STELO A 4 + 4 POSTI

- **Portaombrelli** in metallo, componenti in tecnopolimero trasparente.
- **Colonna** in tubo di acciaio verniciato lucido.

ART.	VARIANTI	
D1502	BI	GR

APPENDIABITI A STELO A 8 POSTI

- **Portaombrelli** e componenti di plastica in tecnopolimero nero.
- **Colonna** in tubo di acciaio verniciata a polveri epossidiche oppure cromata.

ART.	VARIANTI				
D1786	BI	CR	GR	NE	RO

VARIANTI COLORI

BI
Bianco.

CR
Cromato.

GM
Grigio metallizzato.

GR
Grigio.

NE
Nero.

RO
Rosso.

New

Art.
D1570

Colonnina in acciaio verniciato per espositori.

Dimensione ingombro:
mm. 320 x 950 h.

LEGGIO

ART.	FORMATO
D1572	A4 verticale
D1573	A3 orizzontale

Art.
D1550

Colonnina (tubo ⌀ mm. 65, base ⌀ mm. 330 e altezza mm. 970). Base in alluminio anodizzato o verniciato in colore nero satinato con raccordo a 4 direzioni per la delimitazione di aree o flussi di persone. Meccanisco in ABS grigio chiaro dotato di sistema di sicurezza per evitare sganci accidentali ed autofrenante in fasi di riavvolgimento. Nastro nero con dettagli in grigio, lunghezza massima mm. 2500.

VARIANTI COLORI

AL
Alluminio.

NE
Nero.

Su richiesta è possibile personalizzare il nastro tramite stampa serigrafica o digitale.

Tutte le misure sono espresse in mm.

New



BARRIERA PARAFIATO
da scrivania in plexiglass

Art. **D1560X**

Dimensioni mm. 1000 x 750 h.
Spessore mm. 3.

DISPENSER
Art. **D1565**

Dispenser in lamiera verniciata colore bianco.
Dimensioni mm. 300 x 350 x 1085 h.
Base utile per cestino mm. 300 x 285.
⌀ foro per dispenser mm. 82.

CESTINO GETTACARTE
Art. **D1508BI**
(vedi pag. 406)

Impilabile in polipropilene.
Capacità lt. 12.
Dimensioni ⌀ mm. 80 x 350 h.

Varianti colore: NERO e GRIGIO

Tutte le misure sono espresse in mm.

DAM è la moderna e dinamica divisione di Tecnotelai dedicata esclusivamente all'**arredamento ufficio**. Oltre 50 anni di esperienza al fianco delle aziende che devono allestire i loro spazi ci permettono di proporre **soluzioni d'arredo** innovative ed efficaci.**DAM** progetta con passione e professionalità gli ambienti di lavoro nel rispetto delle tue esigenze. L'**arredo ufficio** proposto include prevalentemente **scrivanie**, tavoli e sedute che uniscono design e praticità. Selezioniamo con attenzione i prodotti più di tendenza per garantirti spazi funzionali e sempre aggiornati con le novità proposte dal mercato. Il reparto R&D, ha inoltre messo a punto una linea di tavoli e librerie che si basa su tecniche innovative applicate alla lavorazione della lastra di vetro.

LA NOSTRA MISSION

Il nostro obiettivo è essere il tuo unico partner per la personalizzazione di qualsiasi spazio di lavoro. Per questo motivo forniamo un servizio di progettazione a 360°, frutto di una lunga esperienza nel settore e della passione per il design.

Puoi affidarti alla nostra competenza per creare ambienti che mettono al centro la produttività e un'estetica senza compromessi.

COME LAVORIAMO

Visitando la tua sede, i nostri tecnici analizzano dettagliatamente gli spazi a tua disposizione ed effettuano rilievi planimetrici. Raccolgono le tue indicazioni e i tuoi desideri così da sviluppare ipotesi progettuali in linea con le tue richieste.

Successivamente passano alla definizione dell'arredo utilizzando tecniche moderne che affiancano agli elaborati tridimensionali, immagini fotorealistiche 3D. In questo modo puoi visualizzare l'ambiente finito e valutarne l'impatto estetico prima di procedere all'acquisto.

PROGETTIAMO SPAZI
A MISURA DELLE TUE ESIGENZE



LINEA DIREZIONALE

LINEA OPERARTIVA

LINEA PRESTIGE

ARCHIVIAZIONE

RECEPTION

COMPLEMENTI

DAM™ ARREDO UFFICIO

SHOWROOM
Via Bonazzi 4, Castel Maggiore (BO)
+39 051 703720
info@damufficio.com
www.damufficio.com

HO.RE.CA.

COMFORT ACUSTICO

SEDUTE DIREZIONALI

SEDUTE OPERATIVE

SEDUTE COLLETTIVITÀ

SEDUTE ATTESA

SEGUICI SUI NOSTRI SOCIAL

FACEBOOK
INSTAGRAM
TWITTER
YOUTUBE
LINKEDIN

CONDIZIONI GENERALI DI VENDITA

1. Condizioni
Tecnotelai Srl dichiara che tutti i contratti di vendita sono regolati esclusivamente dalle presenti condizioni generali, portate a conoscenza dei clienti a mezzo stampa sui cataloghi e sulla documentazione commerciale. Le presenti condizioni s'intendono pertanto interamente accettate, salvo deroghe nei casi di specifica pattuizione diversa o contraria, da concordare sempre in forma scritta tra Tecnotelai Srl e il cliente. Tecnotelai Srl dichiara inoltre che eventuali condizioni generali di contratto stampate negli ordini di acquisto degli acquirenti s'intendono non accettate e sostituite automaticamente dalle presenti.

2. Prezzi
I prezzi dei Prodotti saranno quelli indicati nel listino prezzi di Tecnotelai in vigore al momento della conclusine dell'ordine o, qualora il prodotto non sia inserito nel listino prezzi o il listino prezzi non sia disponibile, quelli indicati in tale conferma d'ordine. Sono da intendersi sempre, salvo accordi scritti specifici o particolari approvati da Tecnotelai S.r.l, espressi in EURO, I.V.A. esclusa al netto di ogni sconto e con resa merce franco nostro stabilimento di Castel Maggiore (BO) – ITALIA. Tecnotelai srl si riserva la facoltà ed il diritto di aumentare i propri listini in virtù di aumenti ad essa stessa applicati derivanti dai maggiori costi delle materie prime, dell'energia, della manodopera, dei carburanti o fornitori terzi etc. e comunque in via generale per sopraggiunti aumenti tali da condizionare il prezzo finito del prodotto offerto e quindi indipendenti dalla volontà di Tecnotelai srl. In tal caso Tecnotelai srl potrà modificare unilateralmente i propri prezzi senza preavviso e con decorrenza immediata. In tutti gli altri casi gli aumenti saranno notificati al cliente in forma scritta o inseriti in un nuovo listino, reso disponibile nella relativa sezione del sito www.tecnotelai.it, e saranno applicati a tutti gli ordini pervenuti a Tecnotelai srl a decorrere dal trentesimo giorno successivo dalla data di validità del nuovo listino.

3. Ordini
Gli ordini sono subordinati alla clausola "salvo approvazione Tecnotelai Srl", qualora fossero inferiori a € 500,00 netti verrà addebitato un costo supplementare di gestione della pratica di € 25,00. Nel caso in cui il cliente dovesse disdire tutto o in parte un ordine in corso, Tecnotelai Srl addebiterà i costi riguardanti le variazioni intervenute e una penale ai sensi dell'art. 1382 c.c. fino al 30% (trenta per cento) del valore dell'ordine annullato. Tale penale sarà dovuta indipendentemente dalla prova del danno dovuto all'annullamento o alle variazioni intervenute ai sensi dell'art. 1224 c.c. In qualsiasi caso Tecnotelai Srl si riserva di non accettare l'ordine se non aderente alle presenti condizioni generali o non conforme comunque alle politiche commerciali. Ogni ordine o consegna è da considerarsi autonomo e indipendente da ogni altro ordine o consegna. È fatto espresso divieto al Cliente di apportare alcuna modifica sulla merce o di rivendere la stessa prima di aver versato il saldo del prezzo, se non su espressa autorizzazione scritta di Tecnotelai Srl. Qualsiasi controversia fra il cliente e Tecnotelai Srl non può, in alcun caso, dar luogo a sospensione del pagamento di altre fatture o della parte non controversa della fattura. La fornitura incompleta di un ordinativo non darà diritto al cliente di rifiutare il pagamento di quanto consegnato. Tecnotelai avrà diritto a sospendere l'adempimento delle obbligazioni derivanti dalla fornitura dei prodotti nel caso in cui le condizioni patrimoniali dell'Acquirente divenissero tali da porre in serio pericolo il conseguimento della controprestazione salvo che sia prestata idonea garanzia.

4. Pagamenti
Saranno ritenuti validi solo i pagamenti effettuati direttamente alla Tecnotelai Srl presso il suo domicilio oppure ai suoi incaricati muniti di delega. In caso di mancato pagamento entro la scadenza pattuita saranno applicati gli interessi in accordo con le disposizioni del D. Lgs. 231/2002 e le successive modifiche del D.Lgs. 9 novembre 2012, n. 192, con sospensione o annullamento di tutti gli ordini in corso fino all'avvenuto pagamento dello scaduto. Il mancato pagamento alla scadenza pattuita, o ogni altro fatto che determini l'inadempimento del cliente, causa la decadenza dai termini accordati per il pagamento dei prodotti, rendendo ogni credito di Tecnotelai Srl verso il cliente immediatamente esigibile; in tal caso, inoltre, Tecnotelai Srl avrà facoltà di sospendere la consegna dei prodotti non ancora consegnati.

5. Consegne
Tecnotelai consegnerà i prodotti franco fabbrica (FCA Incoterms2020). Se richiesto Tecnotelai si occuperà del trasporto dei Prodotti a rischio, costi e spese dell'Acquirente. La merce viaggia sempre a rischio e pericolo del Committente anche se venduta franco destino. La merce, anche se resa in porto franco, deve intendersi recapitata al domicilio del cliente a bordo camion e comporterà una spesa minima di € 25,00. Lo scarico e il trasferimento al magazzino non competono all'autista ma sono a totale carico del destinatario.Il termine di consegna non impegna l'azienda, intendendosi lo stesso esclusivamente indicativo. Nessuna messa in mora o nessun tipo di penalità potrà ricadere su Tecnotelai Srl per ritardi dovuti a cause di forza maggiore o altri motivi. Eventuali ritardi non comportano diritto a risarcimento danni, sospensione dei pagamenti o annullamento di ordini. Il mancato rispetto dei termini non conferisce al cliente né un diritto di recedere dal contratto, né un diritto al risarcimento da parte della società. In particolare, in caso di forza maggiore, sciopero, sospensione d'attività, limitazioni di produzione, danni agli impianti di produzione, ritardo nella fornitura o mancata fornitura da parte di un fornitore, turbative d'esercizio o disfunzioni della rete dei trasporti, oppure di altri avvenimenti non prevedibili ed indipendenti dalla sua volontà, la società è svincolata dall'obbligo di adempiere i contratti entro il termine di fornitura concordato o, in caso di impossibilità di fornitura, è esonerata dall'obbligo medesimo di adempiere il contratto. L'indicazione dei termini di consegna non è vincolante. Se il contratto viene stipulato per iscritto, anche la conferma del termine di consegna richiede la forma scritta. Non si accordano risarcimenti in caso di mancata consegna

6. Reclami
Le contestazioni per difetti di fabbricazione o per difformità qualitative devono essere segnalate sulla copia del documento di trasporto da restituire firmata al trasportatore. Reclami di natura diversa da quelli sopra esposti devono essere inviati entro e non oltre 8 giorni naturali e consecutivi dal ricevimento della merce e comunque a patto che la merce non sia già stata montata o utilizzata. Non saranno presi in considerazione reclami successivi a tale termine. Il cattivo uso o il dolo da parte del cliente rende nulla qualsiasi forma di reclamo. Non si accetteranno resi se non motivati e precedentemente autorizzati. L'obbligo di Tecnotelai srl, accertati eventuali difetti di fabbricazione, si limita alla sola sostituzione o alla riparazione della merce, previa restituzione di quella non conforme accompagnata da regolare documento di trasporto senza null'altro dovere. La sostituzione della merce non significa da parte di Tecnotelai srl l'accettazione della contestazione. La responsabilità di Tecnotelai srl è quindi limitata alla sola sostituzione o riparazione dei prodotti o, a suo insindacabile giudizio, all'accredito del prezzo in fattura. È esclusa ogni azione per danni o rivalsa per danni a terzi.

7. Imballo
Il prezzo netto del prodotto include, dove previsto, il costo per l'imballaggio ritenuto più idoneo da Tecnotelai srl per il trasporto e lo stoccaggio dei prodotti offerti. Qualora fossero richiesti altri tipi d'imballo, speciali o personalizzati, gli stessi saranno addebitati al cliente e sommati al prezzo netto del prodotto offerto

8. Resi
Tutti i resi devono essere autorizzati dalla Direzione Commerciale Tecnotelai, la quale si riserva il diritto di rifiutare il rientro della

merce, anche se preventivamente autorizzato, se non conforme per quantità, tipologia o condizioni dichiarate dal cliente. In nessun caso agenti, clienti o intermediari di Tecnotelai hanno il potere di rappresentare ed impegnare quest'ultima nei confronti dell'Acquirente o di altre terze parti. A tal fine ogni comunicazione relativa a vizi e difetti dei prodotti sarà invalida ed inefficace qualora sia stata fatta ad agenti, clienti o intermediari di Tecnotelai. Addebito, quale contributo per la gestione burocratica e logistica della pratica di reso, pari al 10% del valore della merce, con addebito minimo di €10.00. Le spese di trasporto del reso sono a carico del cliente; qualora si utilizzi il vettore Tecnotelai (soluzione fortemente consigliata per evitare danneggiamenti della merce) l'addebito corrisponderà al 7% del valore del reso, con addebito minimo di € 25.00. Gli importi di cui sopra saranno trattenuti direttamente dall'importo della nota di accredito. In difetto dei requisiti di cui sopra, non verrà emessa alcuna nota di accredito. La merce rimarrà a Vostra disposizione per 8 giorni, termine oltre il quale verrà smaltita con addebito dei relativi costi.

9. Modifiche produttive
Tecnotelai Srl si riserva la facoltà di apportare ai prodotti, a proprio insindacabile giudizio, tutte le modifiche tecnico-commerciali che si rendessero necessarie al fine di migliorare gli stessi sotto il profilo qualitativo, della funzionalità e della sicurezza, senza darne avviso al committente. Tale clausola esclude quindi alla clientela il diritto di richiedere prodotti modificati o fuori produzione La società si riserva il diritto di modificare i prezzi indicati in qualsiasi momento e senza preavviso particolare.

10. Materiale informativo tecnico e pubblicitario
Le immagini dei prodotti pubblicati sui cataloghi commerciali possono essere anche indicativi ed esemplificativi del prodotto offerto e comunque non vincolanti per Tecnotelai srl la quale si riserva la facoltà di apportare in qualsiasi momento e senza preavviso modifiche dimensionali od esecutive dei prodotti illustrati nei cataloghi in uso. I cataloghi commerciali non costituiscono in ogni caso, documento contrattuale. Il cliente non potrà in nessun caso fare rivalsa contro Tecnotelai srl qualora la stessa decidesse di apportare modifiche funzionali, tecniche od estetiche ai propri prodotti. Tutte le immagini, nessuna esclusa, dei prodotti di Tecnotelai srl raffigurate o divulgate tramite cataloghi commerciali cartacei, siti web o supporti magnetici, restano di sola ed esclusiva proprietà di Tecnotelai srl la quale si riserva di intraprendere opportune azioni legali in caso di uso difforme o non autorizzato di tale materiale qualora risultante lesivo degli interessi commerciali ed aziendali di Tecnotelai srl

11. Foro competente
Per qualsiasi controversia il Foro competente sarà eletto nel nostro domicilio di Bologna; a tal fine il cliente dichiara espressamente, ai sensi dell'art. 47 c.c., di eleggere per il presente contratto domicilio legale presso la sede legale della Tecnotelai Srl, in Via Bonazzi, 4 Castel Maggiore (BO).

INFORMATIVA SULLA PRIVACY AI SENSI DEL REGOLAMENTO UE 679/2016

Tecnotelai S.r.l., con sede in Castel Maggiore (Bologna), via Bonazzi n.4, Titolare del Trattamento dei dati personali, dichiara di adempiere alla normativa sulla sicurezza dei dati personali prevista dal GDPR e di avere applicato le misure di sicurezza previste. I dati vengono trattati per le finalità di adempimento alle obbligazioni contrattuali relative alla fabbricazione e vendita di prodotti nonché alla prestazione di servizi e, più specificatamente, per fini amministrativi e contabili, inerenti al rapporto contrattuale in essere, nonché per consentire un'efficace gestione del rapporto commerciale. La durata del trattamento è commisurata alla durata del rapporto contrattuale. I dati trattati consistono nelle informazioni relative al cliente, persona fisica o giuridica, che fornisce i propri dati al momento della conclusione di un nuovo contratto per consentirne l'esecuzione. I dati forniti vengono trattati sulla base del libero consenso espresso dall'interessato al loro trattamento, per la finalità di consentire a Tecnotelai S.r.l. di adempiere alle obbligazioni di natura contrattuale, contabile e fiscale inerenti al rapporto commerciale in essere.

Finalità del trattamento: i dati personali anagrafici e fiscali acquisiti direttamente e/o tramite terzi dalla ns. Società verranno utilizzati per fini amministrativi e contabili, ai fini del rapporto contrattuale in essere, nonché per consentire un'efficace gestione del rapporto commerciale. Modalità del trattamento: i dati verranno trattati sia manualmente, sia telematicamente, sia con strumenti elettronici e informatici, memorizzati sia su supporti informatici che su supporti cartacei, o su ogni altro tipo di supporto idoneo, nel rispetto delle misure minime di sicurezza di cui al Regolamento UE. La durata del trattamento dei dati sarà pari alla durata del rapporto contrattuale in essere, nel rispetto della legislazione sulla conservazione dei dati a fini fiscali e privatistici.

Natura obbligatoria: il conferimento dei dati è necessario per l'assolvimento degli obblighi contrattuali, contabili, fiscali, e per consentire un'efficace gestione del rapporto commerciale. Conseguenze del rifiuto di fornire/trattare i dati: il rifiuto a fornire i dati richiesti o il consenso a trattarli, di fatto può impedire lo svolgimento delle attività di cui in oggetto, nel qual caso la ns. Ditta non si riterrà responsabile o inadempiente nei Vs. confronti. Il titolare del trattamento rende inoltre noto che l'eventuale non comunicazione, o comunicazione errata di una delle informazioni obbligatorie ha come conseguenze emergenti:

- l'impossibilità del titolare di garantire la congruità del trattamento stesso ai patti contrattuali per cui esso sia eseguito;
- la possibile mancata corrispondenza dei risultati del trattamento stesso agli obblighi imposti dalla normativa fiscale, amministrativa ecc. cui esso è indirizzato.

I suoi dati personali saranno oggetto di comunicazione a terzi (dipendenti autorizzati, consulenti, fornitori) per quanto strettamente necessario nell'ambito del normale svolgimento dell'attività produttiva, commerciale, amministrativa, contabile e societaria. I suoi dati personali non saranno oggetto di ulteriore diffusione a terzi per fini diversi da quelli sopra elencati. La profilazione dei dati per fini commerciali (offerte commerciali mirate) e di marketing avverrà solo con il suo espresso consenso. Sono garantiti i diritti di accesso ai dati personali regolamentati ed evidenziati dall'art.15 del Reg.UE n.679/2016. L'interessato al trattamento dei dati avrà diritto a richiederne la rettifica, la cancellazione, la limitazione del trattamento, nonché ad opporsi al trattamento ex artt.16-21 Reg.UE n.679/2016 inviando la relativa richiesta via mail all'indirizzo info@tecnotelai.it. Inoltre, qualora ritenga violati i diritti previsti in capo all'interessato dal GDPR, quest'ultimo potrà inviare un reclamo all'Autorità Garante per la protezione di dati personali.

DLGS 231 e Codice Etico
L'Acquirente prende atto che Tecnotelai ha adottato ed attua un Modello di organizzazione, gestione e controllo ai sensi del D.Lgs. 231/01 i cui dettagli sono presentati sul sito www.tecnotelai.it. L'Acquirente aderisce ai principi del succitato Modello di organizzazione, gestione e controllo e si impegna a rispettarlo e a farlo rispettare al proprio personale, nonché ad eventuali collaboratori e ad astenersi da qualsivoglia comportamento atto a configurare le ipotesi di reato indicate nel D.lgs 231/01 e sue successive modifiche ed integrazioni. L'Acquirente è altresì consapevole che la violazione delle regole in esso previste rappresenta un grave inadempimento contrattuale.

ARTICOLO	PAGINA
0164	268
0165	268
0166	270
0167	270
0168	270
0169	267
0170	268
0171	268
0172	270
0280	263
0281	263
0287	263
0288	260
0289	270
0290	268
0291	269
0292	269
0293	268
0294	263
0295	141
0297	193
0302	261
0304	261
0305	262
0306	262
0307	263
0314	260
0317	260
0318	260
0319	260
0321	261
0322	261
0323	261
0325	262
0326	262
0327	262
0328	262
0329GS	258
0330GS	258
0331GS	258
0332GS	258

ARTICOLO	PAGINA
0384	43 / 49
0384B	31
0385	43 / 49
0385B	31
0386	43 / 49
0386B	31
0387	43 / 49 123
0388	43 / 49 123
0389	43 / 49 123
0391	43 / 49 123
0410	43 / 49
0410B	31
0411	43 / 49
0411B	31
0412	43 / 49
0412B	31
0413	43 / 49
0413B	31
0414	43 / 49
0414B	31
0415	43 / 49
0415B	31
0442	43
0442B	31
0443	43 / 49
0443B	31
0444	43
0500GS	259
0502	258
0503	258
0504	258
0505GS	259
0506GS	259
0507GS	259
0508	258
0509	258
0510GS	259

ARTICOLO	PAGINA
0511	258
0515	257
0516	257
0517	257
0704	147
0705	144
0706	145
0707	144
0708	147
0709	149
0710	149
0712	155
0714N	154
0716	154
0717	154
0720	154
0721	154
0722	154
0723	154
0724	155
0725	155
0750	154
0758	155
0761	155
0763	139
0764	139
0765	156
0766	156
0767	157
0768	157
0769	157
0770	157
0771	138
0772	138
0772C	139
0774	138
0775	138
0776	138
0777	143
0778	144
0779	145

ARTICOLO	PAGINA
0780	144
0782	139
0783	145
0784	139
0785	140
0786	140
0787	140
0788	140
0790	143
0791	140
0792	140
0793	140
0795	141
0796	141
0797	158
0801	138
0802	138
0804	138
0809	146
0810	146
0812	146
0815	142
0816	142
0818	148
0819	142
0820	142
0821	143
0822	147
0823	148
0824	148
0825	149
0826	149
0832	150
0833	150
0834	150
0836	150
0837	150
0840	151
0841	151
0842	151
0844	151

ARTICOLO	PAGINA
0845	151
0847	152
0848	152
0849	152
0851	152
0858	150
0859	151
0861	152
0881	153
0883	153
0884	153
0885	153
0900	134
0902	134
0904	134
0906	134
0908	134 / 135
0910	134 / 135 136
0920	135
0922	135
0924	135
0926	135
0940	136
0942	136
0945	136 / 158
0950	137
0952	137
0954	137
0956	137
0958	137
0960	137
0962	137
1717	58
171751	58
1718	58
171851	58
1727	58
172751	58
1728	58
172851	58

ARTICOLO	PAGINA
1732	56
1733	56
1737	56
1738	56
1742	56
1743	56
1747	58
1748	58
1753X	56
1755X	56
1757X	56
1770	57
177051	57
1771	57
177151	57
1772	57
177251	57
1773	57
177351	57
1775	57
177551	57
1776	57
177651	57
1777	57
177751	57
1778	57
177851	57
A100	83
A105	83
A110	83
A115	83
A120	83
A125	83
A130	83
A131	83
A132	83
A133	83
A134	83
A135	83
A140	82
A142	83

ARTICOLO	PAGINA
A144	83
A146	83
A148	83
A150	83
A155	78
A160	78
A200	78
A201	78
A202	78
A221	78
A223	78
A226	78
A311	78
A350	79
A355	79
A360	79
A365	79
A370	80
A371	80
A372	80
A375	80
A380	74 / 81
A385	81
A387	82
A391	81
A395	82
A628	77
A685	70 / 76
A690	70 / 76
A691	70 / 76
A695	70 / 76
A700	70 / 76
A705	70 / 76
A710	70 / 77
A715	70 / 77
A720	70 / 77
A725	70 / 77
A730	70 / 77
A735	70 / 77
A740	70 / 77
A770	77

ARTICOLO	PAGINA
A771	77
A772	77
A774	77
A815	158
A820	158
A825	73
A850	89
A860	89
A865	89
A870	89
A920	72
A925	72
A930	74
A935	73
A940	73
A950	72
A955	73
A960	74
A965	75
A966	75
A967	75
A968	75
A970	75
A971	75
A972	75
A973	75
A980GS	88
A981	88
A982	88
A983	88
A986	88
A987	88
A988	88
AH101	67
AH102	67
AH103	67
AH104	67
AH106	67
AH107	67
AH108	67
AH109	67

ARTICOLO	PAGINA
AH111	67
AH112	67
AH113	67
AH114	67
AH116	67
AH117	67
AH118	67
AH119	67
AH121	67
AH122	67
AH123	67
AH124	67
AH250	68
AH255	68
AH312	65
AH313	66
AH315	65
AH320	66
AH321	66
AH322	66
AH325	66
AH327	66
AH331	69 / 75
AH334	69 / 75
AH335	69 / 75 81
AH336	69 / 75
AH411	65
AH413	66
AH420	66
AH421	66
AH422	66
AH425	66
AH427	66
AH429	66
AH430	66
AH431	66
AH432	66
AH434	66
AH448	66
AH465	65

ARTICOLO	PAGINA
AH501	64
AH503	61
AH504	61
AH505	61
AH506	64
AH507	64
AH509	65
AH510	60
AH511	64
AH512	64
AH516	64
AH519	64
AH520	61
AH521	60
AH522	60
AH524	64
AH525	60
AH528	64
AH529	66
AH530	66
AH531	66
AH532	66
AH534	66
AH538	64
AH548	66
AH550	62
AH552	62
AH554	63
AH555	63
AH556	63
AH558	63
AH570	62
AH572	62
AH601	70 / 76
AH602	70 / 76
AH606	70 / 76
AH607	70 / 76
AH611	70 / 76
AH612	70 / 76
AH621	69
AH622	69 / 75

ARTICOLO	PAGINA
AH629	69 / 75
AH633	69
AH636	69 / 75
AH637	69 / 75
AH638	69 / 75
AH641	69 / 75
AH643	69
AH653	69 / 75 81
AH654	69 / 75 81
AH655	69 / 75
AH656	69 / 75
AH657	69 / 75
AH659	69 / 75 81
AH662	69 / 75 81
AH664	69 / 75
AH666	69
AH667	69 / 75
AH672	69 / 75
AH679	69
AH681	69
AH682	69 / 75 81
AH683	69
AH684	69 / 75
AH751	69 / 75
B1150	40 / 52
B1155	40 / 52
B1160	41 / 53 86
B1165	41 / 53 86
B1170	41 / 53 86
B1175	41 / 53 86
B1180	41 / 53 86

ARTICOLO	PAGINA
B1185	41 / 53 86
B1190	53 / 86
B1195	53 / 86
B1200	53 / 86
B1205	41 / 53 87
B1210	41 / 53 87
B1215	41 / 53 87
B1220	41 / 53 87
B1250	52
B1255	52
B1260	52
B1285	85
B1290	85
B1300	85
B1305	85
B1310	85
B1320	86
B1325	86
B1335	86
B1340	86
B1345	52 / 86
B1350	52
B1355	52
BB1225	50
BB1226	50
BB1230	51
BB1231	51
BB1235	51
BB1236	51
BB1240	50
BB1245	51
BL305B	28
BL306B	28
BL307B	28
BL310	31
BL311B	31

ARTICOLO	PAGINA
BL312B	31
BL325B	28
BL326B	28
BL327B	28
BL330B	30
BL331B	30
BL335B	30
BL336B	30
BL340B	30
BL341B	30
BL347	39
BL34707	39
BL348	39
BL350	38
BL351	36
BL353	36
BL355	36
BL35507	36
BL356	36
BL35607	36
BL359	37
BL35907	37
BL36066	40
BL36166	40
BL362	40
BL366	42
BL367	42 / 54
BL368	42 / 54
BL369	42 / 54
BL419	38
BL423	36
BL424	37
BL42407	37
BL425	38
BM300B	27
BM301B	27
BM302B	27
BM320B	27
BM321B	27
BM322B	27
BM325B	29

ARTICOLO	PAGINA
BM326B	29
BM330B	29
BM331B	29
BM335B	29
BM336B	29
BM372	55
BM37232	55
BM438	55
BM43832	55
BT1000	44
BT1001	44
BT1005	44
BT1010	44
BT1015	45
BT1020	45
BT1021	45
BT1025	45
BT1030	45
BT1031	45
BT1035	45
BT1040	45
BT1060	47
BT1061	47
BT1065	47
BT1070	47
BT1090	46
BT1091	47
BT1095	46
BT1100	46
BT1105	46
BT1106	46
BT1110	46
BT1115	46
BT1120	48
BT1121	48
BT1125	48
BT1130	48
BT333	32
BT33307	32
BT335	32
BT336	33

ARTICOLO	PAGINA
BT352	33
BT35207	33
BT357	34
BT35707	34
BT358	35
BT35807	35
BT36507	35
BT370	34
BT372	35
BT420	33
BT421	34
BT42107	34
BT430	34
BT431	35
BT432	35
BT435	32
BT436	32
BT439	33
BT441	34
C010	166
C012Z	168
C015	168
C016G	168
C030	164
C031	165
C032Z	168
C033G	162
C034Z	168
C035	164
C036G	162
C037Z	168
C039	167
C055	172
C056	172
C058	172
C059	172
C060G	170
C061	170
C064G	170
C075G	169
C076G	169

ARTICOLO	PAGINA
C077G	169
C100	160
C105	160
C110	160
C115	160
C170	16
C172	16
C173	16
C200	21
C201	21
C205	21
C206	21
C383B	71
C400	172
C405	172
C410	172
C415	172
C542	167
C546	164
C548	164
C550	165
C552	165
C556	166
C558G	162
C559G	162
C560G	162
C562G	163
C564G	163
C566G	163
C900	165 / 166
C901	163
C906	165 / 166
C907	163
C908	167
C915	163
C920	163
C1018	166
C1019	166
C1350	170
CS100	161
CS105	161

ARTICOLO	PAGINA
CS110	161
CS115	161
D1001	362
D1002	362
D1003	362
D1205	299
D1291	358
D1370	320 / 351 357
D1371	320 / 357
D1502	407
D1508	406
D1540	406
D1550	408
D1560X	409
D1565	409
D1570	408
D1572	408
D1573	408
D1786	407
D1793	407
D1801	407
D1840	406
D2020X	377
D2025X	377
D2029	377
D2034	397
D2035	397
D2036	397
D2038	397
D2041X	385
D2043	385
D2045	395
D2049N	383
D2051N	383
D2056N	387
D2058N	387
D2105RE	375
D2112RE	391
D2114RE	391
D2116R	379

ARTICOLO	PAGINA
D2118R	379
D2130	405
D2131	405
D2137	403
D2138	403
D2140R	381
D2141R	381
D2144R	393
D2202	371
D2203	371
D2204	373
D2205	373
D2319	389
D2423PPA	347
D2472	401
D2540	24 / 401
D2542X	24 / 399
D2543X	24 / 399
D3000	335
D3002	335
D3004	335
D3006D	335
D3006S	335
D3008D	335
D3008S	335
D3010	327 / 335
D3012	335
D3013	327
D3014	327 / 335 343
D3020	337
D3020F	337
D3022	337
D3022F	337
D3024	337
D3024F	337
D3100	325
D3102	325
D3104	325
D3106	325
D3108	325

ARTICOLO	PAGINA
D3110	325
D3112	325
D3114	325
D3116	325
D3118	325
D3120	325
D3122D	325
D3122S	325
D3123D	325
D3123S	325
D3136	325
D3138	325
D3144	327
D3148	329
D3148F	329
D3150	329
D3150F	329
D3154	329
D3154F	329
D3160	325
D3162	325
D3164	325
D3166	325
D3168	325
D3170	325
D3172	325
D3501	349
D3503	350
D3553	349
D3555	350
D3557	350
D3589	349
D3591	350
D3595	350
D3603	350
D3707	351
D3711	351
D3715	351
D3725	351
D3729	351
D4335	299

ARTICOLO	PAGINA
D4337	299
D4339	299
D4341	299
D4343	299
D4345	299
D4364	299
D4366	299
D4390	343
D4392	343
D4394	343
D4396	343
D4398	343
D4400	343
D4402	343
D4404	343
D4406	343
D4408	343
D4410	343
D4412	343
D4416	343
D4418	343
D4420	343
D4500	317
D4502	317
D4504	317
D4506	317
D4508	317
D4510	317
D4512	318
D4514	318
D4516	318
D4518	318
D4520	318
D4522	318
D4524	318
D4526	318
D4528	319
D4530	319
D4535	319
D4540	319
D4543	319

ARTICOLO	PAGINA
D4544	319
D4549	319
D4552	319
D4553	319
D4556	320
D4558	320
D4560	320
D4562	320
D4588	320
D4590	320
D4592	320
D4594	320
D5002	287
D5006	287
D5012	287
D5016	287
D5022	287
D5026	287
D5066	287
D5072	287
D5092	287
D5096	287
D5102	291
D5106	291
D5112	291
D5116	291
D5122	291
D5126	291
D5166	291
D5172	291
D5176	291
D5192	291
D5196	291
D5210	287 / 291
D5215	287 / 291
D5220	287 / 291
D5225	287 / 291
D5230	287 / 291
D5232	287 / 291
D5233	287 / 291
D5234	287 / 291

ARTICOLO	PAGINA
D5235	287
D5236X	287
D5237	291
D5239X	291
D5241	287 / 291 315
D5260	299 / 314
D5263	315
D5271	295
D5273	295
D5275	295
D5277	295
D5279	295
D5281	295
D5283C	295
D5285C	295
D5287C	295
D5289C	295
D5291C	295
D5293C	295
D5295	295
D5297	295
D5307	295
D5309	295
D5338	295
D5339	295
D5340	295
D5342	295
D5343	295
D5344	295
D5346	287 / 291 295
D5348	295
D5349	295
D5351	295
D5352	303
D5353	303
D5354	303
D5355	303
D5356	303
D5402X	303

ARTICOLO	PAGINA
D5404X	303
D5406X	303
D5414X	303
D5416X	303
D5470	303
D5471	303
D5510	347
D5512	347
D5514N	347
D5515N	347
D6000	345
D6000F	345
D6002	345
D6002F	345
D6004	345
D7075	287 / 295 315
D7231	358
D7231X	358
D7236	358
D7236X	358
D7241	358
D7241X	358
D7246	358
D7250	359
D7255	359
D7260	359
D7265	359
D7282	360
D7283	360
D7284	360
D7285	360
D7286	360
D7287	360
D7288	361
D7289	361
D7290	361
D7292	361
D7294	361
D7300	361
D7310	361

ARTICOLO	PAGINA
D8401	366
D8403	366
D8405	366
D8407	366
D8409	366
D8411	366
D8415	366
D8417	366
D8420B	366
D8422B	366
D8424B	366
D8426B	366
D8446	366
D8448	366
D8460	366
D8462	366
D8464	366
D8466	367
D8468	367
D8470	367
D8472	367
D8474D	367
D8474S	367
D8476D	367
D8476S	367
D9100	314
D9101	314
D9102	314
D9103	314
D9104	314
D9105	314
D9106	314
D9107	314
D9108	314
D9109	314
D9110	314
D31168	299
DF7101	356
DF7104	355
DF7106	356
DF7109	355

ARTICOLO	PAGINA
DF7111	356
DF7114	355
DF7116	357
DF7118	355
DF7119	355
DF7121	357
DF7123	355
DF7124	355
DF7126	357
DF7128	355
DF7129	355
DF7146	356
DF7151	356
DF7152	356
DF7156	356
DF7161	356
DF7162	356
DF7166	357
DF7171	357
DF7176	357
DF7196	356
DF7201	356
DF7206	356
DF7211	357
DF7216	357
DF7217	357
DF7221	357
DF7226	357
DF7227	357
DS7583	299
DS7588	299
E102	19
E107	19
E112	19
E117	19
E121	20
E126	19
E131	19
E141	20
E142	20
E150	20

ARTICOLO	PAGINA
E151	20
E200G	99
E202G	101
E203G	100
E208G	99
E210	106
E213G	101
E214G	101
E216G	99
E217G	99
E218G	100
E219G	100
E220	92
E221	92
E222G	97
E223G	97
E224G	98
E225G	98
E226G	102
E227G	102
E228G	98
E229G	98
E230G	98
E232	91
E235G	96 / 97
E236G	97
E237G	97
E243	97 / 102
E244	97 / 102
E245	97 / 103
E246G	102
E247G	103
E248G	103
E249G	103
E250	97 / 103
E300	17
E301	92
E302	17
E303	17
E304	92
E307	13

ARTICOLO	PAGINA
E312GB	12
E314GB	12
E316GB	12
E331	10
E332	10
E333	10
E334	8
E335	8
E336	8
E337	9
E338	16
E339	16
E340	16
E341	8
E342	8
E343	8
E345	9
E346	9
E348	9
E349	91
E350	91
E351	91
E352	91
E363	90
E364	90 / 92 99
E368	94
E369	94
E372	94
E373	90
E374	90
E375	90
E376	90
E377	90
E378	90
E380	94
E381G	106
E382G	106
E383	16
E384	16
E385	16

ARTICOLO	PAGINA
E386	16
E387	16
E388	10
E389	13
E390	10
E391	13
E392	10
E393	13
E394	16
E395	16
E396	16
E397	16
E398	16
E399	16
E401	16
E402	16
E403	15
E404	15
E405	15
E408	16
E409	16
E410	15
E411	15
E412	15
E413	15
E415	11
E416	11
E417	11
E418	16
E419	16
E420	16
E450	94
E455	92 / 99 100
E465G	106
E470G	106
E480G	106
E485G	106
E500	3
E502	3
E504	3

ARTICOLO	PAGINA
E506	3
E512	4
E514	4
E516	4
E520	5
E522	5
E524	5
E526	5
E528	5
E530	5
E542	4
E544	4
E546	4
E550	6
E571X	16
E580	18
E582	18
E584	18
E586	18
E588	18
E590	18
E900G	96
E901G	96
E905G	96
E906G	96
E910G	96
E911G	96
E915G	98
E916G	98
E920G	98
E921G	98
E925G	98
E926G	98
E930G	104
E931G	102
E932G	104
E933G	103
E934G	104
E935G	104
E936G	104
E938Z	97 / 104

ARTICOLO	PAGINA
E940Z	97 / 104
E1020	93
E1026	93
E1028	93
E1030	93
E1038	93
E1040	93 / 99
E1051G	99
E2256	95
P120	119
P121	119
P122	119
P140	124
P142	124
P144	124
P152	125
P154	125
P156	125
P195	109
P196	109
P197	109
P198	109
P199	109
P200	109
P201	109
P202	109
P203	109
P210	126
P211	126
P215	126
P216	126
P217	126
P218	126
P231	119
P240	59
P246	108
P247	108
P248	108
P249	108
P250	108
P251	108

ARTICOLO	PAGINA
P252	108
P253	108
P254	108
P255	108
P256	108
P257	108
P258	108
P265	117
P268	117
P269	117
P270	115
P277	59
P278	59
P279	59
P280	59
P287	59
P288	59
P289	59
P290	127
P291	127
P292	127
P293	127
P295	122
P296	122
P297	122
P298	122
P300G	128
P301G	128
P302G	128
P309G	128
P310G	128
P311G	128
P312G	128
P319G	128
P329G	129
P339G	129
P340G	129
P341G	129
P342G	129
P349G	129
P350	131

ARTICOLO	PAGINA
P355	131
P360	131
P365	131
P370	131
P371	130
P372	130
P373	130
P374	130
P375	131
P380	131
P385	131
P390	131
P395	131
P400	112
P404	112
P406	112
P408	112
P410	112
P412	112
P413	264
P414	265
P415	265
P416	265
P417	266
P418	265
P419	266
P420	265
P421	266
P422	264
P423	266
P424	264
P426	264
P428	113
P430	113
P432	113
P434	113
P436	113
P438	113
P440	112
P442	112
P444	112

ARTICOLO	PAGINA
P446	112
P448	112
P450	193
P455	193
P460	193
P465	193
P511	114
P512	114
P513	114
P514	114
P515	114
P516	114
P517	114
P518	116
P519	116
P521	114
P522	114
P523	114
P524	114
P526	114
P530	114
P535	115
P569	117
P570	117
P571	117
P572	114
P573	114
P574	116
P575	117
P576	117
P577	117
P578	117
P579	116
P580	116
P581	115
P583	115
P585	115
P587	115
P590	115
P591	115
P592	116

ARTICOLO	PAGINA
P593	116
P600	118
P601	118
P602	118
P603	118
P604	118
P605	42 / 54 87
P606	42 / 54 87
P607	42 / 54 87
P608	118
P609	42 / 54 87
P610	42 / 54 87
P611	42 / 54 87
P612	118
P750GR	110
P751GR	110
P752GR	110
P753GR	110
P760Z/GR	121
P761Z/GR	121
P765Z/GR	121
P766Z/GR	121
P768Z/GR	123
P770Z	121
P775	121
P776	121
P777	121
P801GR	111
P802GR	111
P805GR	111
P806C-GR	111
P807C-GR	111
P810GR	111
P811GR	111
P815Z/GR	120

ARTICOLO	PAGINA
P816Z/GR	120
P820Z	120
P822	120
P823	120
S1310	214
S1312	214
S1314	214
S1315	214
S1320	214
S1325	234
S1330	234
S1335N	206
S1340N	206
S1345N	206
S1350N	206
S1355N	206
S1360N	206
S1375N	206
S1380N	206
S1385N	206
S1390N	206
S1395N	206
S1400N	206
S1420N	206
S1425N	206
S1430N	206
S1435N	206
S1440N	206
S1535	206
S1536	214
S1540	206
S1545	206
S1550	206
S1555	206
S1565	206
S1566	214
S1570	206
S1575	206
S1580	206
S1585	206
S1595	206

ARTICOLO	PAGINA
S1596	214
S1600	206
S1605	206
S1610	206
S1615	206
S1655	206
S1660	206
S1665	206
S1670	206
S1675	206
S1690	206
S1695	206
S1700	206
S1705	206
S1710	206
S1725	206
S1730	206
S1735	206
S1740	206
S1745	206
S2005	234
S2010	234
S2015B	234
S2016B	234
S2017B	234
S2018M	234
S2019M	234
S2020M	234
S2035	234
S2040	234
S2050N	207
S2055N	207
S2060N	207
S2065N	207
S2070N	207
S2075N	207
S2090N	207
S2095N	207
S2100N	207
S2105N	207
S2110N	207

ARTICOLO	PAGINA
S2115N	207
S2135N	207
S2140N	207
S2145N	207
S2150N	207
S2155N	207
S2180N	207
S2185N	207
S2190N	207
S2195N	207
S2410	207
S2411	213 / 214
S2415	207
S2420	207
S2425	207
S2430	207
S2440	207
S2441	213 / 214
S2445	207
S2450	207
S2455	207
S2460	207
S2470	207
S2471	214
S2475	207
S2480	207
S2485	207
S2490	207
S2500	207
S2501	214
S2505	207
S2510	207
S2515	207
S2520	207
S2560	208
S2565	208
S2570	208
S2575	208
S2580	208
S2595	208
S2600	208

ARTICOLO	PAGINA
S2605	208
S2610	208
S2615	208
S2630	208
S2635	208
S2640	208
S2645	208
S2650	208
S2665	208
S2670	208
S2675	208
S2680	208
S2685	208
S2765	208
S2766	214
S2770	208
S2775	208
S2780	208
S2795	208
S2796	214
S2800	208
S2805	208
S2810	208
S2970	208
S2975	208
S2980	208
S2985	208
S3011	209
S3016	209
S3021	209
S3026	209
S3031	209
S3036	209
S3051	209
S3056	209
S3061	209
S3066	209
S3071	209
S3076	209
S3096	209
S3101	209

ARTICOLO	PAGINA
S3106	209
S3111	209
S3116	209
S3201	210
S3206	210
S3211	210
S3216	210
S3226	210
S3231	210
S3236	210
S3241	210
S3251	210
S3256	210
S3261	210
S3266	210
S3405	211
S3410	211
S3415	211
S3420	211
S3425	211
S3430	211
S3435	211
S3440	211
S3445	211
S3450	211
S3455	211
S3460	211
S3465	211
S3470	211
S3471	211
S3472	211
S3505	211
S3510	211
S3515	211
S3520	211
S3525	211
S3530	211
S3741	214
S3751	214
S3756	214
S3761	214

ARTICOLO	PAGINA
S3766	214
S3770	213
S3775	213
S3780	213
S3785	213
S3795	213
S3800	213
S3805	213
S3810	213
S3815	213
S3830	213
S3835	213
S3840	213
S3845	213
S3865	214
S3870	214
S3880	210
S3885	210
S3900G	104 / 215
S3901Z	104 / 215
S3910G	104 / 215
S3911Z	104 / 215
S3918	212
S3919	212
S3921	212
S3922	212
S3924	212
S3925	212
S3927	212
S3928	212
S3930	212
S3931	212
S3932	212
S3933	212
S3936	212
S3937	212
S3938	212
S3939	212
S4000	198
S4001	198
S4005	198

ARTICOLO	PAGINA
S4010	198
S4015	198
S4016	198
S4020	198
S4025	198
S4030	198
S4031	198
S4035	198
S4040	198
S4045	198
S4046	198
S4050	198
S4055	198
S4060	198
S4061	198
S4065	198
S4070	198
S4100	199
S4101	199
S4105	199
S4110	199
S4115	199
S4116	199
S4120	199
S4125	199
S4130	199
S4131	199
S4135	199
S4140	199
S4145	199
S4146	199
S4150	199
S4155	199
S4160	199
S4161	199
S4165	199
S4170	199
S4175	199
S4176	199
S4180	199
S4185	199

ARTICOLO	PAGINA
S4250	198 / 202
S4255	199 / 203
S4256	199 / 203
S4270	199 / 203
S4300	202
S4302	202
S4304	202
S4306	202
S4308	202
S4310	203
S4312	203
S4314	203
S4316	203
S4320	203
S4322	203
S4324	203
S4326	203
S4502	186
S4507	186
S4512	186
S4517	186
S4522	186
S4527	186
S4532	186
S4537	186
S4542	186
S4547	186
S4552	186
S4557	186
S4567	186
S4572	186
S4581	186
S4586	186
S4613	187
S4617	187
S4623	187
S4627	187
S4629	187
S4631	187
S4647	187
S4648	187

ARTICOLO	PAGINA
S4653	187
S4654	187
S4658	187
S4659	187
S4666	188
S4671	188
S4675	188
S4682	188
S4683	192
S4687	189
S4688	192
S4689	192
S4696	188
S4697	192
S4698	192
S4699	188
S4700	189
S4710	189 / 191
S4715	189 / 191
S4716	189 / 191
S4720	187
S4721	187
S4722	187
S4723	187
S4724	187
S4813	186
S4815	186
S4823	186
S4825	186
S4833	186
S4835	186
S4843	186
S4845	186
S5011	231
S5036	231
S5041	231
S5046	231
S5061	231
S5066	231
S5600	132
S5605	132

ARTICOLO	PAGINA
S5610	132
S5615	132
S5620	132
S5630	132
S5640	191
S5650	190
S5651	190
S5652	190
S5653	190
S5654	190
S5655	190
S5656	190
S5657	190
S5658	191
S5659	191
S5660	132
S6005	178
S6010	178
S6020	178
S6025	178
S6035	178
S6040	178
S6065	178
S6070	178
S6147	179
S6152	179
S6159	179
S6162	179
S6167	179
S6205	179
S6210	179
S6221	179
S6226	179
S6320	178
S6325	178
S6350	178
S6355	178
S6385	178
S6415	178
S6505	179
S6510	179

ARTICOLO	PAGINA
S6520	179
S6525	179
S6550	180
S6555	180
S6560	180
S6565	180
S6570	181 / 191
S6576	181
S6581	181
S6586	181
S6640	180
S6641	180
S6642	180
S6643	180
S6665	181
S6685	181
S6690	181
S6695	181
S6700	181
S6705	181
S6765	181
S6770	181
S6913	189
S6927	181 / 241
S6953E	199 / 203 214
S6954E	181 / 189
S6955E	241 / 247 251
S7016	238
S7021	238
S7026	238
S7031	238
S7036	238
S7041	238
S7043	238
S7047	238
S7049	238
S7066	238
S7071	238
S7076	238

ARTICOLO	PAGINA
S7081	238
S7086	238
S7091	238
S7093	238
S7097	238
S7099	238
S7121	239
S7122	239
S7123	239
S7126	239
S7127	239
S7128	239
S7131	239
S7132	239
S7133	239
S7136	239
S7137	239
S7138	239
S7141	239
S7142	239
S7143	239
S7351	238
S7356	238
S7361	238
S7366	238
S7380	240
S7381	240
S7382	240
S7405	181 / 199 203
S7410	244
S7412	244
S7414	244
S7416	244
S7418	244
S7420	244
S7422	244
S7424	244
S7426	244
S7430	244
S7432	244

ARTICOLO	PAGINA
S7434	244
S7436	244
S7438	244
S7440	244
S7442	244
S7444	244
S7446	244
S7450	244
S7452	244
S7454	244
S7460	246
S7462	246
S7464	246
S7466	246
S7468	246
S7470	247
S7475	247
S7504	245
S7506	245
S7508	245
S7510	245
S7512	245
S7514	245
S7524	245
S7526	245
S7528	245
S7530	245
S7532	245
S7534	245
S7552	245
S7554	245
S7556	245
S7800	250
S7801	250
S7802	250
S7803	250
S7805	250
S7806	250
S7807	250
S7808	250
S7810	250

ARTICOLO	PAGINA
S7811	250
S7812	250
S7813	250
S7826	251
S7827	251
S7828	251
S7832	250
S7837	250
S7842	250
S7846	251
S7847	250
S7848	251
S7850	250
S7851	250
S7852	250
S7853	250
S7855	250
S7856	250
S7857	250
S7858	250
S7860	250
S7861	250
S7862	250
S7863	250
S7901	254
S7906	254
S7921	254
S7926	254
S7941	255
S7946	255
S7951	255
S7962	255
S7963	255
S7966	255
S7971	255
S7976	255
S9000	221
S9005	221
S9010	221
S9015	221
S9017	221

ARTICOLO	PAGINA
S9020	221
S9025	221
S9025BI	233
S9030	221
S9030BI	233
S9035	221
S9037	221
S9040	221
S9045	221
S9045BI	233
S9050	221
S9050BI	233
S9055	221
S9057	221
S9060	221
S9065	221
S9070	221
S9075	221
S9077	221
S9080	221
S9085	221
S9090	221
S9095	221
S9097	221
S9100	225 / 233
S9105	225
S9106	171
S9107	171
S9110BI	233
S9112	221
S9125	223
S9130	223
S9135	223
S9140	223
S9145	223
S9150	223
S9155	223
S9160	223
S9165	223
S9170	223
S9175	223

ARTICOLO	PAGINA
S9180	223
S9205	223
S9210	223
S9215	223
S9220	225 / 233
S9221	225
S9225	221
S9230	221
S9230BI	233
S9235	221
S9235BI	233
S9240	221
S9242	221
S9245	221
S9250	221
S9250BI	233
S9255	221
S9255BI	233
S9260	221
S9262	221
S9265	221
S9270	221
S9270BI	233
S9275	221
S9275BI	233
S9280	221
S9282	221
S9285	221
S9285BI	233
S9290	221
S9290BI	233
S9295	221
S9295BI	233
S9296	221
S9300	223
S9301	233
S9304	224
S9305	223
S9306	233
S9310	222
S9315	222

ARTICOLO	PAGINA
S9320	222
S9325	222
S9330	222
S9335	222
S9340	222
S9345	222
S9350	222
S9355	222
S9360	222
S9365	222
S9370	222
S9375	222
S9380	222
S9385	222
S9389	224
S9390	224
S9392	224
S9394	222
S9395	222
S9396	222
S9397	222
S9405	223
S9410	223
S9415	221
S9420	221
S9425	221
S9430	221

ARTICOLO	PAGINA
S9450	224
S9451	224
S9452	224
S9453	224
S9454	224
S9455	225
S9457	225
S9500M	228
S9505M	228
S9510M	228
S9515M	228
S9520M	228
S9525M	228
S9540M	228
S9545M	228
S9550M	228
S9555M	228
S9560M	228
S9565M	228
S9570M	228
S9575M	228
S9580M	228
S9585M	228
S9590M	228
S9595M	228
S9600	228
S9605	228

ARTICOLO	PAGINA
S9612	105 / 229
S9615GC	105 / 229
S9619	105 / 229
S9625GC	105 / 229
S9633	105 / 229
S9635GC	105 / 229
S9642	105 / 229
S9645GC	105 / 229
S9653	105 / 229
S9655GC	105 / 229
S9700	274
S9705	274
S9710	274
S9715	274
S9720	274
S9725	274
S9735	274
S9737	274
S9740	274 / 275
S9746	274
S9747	274
S9748	274
S9749	274
S9750	275
S9755	275
S9760	275
S9765	275

ARTICOLO	PAGINA
S9770	275
S9775	275
S9790	275
S9795	275
S9796	275
S9797	275
S9801	276
S9806	276
S9811	276
S9816	276
S9821	276
S9826	276
S9860	277
S9861	277
S9865	277
S9870	277
S9871	277
S9880	277
S9881	277
S9890	273
S9892	273
S9894	273
S9896	273
S9898	273
S9901	272
S9905	272
S9915	272

ARTICOLO	PAGINA
S9925	272
S9960	278
S9961	278
S9962	278
S9970	279
S9972	279
S9974	279
S9976	279
S9978	279
S9980	279
S9982	279
S9984	279
T102	23
T107	23
T109	23
T162	22
T164	22
T166	22
T230	21
T235	21
T240	21
T245	21
T250	21

LEGENDA COLORI

ARREDO INDUSTRIALE

ARREDO UFFICIO

NOTE

NOTE

NOTE

TIMBRO RIVENDITORE

TECNOTELAI®
Sempre Disponibile

PRINT BY BERTANI&C. | 01/2021 | pz.3000