



ARMADI SICUREZZA AMBIENTE

montaggio piani




Per mettere il piano nell'armadio è necessario tenerlo in verticale e inserirlo in diagonale (foto "A")




Una volta inserito ruotarlo frontalmente (foto "B")



Allargare leggermente le alette poste sul retro del mobile per agevolare l'introduzione (foto "C").



Posizionare il piano sopra al punto dove si desidera agganciarlo e procedere a sollevare leggermente le alette posteriori per procedere all'incastro nel retro (foto "D").



Sollevare verso l'alto la parte anteriore del piano (foto "E") e posizionare i 2 ganci zincati (foto "F") nelle feritoie

Adagiare il piano sopra ai ganci (foto "G").

TECNOTELAI SRL